



**Junior
Achievement
Costa Rica**

Miembro de JA Worldwide

35

Years of
Empowering
Lives

YO EMPRENDO
JUNIOR ACHIEVEMENT COSTA RICA

**CUADERNO
DE TRABAJO**



**SERVICIO COMUNAL
ESTUDIANTIL**



**MINISTERIO DE
EDUCACIÓN PÚBLICA**

**DIRECCIÓN DE
VIDA ESTUDIANTIL**

©Junior Achievement Costa Rica, 2024



Es importante que sepas lo siguiente:

Este documento lo puedes imprimir para completar cada actividad asignada. Recuerda guiarte con cada sesión, ahí tendrás las herramientas y los recursos necesarios para completar cada actividad.

También, podrás completar cada actividad de manera digital. Te recomendamos utilizar **Adobe Acrobat**, es una herramienta gratuita donde puedes visualizar y modificar documentos en formato PDF.

Cuando descargues el lector PDF en tu dispositivo electrónico, encontrarás una barra similar a la siguiente:



1. En la barra de herramientas debes seleccionar la caja de texto.
2. La opción que mejor te servirá para completar cada actividad es “Escribir texto”.
3. Cuando seleccionas “Escribir texto”, das click en cada actividad donde desees completar el ejercicio.

Actividad #1

Defina la idea de negocio.

Mi negocio se basa en la venta de cosas espirituales y que ayudan a auyentar las malas vibras y para practicar magia/hechizos



Recuerda: La idea puede tratarse sobre un producto o servicio.

Actividad #2

Determine la misión y visión de su emprendimiento.

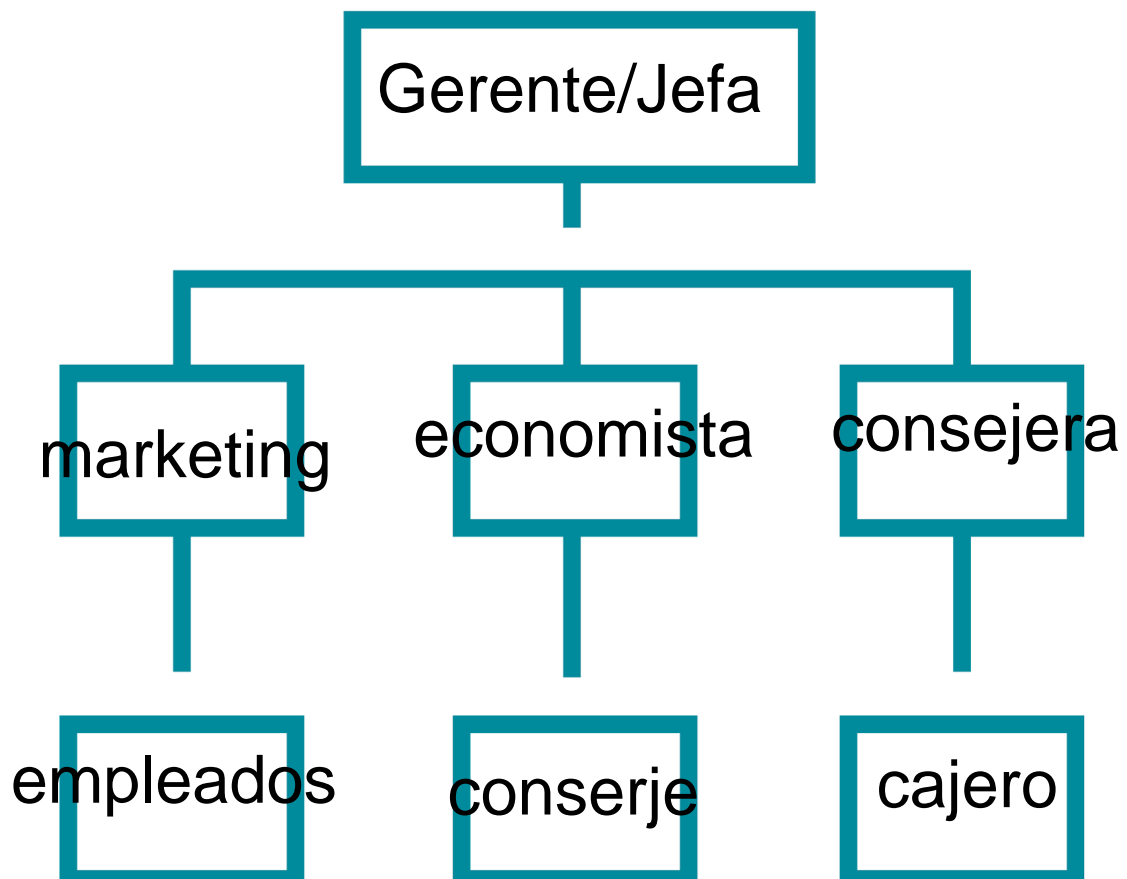
Misión:

Ayudar a visibilizar la magia como algo natural y que se puede hacer con cosas sencillas

Visión:

nuestra vision es expandir el conocimiento de la magia a lugares donde no tienen el conocimiento sobre esta

Establezca su estructura organizacional. En cada recuadro, coloque la gerencia o puesto que crea necesario para su tipo de negocio.



Actividad #3

Defina cómo su emprendimiento va a cumplir con los tres pilares de desarrollo sostenible empresarial (social, ambiental y económico).

Sostenibilidad social:


fomentar el desarrollo urbanístico integral para que reduzca la contaminación y proteger los recursos naturales

Sostenibilidad ambiental:

Desarrollamos la implementación de talleres para personas que quieran generar una relación con la naturaleza

Sostenibilidad económica:

Hemos decidido reciclar y reutilizar las materias primas sobrantes de nuestro negocio para extraer nuevas materias primas



Recuerda hacer uso de los objetivos de desarrollo sostenible

Actividad #4

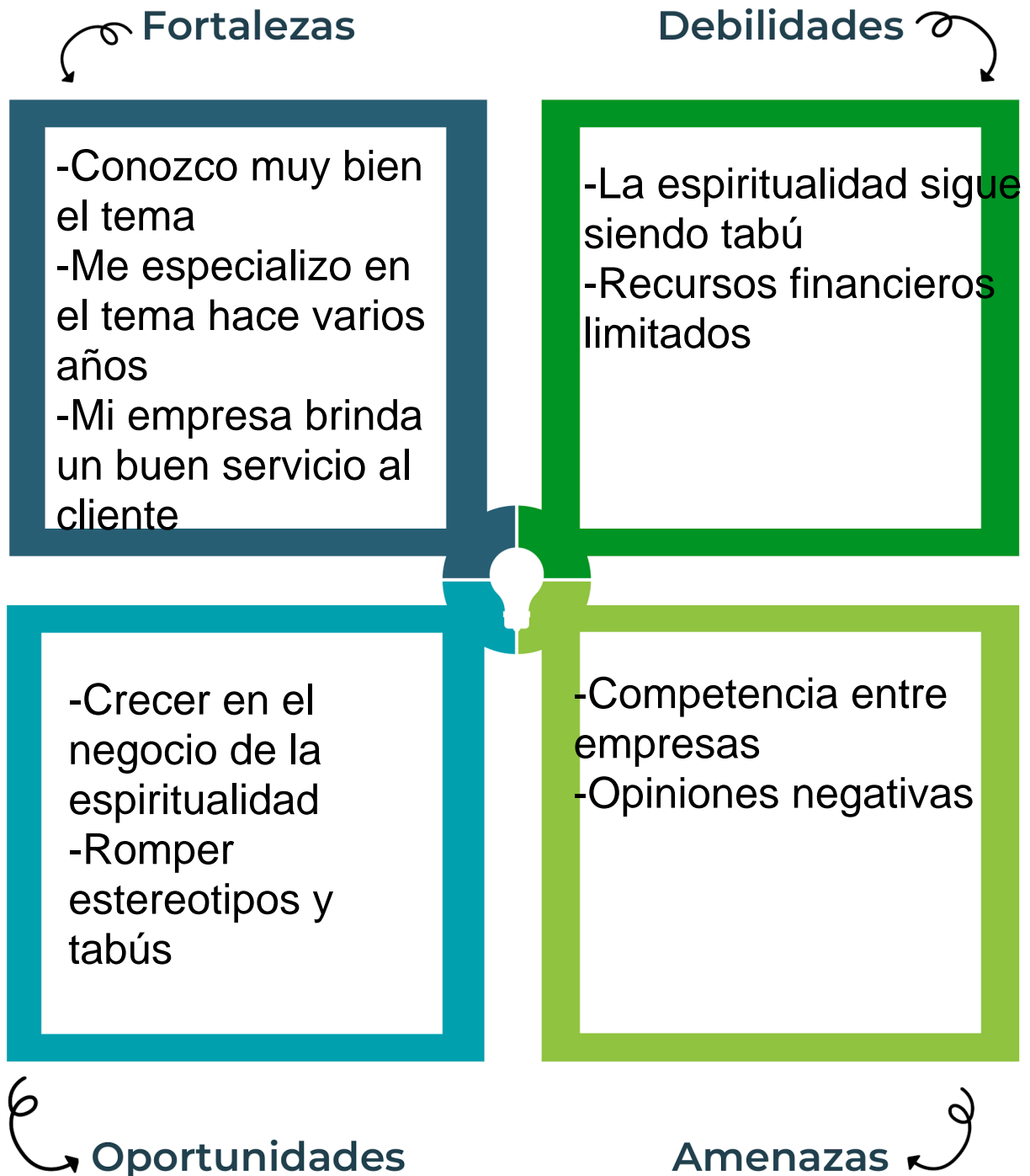
Complete el Modelo de Negocios Canvas.

Socios clave	Actividades clave	Propuesta de valor	Relación con el cliente	Segmento de clientes
-proveedores -inversores -patrocinadores -estrategas	mejorar la producción	información detallada sobre nuestros productos	un buen trato hacia estos	talleres y encuestas para estos
	Recursos clave		Canales	
	patentes derechos de autor marcas		canales de distribución	
Estructura de costos			Fuentes de ingresos	
alquiler, sesiones, objetos a la venta			fuentes de ahorro y acciones	

Recuerda: En la presentación “Modelo de negocio” puedes encontrar la información necesaria para completar esta actividad.

Actividad #5

Complete la siguiente matriz FODA:



Recuerda: En la presentación "Qué me diferencia" puedes encontrar la información necesaria para completar esta actividad.

Actividad #6

Elabore un logo, slogan y diseñe su marca empresarial.

El logo de mi
primer
emprendimiento



Slogan



"Vivir es magia"

Colores
principales de mi
marca
empresarial



verde

rosa

amarillo

Puedes dibujar el
logo o hacerlo de
forma digital.

Actividad #7

Establezca sus costos fijos, costos variables y con ello el precio de su producto o servicio. Debe colocar el valor monetario de cada costo (fijo y variable).

Mis costos fijos

- alquiler / 120mil
- luz/ 30mil
- marketing/50mil
- salarios/ 200mil
-
-
-

Mis costos variables

- cuarzos/1500
- libros/7000
- velas/2000
- inciensos/1500
-
-
-

El precio de venta de mi producto / servicio es de:



100000

Recuerde que los costos variables son unitarios.

Actividad #8

Determine el punto de equilibrio de su emprendimiento.

Te recordamos la fórmula del punto de equilibrio en unidades y monetario (colones):

$$\text{Punto de equilibrio en unidades} = \frac{\text{Costos fijos totales}}{(\text{Precio de venta} - \text{costo variable total})}$$

$$\text{Punto de equilibrio monetario} = \text{Precio de venta} \times \text{punto de equilibrio en unidades}$$

Realiza el cálculo:

Punto de equilibrio en unidades → -11.999

Punto de equilibrio monetario → ₡ -11.999.000



Recuerda: El punto de equilibrio te ayuda a conocer cuántas unidades o servicios debés vender para que podás recuperar tu inversión.

Actividad #9

Determine cuáles son los pasivos y activos de su negocio. Solamente, debes mencionar cuáles serían los activos y pasivos, no es necesario poner el valor monetario de los mismos.

Activos

- cuarzos
- velas
- inciensos
- libros
- amuletos
- estatuillas
- talleres
-
-
-

Pasivos

- deudas
- salarios
- inventario
- cuentas por pagar
- alquiler
-
-
-
-



Ejemplos de activos: Terrenos, equipo de oficina, cuentas por cobrar, vehículos y patentes.



Ejemplos de pasivos: Deudas a corto y largo plazo, salarios, inventario y cuentas por pagar.

Actividad #10

Investigue cuántos productos o servicios existen en el mercado iguales al que mi emprendimiento ofrece.

existen alrededor de 3
negocios iguales en mi region

La competencia fomenta la actividad empresarial y la eficiencia, da al consumidor más donde elegir y contribuye a bajar los precios y mejorar la calidad.

Actividad #11

Determine cuál es la importancia de cumplir con las obligaciones tributarias y cómo se debe liquidar una empresa.

Importancia de las obligaciones tributarias:

Como empresa debemos cumplir con el pago de impuestos para contribuir con la sociedad y población y estar en margen con las leyes del estado

¿Cómo se liquida una empresa?

Con un inventario de activos y deudas. También con un acuerdo de disolución y un registro de los activos, ventas y propiedades

Guía para planear Yo Emprendo

¿Cuál es el tema que nos interesa?
(Problema y descripción)

la espiritualidad y romper con los tabús sobre este tema

¿Por qué es importante este tema?
(Justificación)

Todas las personas tenemos el derecho de creer en lo que queramos y así mismo también con la espiritualidad y magia

¿Para quiénes lo vamos a hacer?
(Público meta)

Personas con mente abierta y conectados consigo mismos o que quieran empezar con todo este tema

¿Para qué es la actividad?
(Objetivo)

Taller de apertura

¿Qué vamos a hacer?
(Actividades)

sesiones gratis

¿Qué queremos lograr?
(Metas y Resultados)

ampliar nuestro negocio hacia más personas

¿Qué necesitamos?
(Recursos y materiales)

cuarcos, velas, hierbas, meriendas

¿Cuándo lo vamos a hacer?
(Cronograma)

9am: iniciación
10am: sesión espiritista
11am: feria artesanal
12pm: sesión espiritual
1pm: refrigerio

¿Quién lo hace?
(Responsables)

Yo y mi equipo de trabajo

