



**Junior
Achievement
Costa Rica**

Miembro de JA Worldwide

35

Years of
Empowering
Lives

YO EMPRENDO
JUNIOR ACHIEVEMENT COSTA RICA

**CUADERNO
DE TRABAJO**



**SERVICIO COMUNAL
ESTUDIANTIL**



**MINISTERIO DE
EDUCACIÓN PÚBLICA**

**DIRECCIÓN DE
VIDA ESTUDIANTIL**

©Junior Achievement Costa Rica, 2024



Es importante que sepas lo siguiente:

Este documento lo puedes imprimir para completar cada actividad asignada. Recuerda guiarte con cada sesión, ahí tendrás las herramientas y los recursos necesarios para completar cada actividad.

También, podrás completar cada actividad de manera digital. Te recomendamos utilizar **Adobe Acrobat**, es una herramienta gratuita donde puedes visualizar y modificar documentos en formato PDF.

Cuando descargues el lector PDF en tu dispositivo electrónico, encontrarás una barra similar a la siguiente:

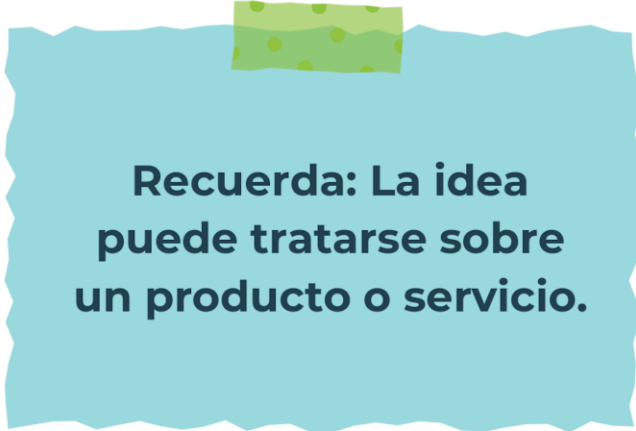


1. En la barra de herramientas debes seleccionar la caja de texto.
2. La opción que mejor te servirá para completar cada actividad es “Escribir texto”.
3. Cuando seleccionas “Escribir texto”, das click en cada actividad donde desees completar el ejercicio.

Actividad #1

Defina la idea de negocio.

MI idea de negocio seria una camión de comida especializado en comida rápida
ofreciendo una variedad de opciones innovadores y deliciosos que atraigan a diferentes
gustos y preferencias



**Recuerda: La idea
puede tratarse sobre
un producto o servicio.**

Actividad #2

Determine la misión y visión de su emprendimiento.

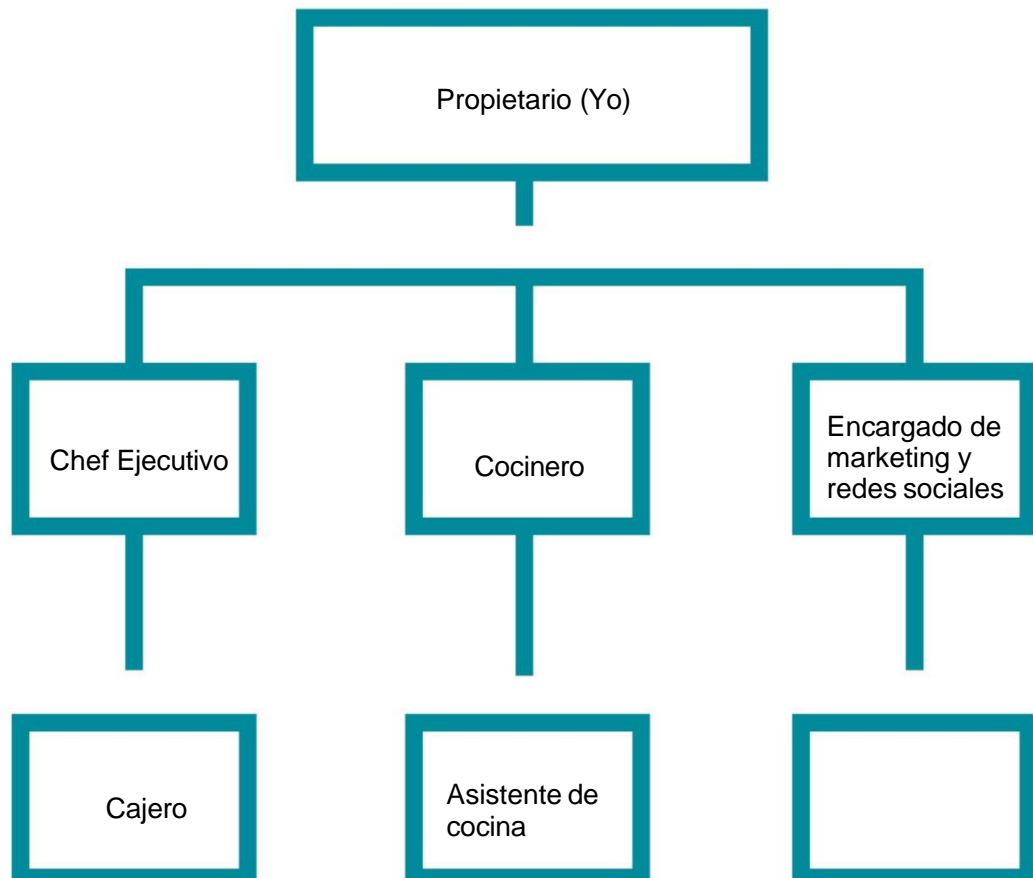
Misión:

La misión de dicho emprendimiento es ofrecer una experiencia culinaria única y memorable a través de comida

Visión:

Convertiré el camión de comida de referencia en la región, reconocido por la comida rápida de alta calidad, servicio excepcional y compromiso con la sostenibilidad

Establezca su estructura organizacional. En cada recuadro, coloque la gerencia o puesto que crea necesario para su tipo de negocio.



Actividad #3

Defina cómo su emprendimiento va a cumplir con los tres pilares de desarrollo sostenible empresarial (social, ambiental y económico).

Sostenibilidad social:

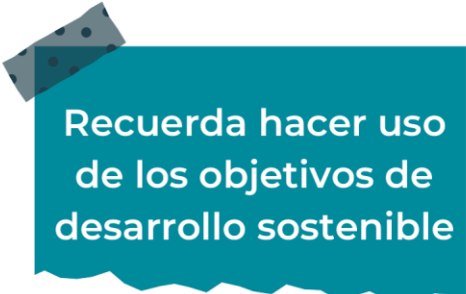
A los empleados le brindaría un salario digno con el cual pueda asegurar que todos los empleados justo que les permita vivir dignamente y el cual les mejore la calidad de vida de los empleados el cual ayude a fomentar una ambiente positivo y motivador

Sostenibilidad ambiental:

Para mantener una buena sostenibilidad ambiental utilizaría equipos de cocina eficientes en términos energéticos y considerar el uso e fuentes de energía renovable, como paneles solares. Aparte de eso utilizaría envases y cubiertos retornables, servilletas biodegradables para minimizar la generalización de residuos y promoviendo e uso de materiales sostenibles

Sostenibilidad económica:

Utilizaría el control de costos, realizando un seguimiento mensual de los gastos y ajustar presupuesto según sea lo necesario. Utilizaría practicas de cocina que minimicen el desperdicio y utilicen ingredientes de manera mas eficiente



Recuerda hacer uso de los objetivos de desarrollo sostenible

Actividad #4

Complete el Modelo de Negocios Canvas.

Socios clave Proveedores Locales Organizadores de Eventos Aplicaciones de Delivery Colaborar con otros negocios para promociones cruzadas y eventos conjuntos	Actividades clave Preparación de alimentos, marketing y promoción, supervisar las operaciones diarias y tener buenas relaciones con el proveedor	Propuesta de valor Ofrecer comida rápida de alta calidad, fresca y deliciosa, con opciones para todos los gustos	Relación con el cliente Les ofrecería un servicio al cliente excepcional y personalizado, les daría tarjetas de cliente frecuente y descuentos para clientes habituales	Segmento de clientes Sería para personas que busca una opción rápida y sabrosa para el almuerzo, jóvenes que buscan comidas asequibles y variadas, personas que van a festivales, conciertos y eventos deportivos
	Recursos clave El camión de comida, el personal y proveedores		Canales Estacionar el camión de comida en lugares estratégicos como parques, áreas de oficinas, universidades y eventos	
Estructura de costos Costos Fijos: Alquiler del camión de comida, seguros, permisos y licencias Costos Variables: Ingredientes, combustible, mantenimiento del camión de comida, salarios del personal		Fuentes de ingresos Ingresos provenientes de la venta de comida y bebidas en el camión de comida y ofrecer servicios de catering para eventos privados y corporativos		

Recuerda: En la presentación “Modelo de negocio” puedes encontrar la información necesaria para completar esta actividad.

Actividad #5

Complete la siguiente matriz FODA:



Recuerda: En la presentación “Qué me diferencia” puedes encontrar la información necesaria para completar esta actividad.

Actividad #6

Elabore un logo, slogan y diseñe su marca empresarial.

El logo de mi primer emprendimiento



Slogan



Delicias sobre ruedas, frescura en cada bocado

Colores principales de mi marca empresarial



Azul

Rojo

Amarillo

Puedes dibujar el logo o hacerlo de forma digital.

Actividad #7

Establezca sus costos fijos, costos variables y con ello el precio de su producto o servicio. Debe colocar el valor monetario de cada costo (fijo y variable).

Mis costos fijos

- 1 Alquiler del Food Truck 300,000
- 2 Seguro del Food Truck 50,000
- 3 Salarios del Personal 1 millón min
- 4 Combustible 100,000
- 5 Mantenimiento del Food Truck 50,000
- 6 Marketing y Publicidad 50,000
- 7 Internet y Telefonía 20,000

Costos fijos = 1,520,000 colones

Mis costos variables

- 1 ingredientes y Suministros 500,000
- 2 Envases y Utensilios 50,000
- 3 Comisiones de Delivery 50,000
- 4
- 5
- 6
- 7

costos variables = 600,000 colones

El precio de venta de mi producto / servicio es de:



NO me acuerdo de esto

Recuerde que los costos variables son unitarios.

Actividad #8

Determine el punto de equilibrio de su emprendimiento.

Te recordamos la fórmula del punto de equilibrio en unidades y monetario (colones):

$$\text{Punto de equilibrio en unidades} = \frac{\text{Costos fijos totales}}{(\text{Precio de venta} - \text{costo variable total})}$$

$$\text{Punto de equilibrio monetario} = \text{Precio de venta} \times \text{punto de equilibrio en unidades}$$

Realiza el cálculo:

Punto de equilibrio en unidades \rightarrow 900 platos de comida al mes

Punto de equilibrio monetario \rightarrow ₡ 2,178,015 colones



Recuerda: El punto de equilibrio te ayuda a conocer cuántas unidades o servicios debés vender para que podás recuperar tu inversión.

Actividad #9

Determine cuáles son los pasivos y activos de su negocio. Solamente, debes mencionar cuáles serían los activos y pasivos, no es necesario poner el valor monetario de los mismos.

Activos

- Camión de comida
- Equipos de comida
- Mobiliario
- Inventario
- Vehículos adicionales
- Marca
- Reputación y buena voluntad
- Propiedad intelectual
- Derechos de uso
-

Pasivos

- Cuentas por pagar
- Salarios por pagar
- Impuestos por pagar
- Prestamos a corto plazo
- Prestamos a largo plazo
- Arrendamiento
- Obligaciones de seguros
-
-
-



Ejemplos de activos: Terrenos, equipo de oficina, cuentas por cobrar, vehículos y patentes.



Ejemplos de pasivos: Deudas a corto y largo plazo, salarios, inventario y cuentas por pagar.

Actividad #10

Investigue cuántos productos o servicios existen en el mercado iguales al que mi emprendimiento ofrece.

Existen bastantes emprendimientos parecidos en el mercado, estos serian algunos de los q se encuentran en Costa Rica

Koffi Food Truck

New York Búguer Food Truck

Arte Blanco

Vamos Gourmet

Mr. PLaomitas

FoodTruck Pupusas Torogoz

Venezuela Food CR

Junior el Gelatero

La competencia fomenta la actividad empresarial y la eficiencia, da al consumidor más donde elegir y contribuye a bajar los precios y mejorar la calidad.

Actividad #11

Determine cuál es la importancia de cumplir con las obligaciones tributarias y cómo se debe liquidar una empresa.

Importancia de las obligaciones tributarias:

Cumplir con las obligaciones tributarias no solo es una responsabilidad legal, sino que también es una práctica que puede fortalecer y hacer crecer tu negocio de manera sostenible

¿Cómo se liquida una empresa?

Liquidar una empresa implica varios pasos y procedimientos legales para cerrar formalmente el negocio, estos son algunos pasos para liquidar una empresa

1. Decisión de Disolución
2. Nombramiento de Liquidadores
3. Inventario y Balance Inicial
4. Cobro de Créditos y Pago de Deudas
5. Venta de Activos
6. Distribución del Patrimonio

Guía para planear Yo Emprendo

¿Cuál es el tema que nos interesa?
(Problema y descripción)

No hace falta hacer esto o si?

¿Por qué es importante este tema?
(Justificación)

¿Para quiénes lo vamos a hacer?
(Público meta)

¿Para qué es la actividad?
(Objetivo)

¿Qué vamos a hacer?
(Actividades)

¿Qué queremos lograr?
(Metas y Resultados)

¿Qué necesitamos?
(Recursos y materiales)

¿Cuándo lo vamos a hacer?
(Cronograma)

¿Quién lo hace?
(Responsables)

