



**Junior
Achievement
Costa Rica**

Miembro de JA Worldwide

35

Years of
Empowering
Lives

YO EMPRENDO
JUNIOR ACHIEVEMENT COSTA RICA

**CUADERNO
DE TRABAJO**



**SERVICIO COMUNAL
ESTUDIANTIL**



**MINISTERIO DE
EDUCACIÓN PÚBLICA**

**DIRECCIÓN DE
VIDA ESTUDIANTIL**

©Junior Achievement Costa Rica, 2024



Es importante que sepas lo siguiente:

Este documento lo puedes imprimir para completar cada actividad asignada. Recuerda guiarte con cada sesión, ahí tendrás las herramientas y los recursos necesarios para completar cada actividad.

También, podrás completar cada actividad de manera digital. Te recomendamos utilizar **Adobe Acrobat**, es una herramienta gratuita donde puedes visualizar y modificar documentos en formato PDF.

Cuando descargues el lector PDF en tu dispositivo electrónico, encontrarás una barra similar a la siguiente:



1. En la barra de herramientas debes seleccionar la caja de texto.
2. La opción que mejor te servirá para completar cada actividad es “Escribir texto”.
3. Cuando seleccionas “Escribir texto”, das click en cada actividad donde desees completar el ejercicio.


Actividad #1

Defina la idea de negocio.

Siendo una de las necesidades básicas que toda persona tiene voy a incursionar en el negocio de la venta de ropa importándola de países tales como Estados Unidos, Panamá y China manteniendo buena calidad y precios accesibles para abarcar a las personas de clase media.

El negocio estará ubicado en el centro de la ciudad y también se harán ventas en línea. Para ello se utilizarán redes sociales tales como Instagram, Facebook, TikTok, entre otras plataformas digitales.

Para su publicidad se utilizarán medios de marketing y realizando alianzas o colaboraciones con otros negocios.



**Recuerda: La idea
puede tratarse sobre
un producto o servicio.**

Actividad #2

Determine la misión y visión de su emprendimiento.

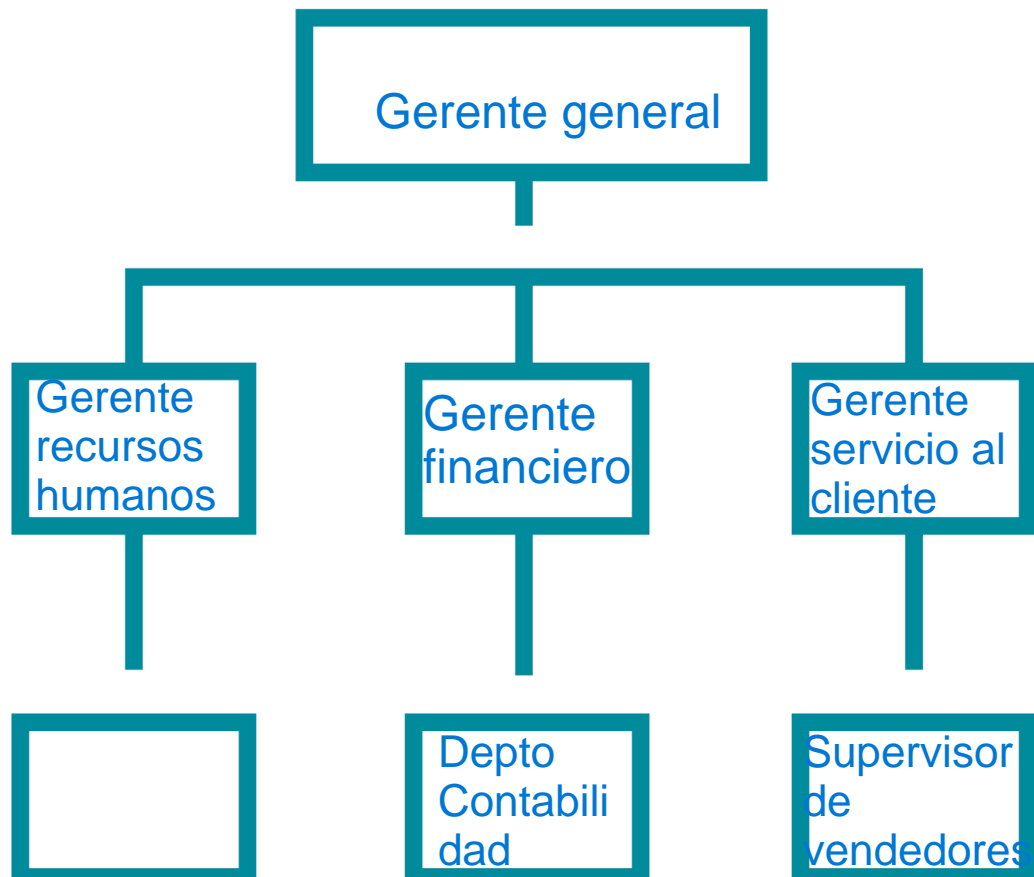
Misión:

Satisfacer las necesidades de los clientes y a su vez conseguir las utilidades para que el negocio sea rentable

Visión:

Expandirse a nivel nacional y ser reconocido por la calidad y buen precio de sus productos

Establezca su estructura organizacional. En cada recuadro, coloque la gerencia o puesto que crea necesario para su tipo de negocio.



Actividad #3

Defina cómo su emprendimiento va a cumplir con los tres pilares de desarrollo sostenible empresarial (social, ambiental y económico).

Sostenibilidad social:

crear empleos decentes que ayuden a satisfacer las necesidades básicas

siendo mas innovadores en el desarrollo de nuevos productos

Sostenibilidad ambiental:

reduciendo al máximo el uso de papel en el negocio, haciendo que todo sea mediante fuentes digitales

reduciendo gasto energético

Sostenibilidad económica:

adquirir proveedores que elaboren prendas de ropa mas duradera

tener un plan de ahorro



Recuerda hacer uso
de los objetivos de
desarrollo sostenible

Actividad #4

Complete el Modelo de Negocios Canvas.

Socios clave	Actividades clave	Propuesta de valor	Relación con el cliente	Segmento de clientes
proveedores familia	invertir dinero para generar utilidades	teniendo varias formas de pago exclusividad en las prendas	redes sociales tienda física	damas y caballeros usuarios en redes sociales
	Recursos clave		Canales	
	ropa local comercial vendedores		Redes sociales Tienda física	
Estructura de costos			Fuentes de ingresos	
publicidad pago a proveedores sueldos			ventas crédito	



Recuerda: En la presentación “Modelo de negocio” puedes encontrar la información necesaria para completar esta actividad.

Actividad #5

Complete la siguiente matriz FODA:



Recuerda: En la presentación “Qué me diferencia” puedes encontrar la información necesaria para completar esta actividad.

Actividad #6

Elabore un logo, slogan y diseñe su marca empresarial.

El logo de mi primer emprendimiento




la moda es un concepto y tu lo representas

Slogan



Colores principales de mi marca empresarial



Puedes dibujar el logo o hacerlo de forma digital.

Actividad #7

Establezca sus costos fijos, costos variables y con ello el precio de su producto o servicio. Debe colocar el valor monetario de cada costo (fijo y variable).

Mis costos fijos

- alquiler 5.000.000
- electricidad 700.000
- agua 250.000
- internet 100.000
- publicidad 450.000
- salario 950.000
-

Mis costos variables

- proveedores 3.000
-
-
-
-
-
-

El precio de venta de mi producto / servicio es de:



15.000

Recuerde que los costos variables son unitarios.

Actividad #8

Determine el punto de equilibrio de su emprendimiento.

Te recordamos la fórmula del punto de equilibrio en unidades y monetario (colones):

$$\text{Punto de equilibrio en unidades} = \frac{\text{Costos fijos totales}}{(\text{Precio de venta} - \text{costo variable total})}$$

$$\text{Punto de equilibrio monetario} = \text{Precio de venta} \times \text{punto de equilibrio en unidades}$$

Realiza el cálculo:

Punto de equilibrio en unidades \rightarrow

Punto de equilibrio monetario \rightarrow



Recuerda: El punto de equilibrio te ayuda a conocer cuántas unidades o servicios debés vender para que podás recuperar tu inversión.

Actividad #9

Determine cuáles son los pasivos y activos de su negocio. Solamente, debes mencionar cuáles serían los activos y pasivos, no es necesario poner el valor monetario de los mismos.

Activos

- equipo
- mobiliario
- patentes
- vehiculo
-
-
-
-
-
-

Pasivos

- inventario
- proveedores
- salarios
- prestamos
-
-
-
-
-
-



Ejemplos de activos: Terrenos, equipo de oficina, cuentas por cobrar, vehículos y patentes.



Ejemplos de pasivos: Deudas a corto y largo plazo, salarios, inventario y cuentas por pagar.

Actividad #10

Investigue cuántos productos o servicios existen en el mercado iguales al que mi emprendimiento ofrece.

en el cantón de Grecia , en el distrito central, de acuerdo a los datos suministrados por el gobierno local (Municipalidad de Grecia) actualmente hay aproximadamente 50 tiendas de ropa.

La competencia fomenta la actividad empresarial y la eficiencia, da al consumidor más donde elegir y contribuye a bajar los precios y mejorar la calidad.

Actividad #11

Determine cuál es la importancia de cumplir con las obligaciones tributarias y cómo se debe liquidar una empresa.

Importancia de las obligaciones tributarias:

al pagar puntalmente los impuestos a los que estamos obligados se garantiza que nuestra tienda puede operar con normalidad, además que las funciones del Estado se puedan realizar, como la prestación de servicios de educación, seguridad, salud, etc.

¿Cómo se liquida una empresa?

cancelo todas mis cuentas por pagar
gestiono el pago de todas las personas que tienen cuentas por cobrar a la tienda
se reparte el patrimonio que queda entre los socios

Guía para planear Yo Emprendo

¿Cuál es el tema que nos interesa?
(Problema y descripción)

tener conocimiento para emprender un negocio

¿Por qué es importante este tema?
(Justificación)

porque me enseña conceptos que me pueden ayudar a futuro y en el presente

¿Para quiénes lo vamos a hacer?
(Público meta)

actualmente estudiantes, dentro de poco, la fuerza laboral de este país

¿Para qué es la actividad?
(Objetivo)

poder conocer temas que abarcan las finanzas y como organizarse con las mismas para poder emprender o simplemente tener un buen manejo de los ingresos

¿Qué vamos a hacer?
(Actividades)

módulos con videos explicando los temas correspondientes y además cuestionarios para repasar lo estudiado

¿Qué queremos lograr?
(Metas y Resultados)

que las generaciones jóvenes puedan tener conocimiento suficiente para manejar las finanzas de forma independiente

¿Qué necesitamos?
(Recursos y materiales)

dispositivos electronicos
internet
programa

¿Cuándo lo vamos a hacer?
(Cronograma)

durante el curso lectivo

¿Quién lo hace?
(Responsables)

estudiantes

