



**Junior
Achievement
Costa Rica**

Miembro de JA Worldwide

35

Years of
Empowering
Lives

YO EMPRENDO
JUNIOR ACHIEVEMENT COSTA RICA

**CUADERNO
DE TRABAJO**



**SERVICIO COMUNAL
ESTUDIANTIL**



**MINISTERIO DE
EDUCACIÓN PÚBLICA**

**DIRECCIÓN DE
VIDA ESTUDIANTIL**

©Junior Achievement Costa Rica, 2024



Es importante que sepas lo siguiente:

Este documento lo puedes imprimir para completar cada actividad asignada. Recuerda guiarte con cada sesión, ahí tendrás las herramientas y los recursos necesarios para completar cada actividad.

También, podrás completar cada actividad de manera digital. Te recomendamos utilizar **Adobe Acrobat**, es una herramienta gratuita donde puedes visualizar y modificar documentos en formato PDF.

Cuando descargues el lector PDF en tu dispositivo electrónico, encontrarás una barra similar a la siguiente:




1. En la barra de herramientas debes seleccionar la caja de texto.
2. La opción que mejor te servirá para completar cada actividad es “Escribir texto”.
3. Cuando seleccionas “Escribir texto”, das click en cada actividad donde desees completar el ejercicio.

Actividad #1

Defina la idea de negocio.

Producto:

Ropa deportiva femenina, enfocada más que todo en ropa deportiva para el gimnasio.



Recuerda: La idea puede tratarse sobre un producto o servicio.

Actividad #2

Determine la misión y visión de su emprendimiento.

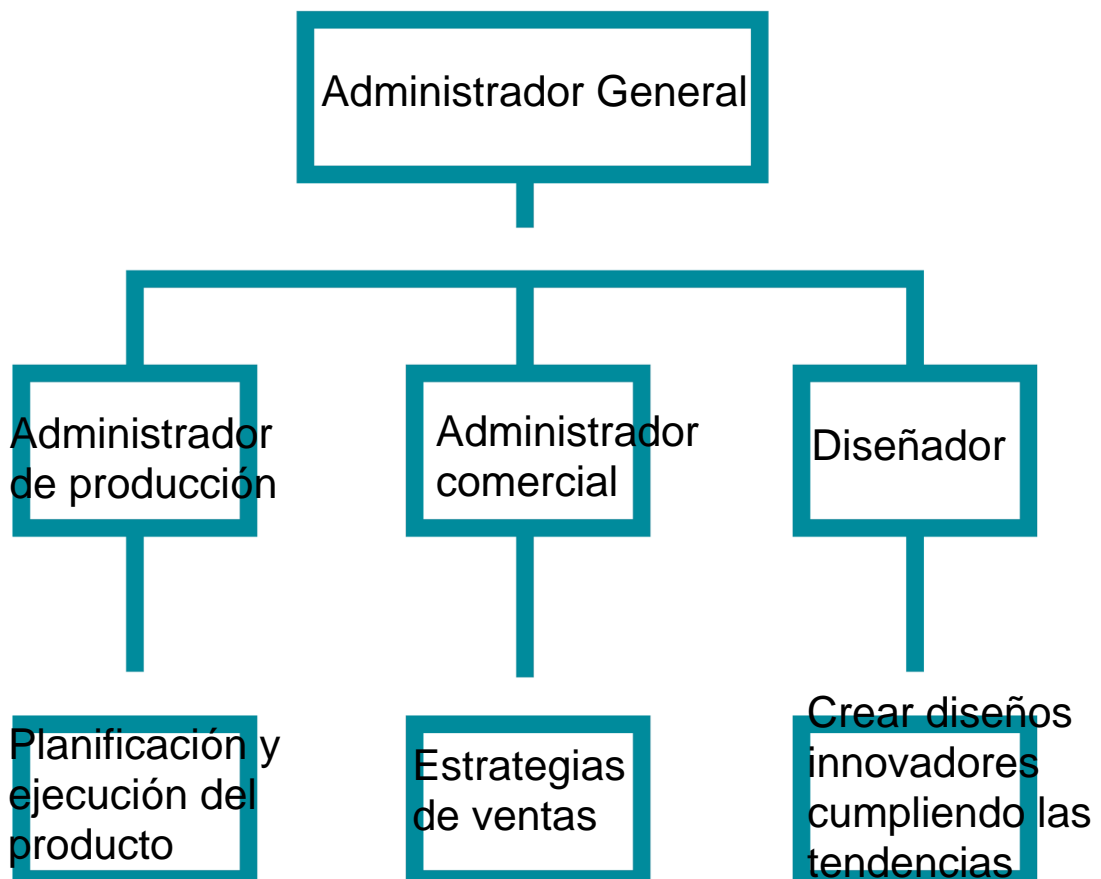
Misión:

Proveer a atletas y entusiastas del fitness con ropa deportiva de alta calidad que combine funcionalidad y estilo y contribuyendo a la confianza y rendimiento del producto.

Visión:

Convertir la marca a una reconocida para el mundo fitness por nuestra innovación en diseño, calidad excepcional y compromiso con el bienestar y comodidad de los clientes, inspirándolos con ropa cómoda y atractiva para sus gustos.

Establezca su estructura organizacional. En cada recuadro, coloque la gerencia o puesto que crea necesario para su tipo de negocio.



Actividad #3

Defina cómo su emprendimiento va a cumplir con los tres pilares de desarrollo sostenible empresarial (social, ambiental y económico).

Sostenibilidad social:

Comprometerse a cumplir con los estándares laborales y proporcionar un ambiente de trabajo saludable y respetuoso.

Promover un ambiente de trabajo diverso e inclusivo.

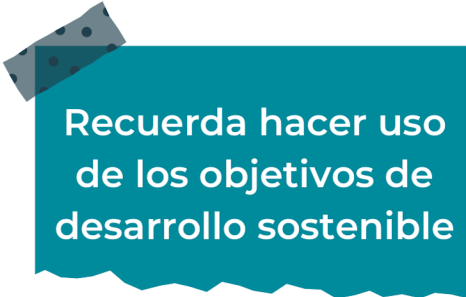
Sostenibilidad ambiental:

Incluir el uso de energías renovables, materiales reciclados, orgánicos o de bajo impacto ambiental en la fabricación.

Sostenibilidad económica:

Operar con altos estándares de ética empresarial y transparencia. Incluir gestión financiera responsable, y el cumplimiento de las normativas legales.

Fomentar la innovación en productos y procesos.



Recuerda hacer uso de los objetivos de desarrollo sostenible

Actividad #4

Complete el Modelo de Negocios Canvas.



Recuerda: En la presentación “Modelo de negocio” puedes encontrar la información necesaria para completar esta actividad.

Actividad #5

Complete la siguiente matriz FODA:



Recuerda: En la presentación “Qué me diferencia” puedes encontrar la información necesaria para completar esta actividad.

Actividad #6

Elabore un logo, slogan y diseñe su marca empresarial.

El logo de mi primer emprendimiento



Slogan

"Mejora tu estilo, mejora tu entrenamiento".

Colores principales de mi marca empresarial



Puedes dibujar el logo o hacerlo de forma digital.

Actividad #7

Establezca sus costos fijos, costos variables y con ello el precio de su producto o servicio. Debe colocar el valor monetario de cada costo (fijo y variable).

Mis costos fijos

- Electricidad 30,000
- Publicidad 30,000
- Maquinaria 65,000
- Salario del Personal 500.000
- Alquiler 180,000
-
-

Mis costos variables

- Tela 20,000 * 10m
- Hilo 10,000 * paquete de 20
-
- Fabricación de diseños (Dependiendo del diseño de la prenda 8,000-20,000)
- Otros tipos de tela +15,000 dependiendo de la tela)
-

El precio de venta de mi producto / servicio es de:

₱ 1,610

Recuerde que los costos variables son unitarios.

Actividad #8

Determine el punto de equilibrio de su emprendimiento.

Te recordamos la fórmula del punto de equilibrio en unidades y monetario (colones):

$$\text{Punto de equilibrio en unidades} = \frac{\text{Costos fijos totales}}{(\text{Precio de venta} - \text{costo variable total})}$$

$$\text{Punto de equilibrio monetario} = \text{Precio de venta} \times \text{punto de equilibrio en unidades}$$

Realiza el cálculo:

Punto de equilibrio en unidades → 440

Punto de equilibrio monetario → ₡ 708,400



Recuerda: El punto de equilibrio te ayuda a conocer cuántas unidades o servicios debés vender para que podás recuperar tu inversión.

Actividad #9

Determine cuáles son los pasivos y activos de su negocio. Solamente, debes mencionar cuáles serían los activos y pasivos, no es necesario poner el valor monetario de los mismos.

Activos

- Terreno
- Propiedad
- Inventario de productos
- Maquinaria
-
-
-
-
-
-

Pasivos

- Salarios
- Préstamos
- Impuestos
- Cuentas por pagar
- Intereses por pagar
-
-
-
-
-



Ejemplos de activos: Terrenos, equipo de oficina, cuentas por cobrar, vehículos y patentes.



Ejemplos de pasivos: Deudas a corto y largo plazo, salarios, inventario y cuentas por pagar.

Actividad #10

Investigue cuántos productos o servicios existen en el mercado iguales al que mi emprendimiento ofrece.

Punto Sport

Runner's Store

Sportline America

Decathlon Costa Rica

Under Armour Costa Rica

Nike

Adidas

La competencia fomenta la actividad empresarial y la eficiencia, da al consumidor más donde elegir y contribuye a bajar los precios y mejorar la calidad.

Actividad #11

Determine cuál es la importancia de cumplir con las obligaciones tributarias y cómo se debe liquidar una empresa.

Importancia de las obligaciones tributarias:

Son necesarias para el Estado, con el fin de satisfacer las necesidades comunes de los ciudadanos

Ejemplo:

Combatir la pobreza, invertir en salud, mejorar la educación,...

¿Cómo se liquida una empresa?

Se deben pagar todas las deudas e impuestos, vender los activos y finalmente solicitar la extinción de la empresa ante la autoridad legal.

Guía para planear Yo Emprendo

¿Cuál es el tema que nos interesa?
(Problema y descripción)

Ropa deportiva cómoda y estilizada para mujer

¿Por qué es importante este tema?
(Justificación)

Para que las mujeres deportistas logren obtener ropa adecuada para sus actividades, cómoda, de buena calidad y de diferentes estilos para sus gustos

¿Para quiénes lo vamos a hacer?
(Público meta)

Mujeres deportistas

¿Para qué es la actividad?
(Objetivo)

Que las mujeres deportistas encuentren ropa deportiva de calidad, cómoda y diferentes estilos para sus gustos

¿Qué vamos a hacer?
(Actividades)

- Planificación del negocio
- Planificación de los productos basados en los diseños en tendencia y comodidad

¿Qué queremos lograr?
(Metas y Resultados)

Dar a conocer la empresa por su buena calidad, comodidad de productos y estilos atractivos en el mundo del deporte femenino

¿Qué necesitamos?
(Recursos y materiales)

Telas
Hilos
Maquinaria
Electricidad

¿Cuándo lo vamos a hacer?
(Cronograma)

Mes 1 plan de negocio
Mes 2 desarrollo de marca
Mes 3-4 elaboración de productos
Semana 5 marketing y lanzamiento

¿Quién lo hace?
(Responsables)

Diseñadores
Empleados de marketing
Producción
Director General

