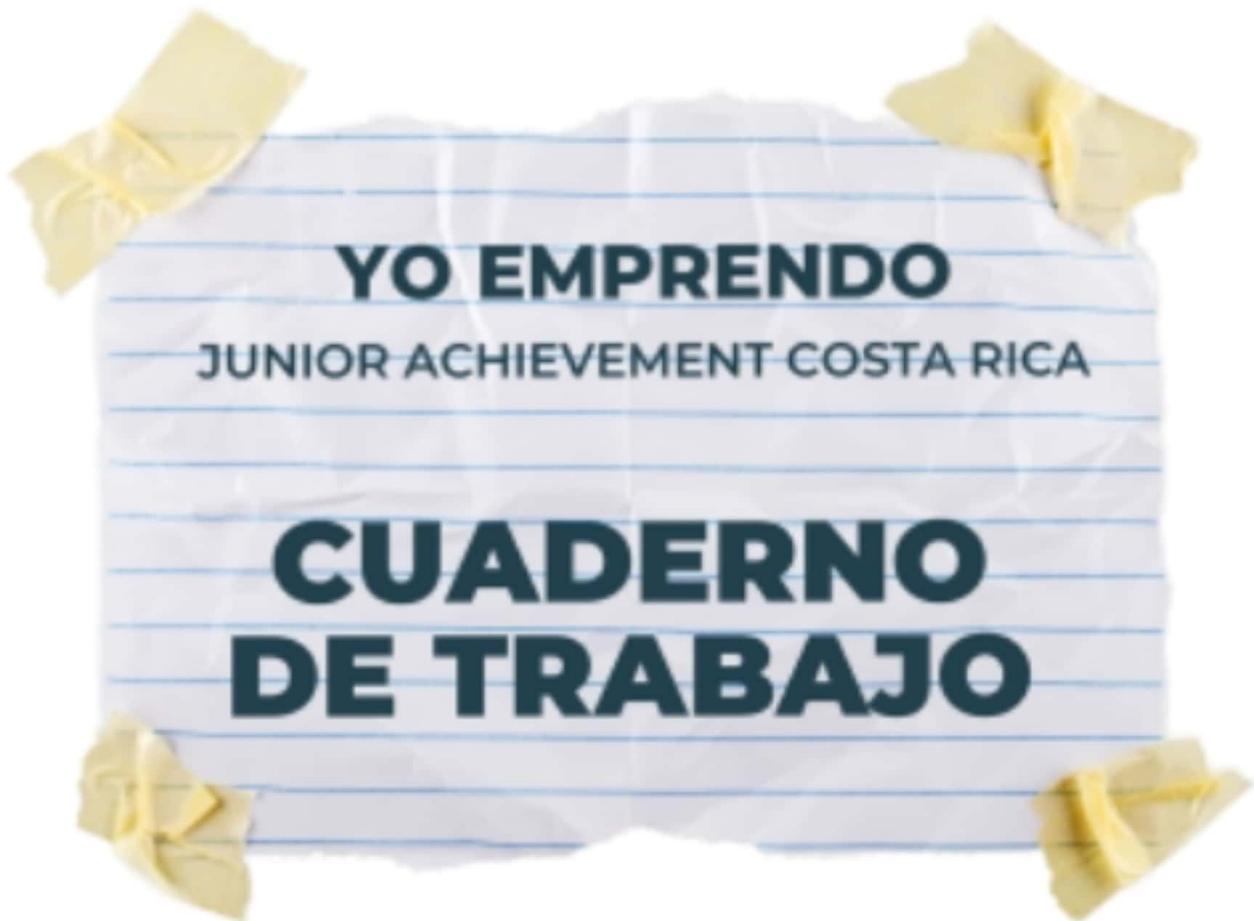




35 Years of Empowering Lives

Miembro de JA Worldwide



YO EMPRENDO
JUNIOR ACHIEVEMENT COSTA RICA

**CUADERNO
DE TRABAJO**



MINISTERIO DE EDUCACIÓN PÚBLICA

DIRECCIÓN DE VIDA ESTUDIANTIL

©Junior Achievement Costa Rica, 2024



Es importante que sepas lo siguiente:

Este documento lo puedes imprimir para completar cada actividad asignada. Recuerda guiarte con cada sesión, ahí tendrás las herramientas y los recursos necesarios para completar cada actividad.

También, podrás completar cada actividad de manera digital. Te recomendamos utilizar **Adobe Acrobat**, es una herramienta gratuita donde puedes visualizar y modificar documentos en formato PDF.

Cuando descargues el lector PDF en tu dispositivo electrónico, encontrarás una barra similar a la siguiente:



1. En la barra de herramientas debes seleccionar la caja de texto.
2. La opción que mejor te servirá para completar cada actividad es “Escribir texto”.
3. Cuando seleccionas “Escribir texto”, das click en cada actividad donde desees completar el ejercicio.

Actividad #2

Determine la misión y visión de su emprendimiento.

Misión:

Nuestra misión es deleitar a nuestros clientes con sabores únicos y artesanales que despierten sus sentidos y les brinden momentos de alegría.

Visión:

Nuestra visión es convertirnos en el referente de innovación y excelencia en el mundo de los helados, siendo reconocidos a nivel nacional por nuestra creatividad, calidad y pasión por sorprender a nuestros clientes con sabores únicos.

Establezca su estructura organizacional. En cada recuadro, coloque la gerencia o puesto que crea necesario para su tipo de negocio.



Actividad #3

Defina cómo su emprendimiento va a cumplir con los tres pilares de desarrollo sostenible empresarial (social, ambiental y económico).

Sostenibilidad social:

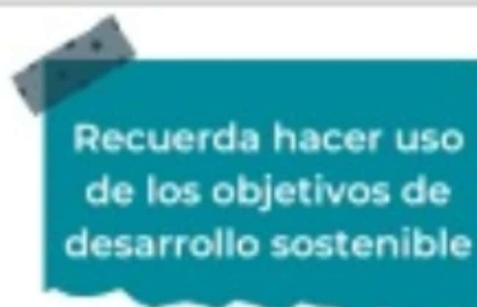
Promoviendo un ambiente inclusivo en mi heladería, _____
ofreciendo oportunidades laborales a personas de _____
diferentes orígenes, con diferentes discapacidades o _____
dificultades y creando un espacio acogedor para todos _____

Sostenibilidad ambiental:

Implementando medidas para reducir el consumo de _____
energía, usando paneles solares, electrodomésticos _____
eficientes y ajustar la temperatura de los congeladores _____

Sostenibilidad económica:

Tener un control de gastos e ingresos, para identificar áreas _____
donde pueda reducir gastos innecesarios y máxima eficiente, _____
así darles unos mejores precios a nuestros clientes. _____



Actividad #4

Complete el Modelo de Negocios Canvas.

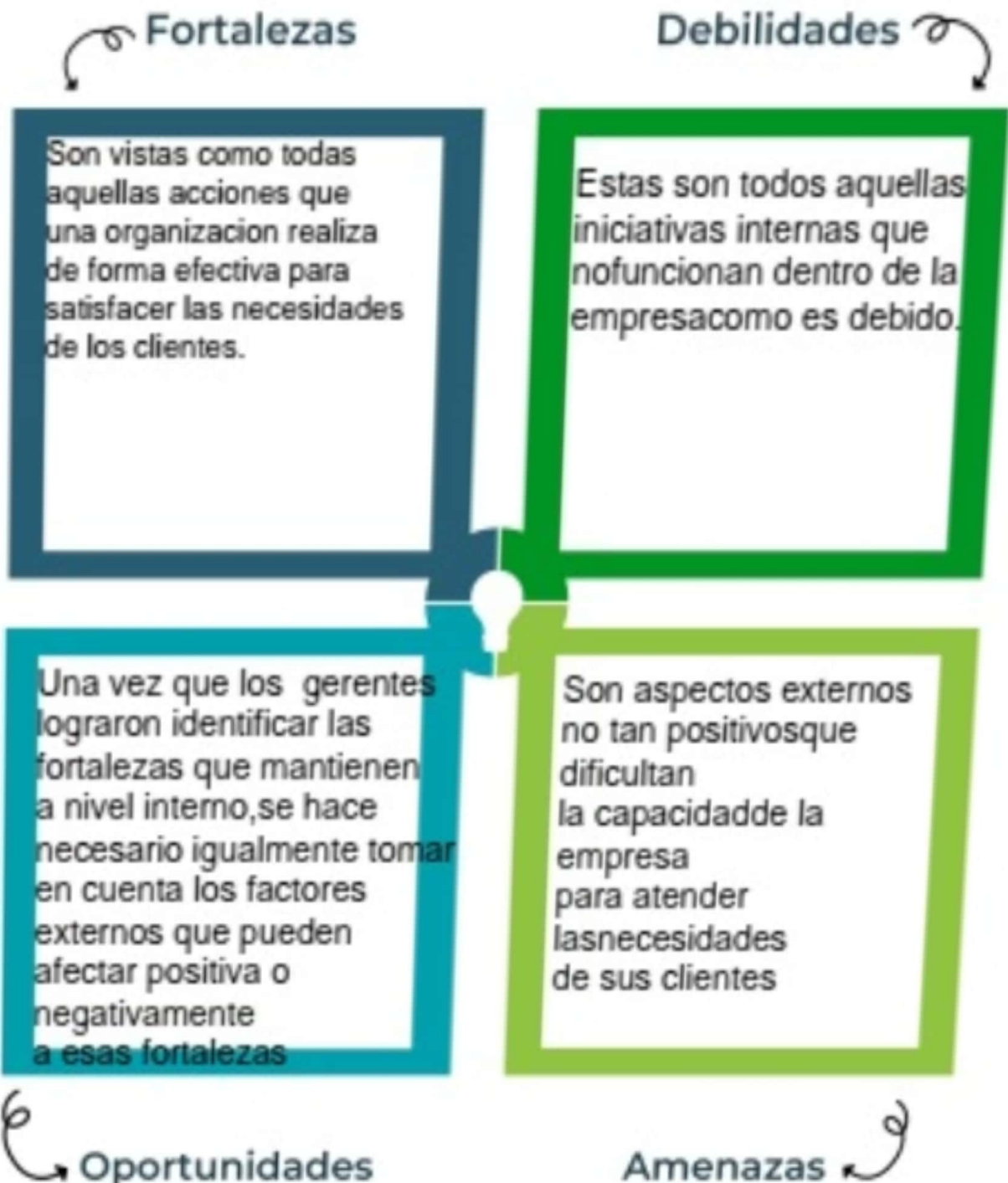
Socios clave Perdonas, grupos o instituciones que fomentan parte de los procesos de la empresa	Actividades clave Tareas 100% necesarias para poder crear, desarrollar y comercializar el producto	Propuesta de valor Atributo diferenciador del producto. Mis helados serán con sabores muy únicos y formas muy diferentes a los conocidos	Relación con el cliente Estrategias para propiciar una lealtad de los clientes potenciales	Segmento de clientes Construcción de grupos, con características similares que podrán satisfacer el producto
	Recursos clave Personas, materiales, dinero, herramientas y otros necesarios para las actividades clave		Canales Vamos a usar tik tok y instagram como fuentes principales	
Estructura de costos A que se relacionaran los costos		Fuentes de ingresos De dónde provendrán los ingresos		



Recuerda: En la presentación "Modelo de negocio" puedes encontrar la información necesaria para completar esta actividad.

Actividad #5

Complete la siguiente matriz FODA:



Recuerda: En la presentación "Qué me diferencia" puedes encontrar la información necesaria para completar esta actividad.

Actividad #6

Elabore un logo, slogan y diseñe su marca empresarial.

El logo de mi primer emprendimiento



Slogan



¡Delicias naturales,
sonrisas reales!

Colores principales de mi marca empresarial



Celeste	Rosado	Amarillo
---------	--------	----------

Puedes dibujar el logo o hacerlo de forma digital.

Actividad #7

Establezca sus costos fijos, costos variables y con ello el precio de su producto o servicio. Debe colocar el valor monetario de cada costo (fijo y variable).

Mis costos fijos

- Electricidad:30.000
- Agua:10.000
- Sueldos:200,000
-
-
-
-

Mis costos variables

- Fresas:30.000
- Leche:20.000
- Cafe:15.000
- Conos:50.000
- Queso:35.000
-
-

El precio de venta de mi producto / servicio es de:

Recuerde que los costos variables son unitarios.

Actividad #8

Determine el punto de equilibrio de su emprendimiento.

Te recordamos la fórmula del punto de equilibrio en unidades y monetario (colones):

$$\text{Punto de equilibrio en unidades} = \frac{\text{Costos fijos totales}}{(\text{Precio de venta} - \text{costo variable total})}$$

$$\text{Punto de equilibrio monetario} = \text{Precio de venta} \times \text{punto de equilibrio en unidades}$$

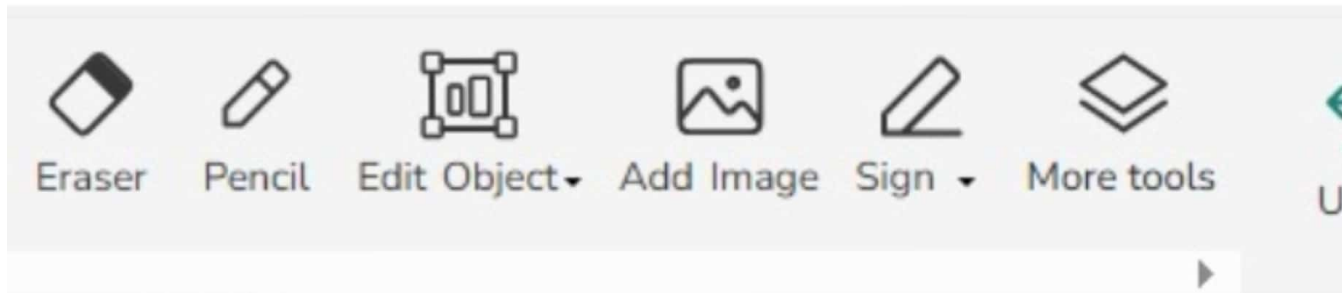
Realiza el cálculo:

Punto de equilibrio en unidades \rightarrow 0.129

Punto de equilibrio monetario \rightarrow ₡ 0.258



Recuerda: El punto de equilibrio te ayuda a conocer cuántas unidades o servicios debés vender para que podás recuperar tu inversión.




Actividad #9


Determine cuáles son los pasivos y activos de su negocio. Solamente, debes mencionar cuáles serían los activos y pasivos, no es necesario poner el valor monetario de los mismos.

Activos

Pasivos

- | | |
|--|--|
| <input checked="" type="checkbox"/> Herramientas de cocina | <input checked="" type="checkbox"/> Inventario |
| <input checked="" type="checkbox"/> Material | <input checked="" type="checkbox"/> Deudas |
| <input checked="" type="checkbox"/> Congeladores | <input checked="" type="checkbox"/> Salarios |
| <input type="checkbox"/> | <input checked="" type="checkbox"/> Impuestos |
| <input type="checkbox"/> | <input checked="" type="checkbox"/> Seguros |
| <input type="checkbox"/> | <input type="checkbox"/> |
| <input type="checkbox"/> | <input type="checkbox"/> |
| <input type="checkbox"/> | <input type="checkbox"/> |
| <input type="checkbox"/> | <input type="checkbox"/> |
| <input type="checkbox"/> | <input type="checkbox"/> |

 Ejemplos de activos: Terrenos, equipo de oficina, cuentas por cobrar, vehículos y patentes.

 Ejemplos de pasivos: Deudas a corto y largo plazo, salarios, inventario y cuentas por pagar.

Actividad #11

Determine cuál es la importancia de cumplir con las obligaciones tributarias y cómo se debe liquidar una empresa.

Importancia de las obligaciones tributarias:

Cumplir con las obligaciones tributarias muestra transparencia y responsabilidad en tus operaciones. Esto genera confianza tanto en tus clientes como en posibles socios comerciales.

¿Cómo se liquida una empresa?

Se pagan todas las deudas de la empresa, incluidos impuestos, salarios pendientes, proveedores y otros compromisos financieros.

Guía para planear Yo Emprendo

¿Cuál es el tema que nos interesa?
(Problema y descripción)

Nos interesa crear una heladería con sabores únicos, ya que en nuestra zona no se encuentra nada así

¿Por qué es importante este tema?
(Justificación)

Es importante porque te permite diferenciarte de la competencia y atraer nuevos clientes que buscan experiencias nuevas y emocionantes

¿Para quiénes lo vamos a hacer?
(Público meta)

Para todo público

¿Para qué es la actividad?
(Objetivo)

Nuestro objetivo es hacer una heladería que destaque por sus sabores especiales y deliciosos de la zona

¿Qué vamos a hacer?
(Actividades)

Podemos explorar la posibilidad de colaborar con productores de la zona para obtener ingredientes frescos y de calidad para nuestros helados

¿Qué queremos lograr?
(Metas y Resultados)

Queremos tener clientes que vengan a probar nuestros sabores de la zona y nos recomienden

¿Qué necesitamos?
(Recursos y materiales)

Necesitamos tener alianzas con productores de la zona para tener ingredientes para nuestros helados

¿Cuándo lo vamos a hacer?
(Cronograma)

Empezar a planificar y conseguir los permisos necesarios para nuestra heladería

¿Quién lo hace?
(Responsables)

El equipo de marketing junto con los asociados

