



**Junior
Achievement
Costa Rica**

Miembro de JA Worldwide

35

Years of
Empowering
Lives

YO EMPRENDO
JUNIOR ACHIEVEMENT COSTA RICA

**CUADERNO
DE TRABAJO**



**MINISTERIO DE
EDUCACIÓN PÚBLICA**

**DIRECCIÓN DE
VIDA ESTUDIANTIL**

©Junior Achievement Costa Rica, 2024



Es importante que sepas lo siguiente:

Este documento lo puedes imprimir para completar cada actividad asignada. Recuerda guiarte con cada sesión, ahí tendrás las herramientas y los recursos necesarios para completar cada actividad.

También, podrás completar cada actividad de manera digital. Te recomendamos utilizar **Adobe Acrobat**, es una herramienta gratuita donde puedes visualizar y modificar documentos en formato PDF.

Cuando descargues el lector PDF en tu dispositivo electrónico, encontrarás una barra similar a la siguiente:



1. En la barra de herramientas debes seleccionar la caja de texto.
2. La opción que mejor te servirá para completar cada actividad es “Escribir texto”.
3. Cuando seleccionas “Escribir texto”, das click en cada actividad donde desees completar el ejercicio.

Actividad #2

Determine la misión y visión de su emprendimiento.

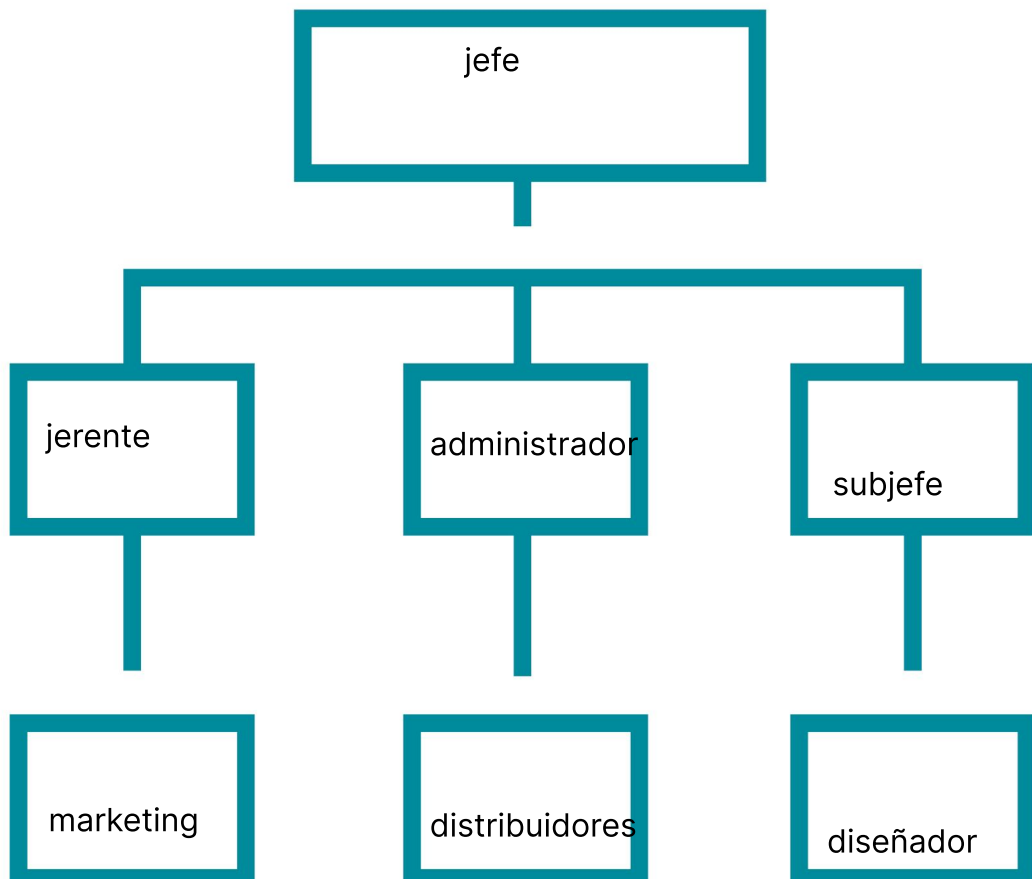
Misión:

tener tenis de marca y ser reconocido por la buena calidad y precio

Visión:

tener mi fabrica de tenis y tener ventas mundiales

Establezca su estructura organizacional. En cada recuadro, coloque la gerencia o puesto que crea necesario para su tipo de negocio.



Actividad #3

Defina cómo su emprendimiento va a cumplir con los tres pilares de desarrollo sostenible empresarial (social, ambiental y económico).

Sostenibilidad social:

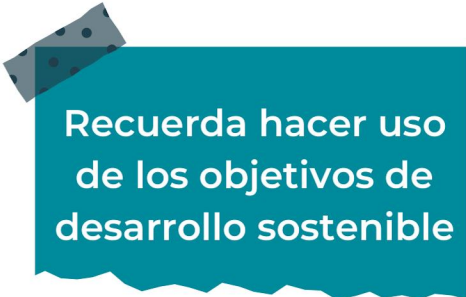
crear empleos en la industria de las tenis

Sostenibilidad ambiental:

generando el uso mínimo de bolsas de plástico y reciclar todas las cosas necesarias

Sostenibilidad económica:

hacer pedidos de paquetes de tenis que tengan un buen precio y tener un buen plan de ahorro



Recuerda hacer uso de los objetivos de desarrollo sostenible

Actividad #4

Complete el Modelo de Negocios Canvas.

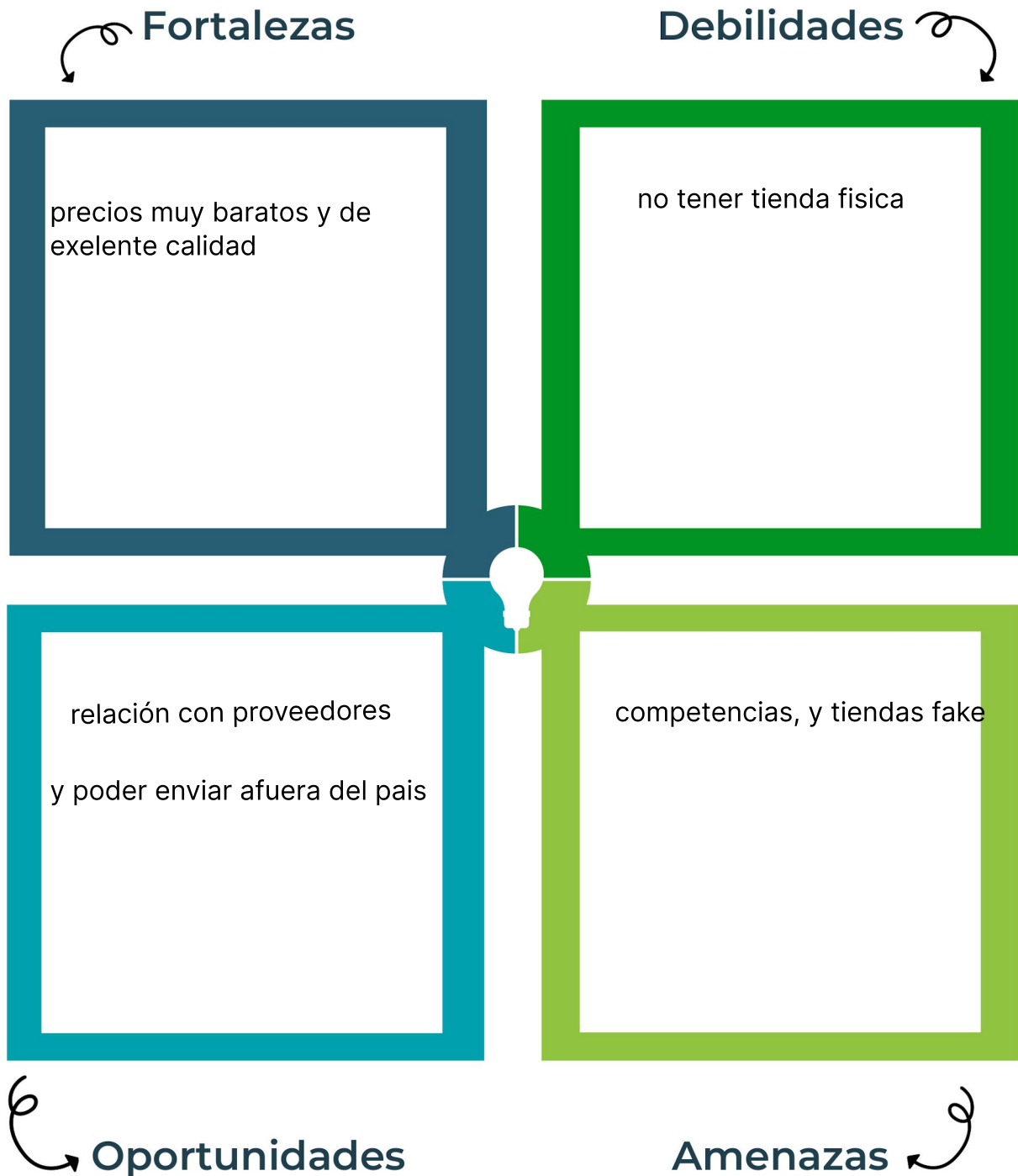
Socios clave familia, conocidos y probedores	Actividades clave invertir dinero	Propuesta de valor FORMAS DE PAGO, las mejores pares de tenis	Relación con el cliente teniendo buenas redes sociales	Segmento de clientes usuarios en redes sociales
	Recursos clave mucha variedad de tenis		Canales redes sociales muy famosas	
Estructura de costos publicidad pago a proveedores sueldos			Fuentes de ingresos ventas crédito	



Recuerda: En la presentación “Modelo de negocio” puedes encontrar la información necesaria para completar esta actividad.

Actividad #5

Complete la siguiente matriz FODA:



Recuerda: En la presentación “Qué me diferencia” puedes encontrar la información necesaria para completar esta actividad.

Actividad #6

Elabore un logo, slogan y diseñe su marca empresarial.

El logo de mi
primer
emprendimiento




Slogan



con las tenis puestas pa` que el piso no
me resbale

Colores
principales de mi
marca
empresarial



Puedes dibujar el
logo o hacerlo de
forma digital.

Actividad #7

Establezca sus costos fijos, costos variables y con ello el precio de su producto o servicio. Debe colocar el valor monetario de cada costo (fijo y variable).

Mis costos fijos

- internet 25mil
- salarios 350mil
- publicidad en redes 30mil
- distribuidores 25mil
-
-
-

Mis costos variables

- cantidad de pedidos de tenis 150mil
-
-
-
-
-

El precio de venta de mi producto / servicio es de:



80000

Recuerde que los costos variables son unitarios.

Actividad #8

Determine el punto de equilibrio de su emprendimiento.

Te recordamos la fórmula del punto de equilibrio en unidades y monetario (colones):

$$\text{Punto de equilibrio en unidades} = \frac{\text{Costos fijos totales}}{(\text{Precio de venta} - \text{costo variable total})}$$

$$\text{Punto de equilibrio monetario} = \text{Precio de venta} \times \text{punto de equilibrio en unidades}$$

Realiza el cálculo:

Punto de equilibrio en unidades →

Punto de equilibrio monetario →



Recuerda: El punto de equilibrio te ayuda a conocer cuántas unidades o servicios debés vender para que podás recuperar tu inversión.

Actividad #9

Determine cuáles son los pasivos y activos de su negocio. Solamente, debes mencionar cuáles serían los activos y pasivos, no es necesario poner el valor monetario de los mismos.

Activos

●	<input type="text"/>
	equipo
●	<input type="text"/>
	patentes
	moto
●	<input type="text"/>
●	<input type="text"/>
●	<input type="text"/>
●	<input type="text"/>
●	<input type="text"/>
●	<input type="text"/>
●	<input type="text"/>
●	<input type="text"/>
●	<input type="text"/>

Pasivos

●	<input type="text"/>
	inventario
●	<input type="text"/>
	distribuidores
	salarios
●	<input type="text"/>
●	<input type="text"/>
●	<input type="text"/>
●	<input type="text"/>
●	<input type="text"/>
●	<input type="text"/>
●	<input type="text"/>
●	<input type="text"/>
●	<input type="text"/>



Ejemplos de activos: Terrenos, equipo de oficina, cuentas por cobrar, vehículos y patentes.



Ejemplos de pasivos: Deudas a corto y largo plazo, salarios, inventario y cuentas por pagar.

Actividad #10

Investigue cuántos productos o servicios existen en el mercado iguales al que mi emprendimiento ofrece.

no hay un numero exacto en Costa Rica pero aproximadamente hay mas de 150 de tiendas

La competencia fomenta la actividad empresarial y la eficiencia, da al consumidor más donde elegir y contribuye a bajar los precios y mejorar la calidad.

Actividad #11

Determine cuál es la importancia de cumplir con las obligaciones tributarias y cómo se debe liquidar una empresa.

Importancia de las obligaciones tributarias:

al pagar puntalmente los impuestos a los que estamos obligados se garantiza que nuestra tienda puede operar con normalidad

¿Cómo se liquida una empresa?

cancelo todas mis cuentas por pagar
gestiono el pago de todas las personas que tienen cuentas por cobrar a la tienda

Guía para planear Yo Emprendo

¿Cuál es el tema que nos interesa?
(Problema y descripción)

tener conocimiento para tener un negocio

¿Por qué es importante este tema?
(Justificación)

porque me enseña conceptos que me pueden ayudar a futuro

¿Para quiénes lo vamos a hacer?
(Público meta)

para la fuerza laboral de este país

¿Para qué es la actividad?
(Objetivo)

poder conocer temas que abarcan las finanzas y como organizarse

¿Qué vamos a hacer?
(Actividades)

módulos con videos explicando los temas y formularios

¿Qué queremos lograr?
(Metas y Resultados)

que las generaciones jóvenes puedan tener conocimiento suficiente

¿Qué necesitamos?
(Recursos y materiales)

dispositivos electronicos internet

¿Cuándo lo vamos a hacer?
(Cronograma)

durante el curso lectivo

¿Quién lo hace?
(Responsables)

estudiantes

