



**Junior
Achievement
Costa Rica**

Miembro de JA Worldwide

35 Years of
Empowering
Lives

YO EMPRENDO
JUNIOR ACHIEVEMENT COSTA RICA

**CUADERNO
DE TRABAJO**



MINISTERIO DE
EDUCACIÓN PÚBLICA

DIRECCIÓN DE
VIDA ESTUDIANTIL

©Junior Achievement Costa Rica, 2024



Es importante que sepas lo siguiente:

Este documento lo puedes imprimir para completar cada actividad asignada. Recuerda guiarte con cada sesión, ahí tendrás las herramientas y los recursos necesarios para completar cada actividad.

También, podrás completar cada actividad de manera digital. Te recomendamos utilizar **Adobe Acrobat**, es una herramienta gratuita donde puedes visualizar y modificar documentos en formato PDF.

Cuando descargues el lector PDF en tu dispositivo electrónico, encontrarás una barra similar a la siguiente:



1. En la barra de herramientas debes seleccionar la caja de texto.
2. La opción que mejor te servirá para completar cada actividad es “Escribir texto”.
3. Cuando seleccionas “Escribir texto”, das click en cada actividad donde desees completar el ejercicio.

Actividad #1

Defina la idea de negocio.

Una idea de negocio es la base de toda empresa. Es la solución que ofreces a un problema o necesidad del mercado, y que te permite generar beneficios económicos. En mi caso el negocio que tengo como idea es la tienda online para la venta de productos artesanales hechos a crochet.

Recuerda: La idea puede tratarse sobre un producto o servicio.

Actividad #2

Determine la misión y visión de su emprendimiento.

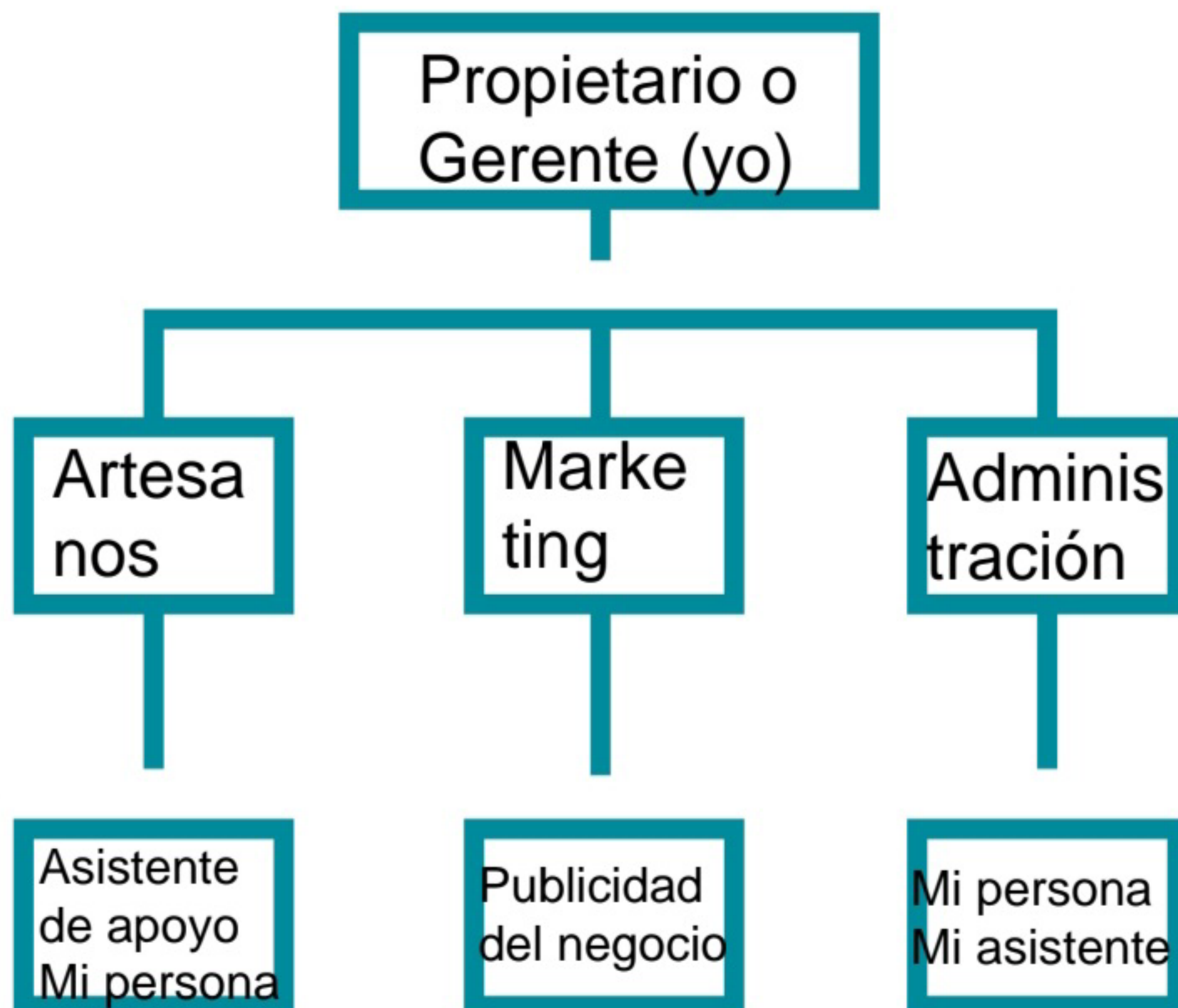
Misión:

Crear actividades recreativas y desarrollo de habilidades para la comunidad en general.

Visión:

Fomentar el desarrollo de habilidades manuales y cognitivas sobre el crochet

Establezca su estructura organizacional. En cada recuadro, coloque la gerencia o puesto que crea necesario para su tipo de negocio.



Actividad #3

Defina cómo su emprendimiento va a cumplir con los tres pilares de desarrollo sostenible empresarial (social, ambiental y económico).

Sostenibilidad social:

Con base en los talleres planeo que todos los miembros de la comunidad tengan la oportunidad de participar plenamente en la vida social, económica y cultural.

Sostenibilidad ambiental:

Mi trabajo es 100% manual, por lo que no genera ninguna afectación negativa en el ambiente, sin necesidad de utilizar máquinas que ocasionan gastos y daños ambientales.

Sostenibilidad económica:

Por el aumento de demanda de crochets, me veo en la necesidad de contratar apoyo laboral y brindar oportunidades de trabajo, lo que genera que mi emprendimiento crezca.

Recuerda hacer uso de los objetivos de desarrollo sostenible

Actividad #4

Complete el Modelo de Negocios Canvas.

<p>Socios clave</p> <p>Socios estregeticos (Colabora_ ciones) Socios de Marketing (generar mas ventas) Proovedores Influencers (Publicidad en reseñas) Organiza_ dores de eventos</p>	<p>Actividades clave</p> <p>La creación El empaque tado Atención al cliente Ideas del equipo</p> <p>Recursos clave</p> <p>Materiales Espacio de trabajo Herramienta_ s Financiamie_ nto Inventario</p>	<p>Propuesta de valor</p> <p>Productos unicos y hechos a mano con materiales de alta calidad Diseños originales y personaliza_ dos Precios competitivo_ s Excelente servicio al cliente</p>	<p>Relación con el cliente</p> <p>Atención al cliente personal y atenta Compromiso en redes sociales</p> <p>Canales</p> <p>Tienda online Participació_ n en eventos locales Colaboracio_ nes</p>	<p>Segmento de clientes</p> <p>Productos para personas de todas las edades Personas que buscan regalos únicos y personaliza_ dos Entusiastas en la decoración del hogar Organizador_ es de eventos</p>
<p>Estrucutra de costos</p> <p>Costo de materiales Gastos de marketing Mantenimiento de la plataforma online</p>		<p>Fuentes de ingresos</p> <p>Venta de productos a través de la tienda online Costos de enseñanza Servicio de diseño personalizado</p>		



Recuerda: En la presentación “Modelo de negocio” puedes encontrar la información necesaria para completar esta actividad.

Actividad #5

Complete la siguiente matriz FODA:



Recuerda: En la presentación “Qué me diferencia” puedes encontrar la información necesaria para completar esta actividad.

Actividad #6

Elabore un logo, slogan y diseñe su marca empresarial.

El logo de mi
primer
emprendimiento



Slogan



"Más que un tejido, una
parte de ti"

Colores
principales de mi
marca
empresarial



Puedes dibujar el
logo o hacerlo de
forma digital.

Actividad #7

Establezca sus costos fijos, costos variables y con ello el precio de su producto o servicio. Debe colocar el valor monetario de cada costo (fijo y variable).

Mis costos fijos

- Servicios: \$3,000
- Salarios: \$40,000
- Seguro: \$5,000
- Internet: \$8.000
-
-
-

Mis costos variables

-
- Materiales:
\$6,000
- Empaquetado
\$2,000
- Marketing:
\$6,000

El precio de venta de mi producto / servicio es de:

\$

17,000

Recuerde que los costos variables son unitarios.

Actividad #8

Determine el punto de equilibrio de su emprendimiento.

Te recordamos la fórmula del punto de equilibrio en unidades y monetario (colones):


$$\text{Punto de equilibrio en unidades} = \frac{\text{Costos fijos totales}}{(\text{Precio de venta} - \text{costo variable total})}$$

$$\text{Punto de equilibrio monetario} = \text{Precio de venta} \times \text{punto de equilibrio en unidades}$$

Realiza el cálculo:

Punto de equilibrio en unidades \rightarrow

Punto de equilibrio monetario \rightarrow

 Recuerda: El punto de equilibrio te ayuda a conocer cuántas unidades o servicios debés vender para que podás recuperar tu inversión.

Actividad #9

Determine cuáles son los pasivos y activos de su negocio. Solamente, debes mencionar cuáles serían los activos y pasivos, no es necesario poner el valor monetario de los mismos.

Activos

- Inventario
- Efectivo
- Cuentas por cobrar
- Equipos
- Depósitos bancarios a plazo
- Fondos de inversión
- Bonos
-

Pasivos

- Préstamos a corto plazo
- Cuentas por pagar
- Salarios por pagar
- Préstamos a largo plazo
- Impuestos
-



Ejemplos de activos: Terrenos, equipo de oficina, cuentas por cobrar, vehículos y patentes.



Ejemplos de pasivos: Deudas a corto y largo plazo, salarios, inventario y cuentas por pagar.

Actividad #10

Investigue cuántos productos o servicios existen en el mercado iguales al que mi emprendimiento ofrece.

Vera Crochet: Es una tienda de ropa echa a mano. Ubicada en San José

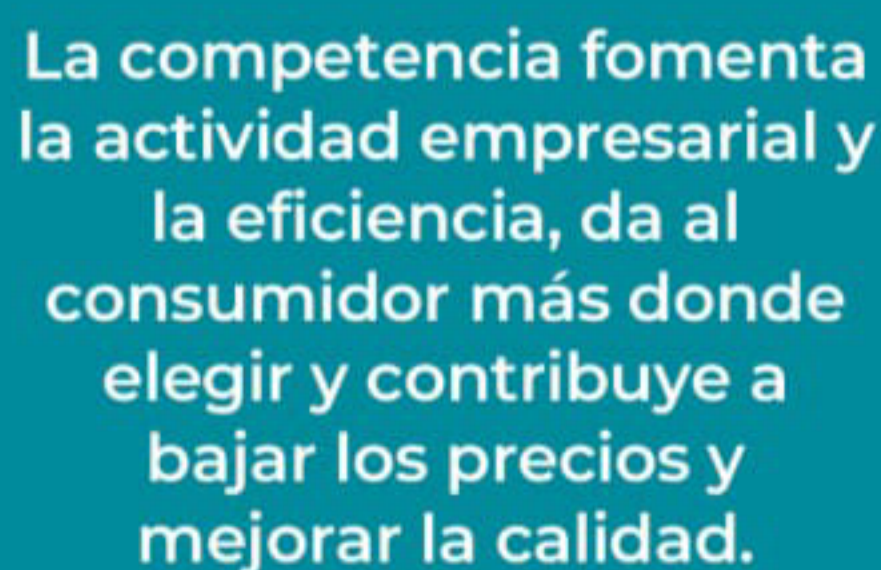
Cahla Crochet: Es una tienda de ramos de flores echos a mano. Ubicada en San Pablo

Encantado Crochet: Es una tienda online en instagram que vende figuritas tejidas.

Tejidos Sunrise: Es una tienda online en instagram que vende tops femeninos tejidos a mano.

Theo Crochet: Es una tienda online en instagram que vende figuritas tejidas a mano.

Kiragumi: Es una tienda online de instagram que hace figuritas y ramos de flores tejidos.



La competencia fomenta la actividad empresarial y la eficiencia, da al consumidor más donde elegir y contribuye a bajar los precios y mejorar la calidad.

Actividad #11

Determine cuál es la importancia de cumplir con las obligaciones tributarias y cómo se debe liquidar una empresa.

Importancia de las obligaciones tributarias:

Cumplir con las obligaciones tributarias no solo es una obligación legal, sino también una buena práctica para cualquier emprendimiento que busca prosperar y contribuir al desarrollo del país.

¿Cómo se liquida una empresa?

La liquidación de una empresa es un proceso legal y administrativo que se lleva a cabo para poner fin a la existencia de la misma.

Pasos generales para liquidar una empresa:

1. Aprobación de la disolución
2. Nombramiento de liquidadores
3. Inventario de activos y pasivos
4. Realización de activos
5. Pago de pasivos
6. Cancelación de inscripciones
7. Distribución del remanente
8. Obtención del certificado de cancelación.

Guía para planear Yo Emprendo

¿Cuál es el tema que nos interesa?
(Problema y descripción)

La falta de entretenimiento y participación en las personas

¿Por qué es importante este tema?
(Justificación)

Gracias a personas que desean distraerse y participar en talleres recreativos

¿Para quiénes lo vamos a hacer?
(Público meta)

Para nuestra comunidad, especialmente adultos mayores y adolescentes

¿Para qué es la actividad?
(Objetivo)

Para fomentar la recreación y participación de las personas, creando un lugar seguro y entretenidos para ellos mismos.

¿Qué vamos a hacer?
(Actividades)

Vamos a hacer tejidos a mano (crochet), como ropa, figuras, ramos de flores o accesorios.

¿Qué queremos lograr?
(Metas y Resultados)

Queremos lograr un nuevo hobby (0 dañino) en las personas que participen y un ambiente cómodo.

¿Qué necesitamos?
(Recursos y materiales)

Agujas de crochet y de lana
Hilo
Lana
Tijeras
Marcadores de punto

¿Cuándo lo vamos a hacer?
(Cronograma)

En 3 años

¿Quién lo hace?
(Responsables)

Mi persona
Mi padre
Mi madre
Mis amigos

NOTAS

Fue muy educativo y especial desde mi punto de vista la realización de esta "Tarea" en el servicio comunal, me ayuda a hacer conciencia de como puedo empezar a desarrollar un negocio. Es muy especifico y entendible para muchas personas las indicaciones que dejan de como realizar cada parte.