



**Junior
Achievement
Costa Rica**

Miembro de JA Worldwide

35

Years of
Empowering
Lives

YO EMPRENDO
JUNIOR ACHIEVEMENT COSTA RICA

**CUADERNO
DE TRABAJO**



**SERVICIO COMUNAL
ESTUDIANTIL**



**MINISTERIO DE
EDUCACIÓN PÚBLICA**

**DIRECCIÓN DE
VIDA ESTUDIANTIL**

©Junior Achievement Costa Rica, 2024



Es importante que sepas lo siguiente:

Este documento lo puedes imprimir para completar cada actividad asignada. Recuerda guiarte con cada sesión, ahí tendrás las herramientas y los recursos necesarios para completar cada actividad.

También, podrás completar cada actividad de manera digital. Te recomendamos utilizar **Adobe Acrobat**, es una herramienta gratuita donde puedes visualizar y modificar documentos en formato PDF.

Cuando descargues el lector PDF en tu dispositivo electrónico, encontrarás una barra similar a la siguiente:




1. En la barra de herramientas debes seleccionar la caja de texto.
2. La opción que mejor te servirá para completar cada actividad es “Escribir texto”.
3. Cuando seleccionas “Escribir texto”, das click en cada actividad donde desees completar el ejercicio.

Actividad #1

Defina la idea de negocio.

Mi Negocio consiste en una tienda donde se
venderá impresiones 3D

Qué será monitoreada por una página donde
se podrán hacer los pedidos y se cobrará
segundo lo que se gaste en el pedido



**Recuerda: La idea
puede tratarse sobre
un producto o servicio.**

Actividad #2

Determine la misión y visión de su emprendimiento.

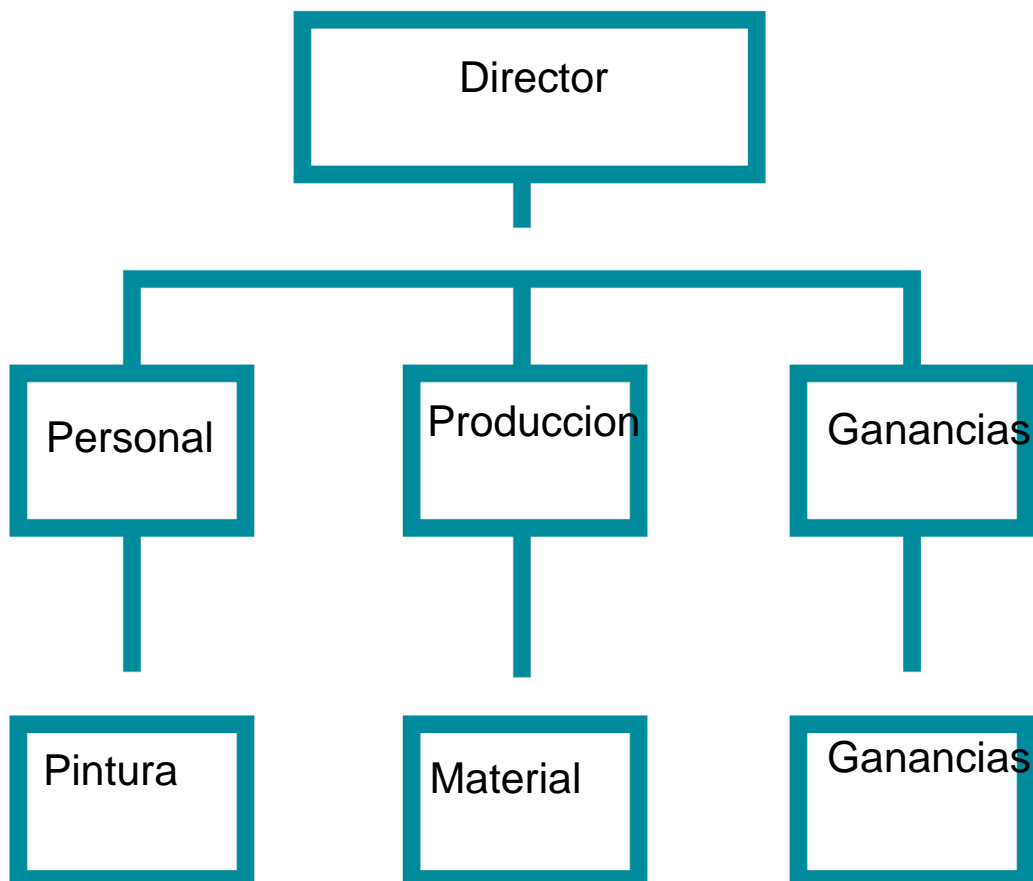
Misión:

Misión ser la mayor empresa de ventas de impresiones 3D

Visión:

Seguir creciendo y a futuro estar en el top vendedor de nuestra categoria

Establezca su estructura organizacional. En cada recuadro, coloque la gerencia o puesto que crea necesario para su tipo de negocio.



Actividad #3

Defina cómo su emprendimiento va a cumplir con los tres pilares de desarrollo sostenible empresarial (social, ambiental y económico).

Sostenibilidad social:

Se dará una una mejor calidad de vida por que
no se desperdicira nada

Se atenderá adecuadamente a cada personan

Sostenibilidad ambiental:

Se usará racionalmente los materias no se
abusara de los recursos

Se utilizara todo adecuadamente sin malgastar
materiales

Sostenibilidad económica:

Se buscará incrementar las ganancias de la
empresa sobre todo

Sin hacer daños inesesarios



Recuerda hacer uso
de los objetivos de
desarrollo sostenible

Actividad #4

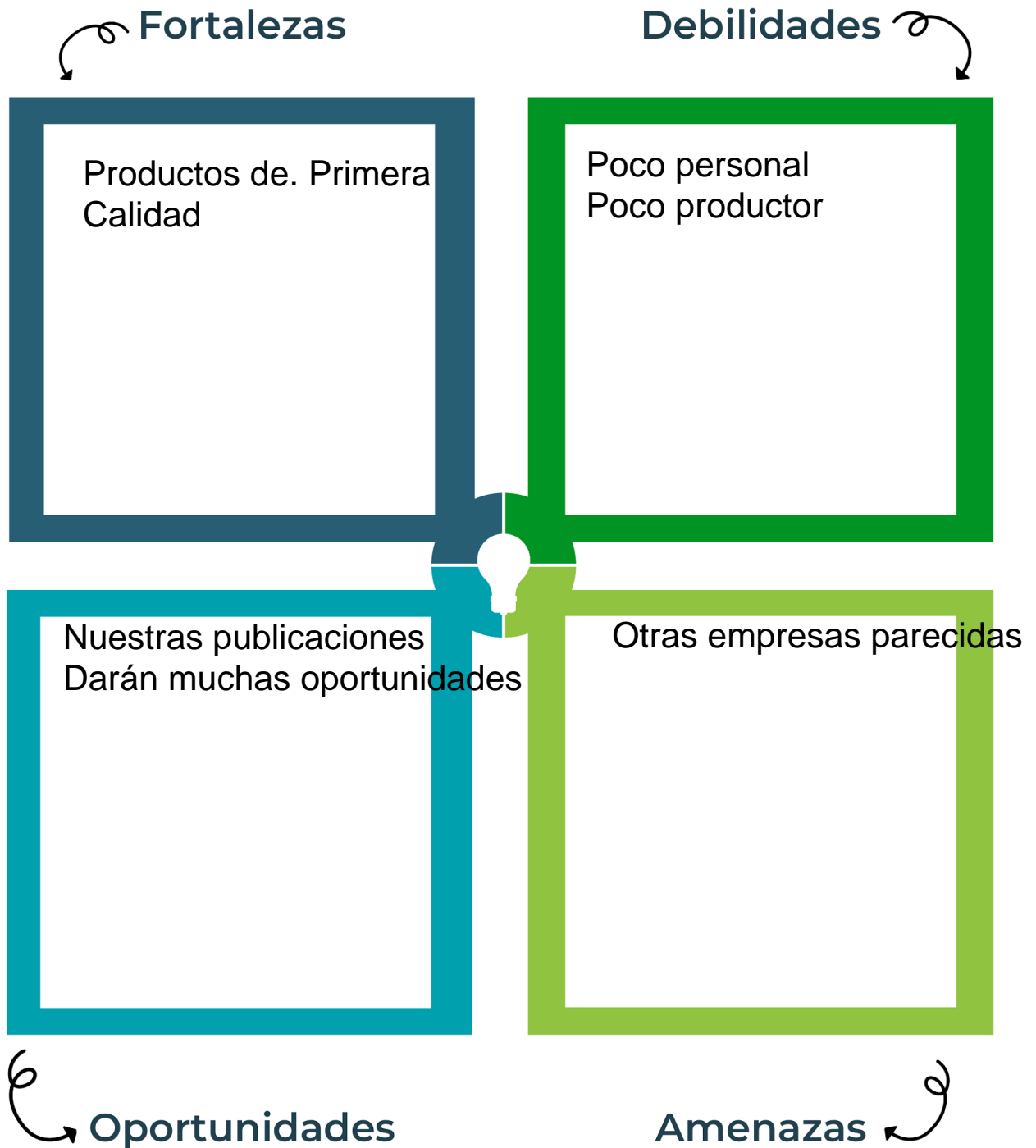
Complete el Modelo de Negocios Canvas.

Socios clave	Actividades clave	Propuesta de valor	Relación con el cliente	Segmento de clientes
Habran Un grupo Se personas Qué Le darán Mantenimiento Ala Página de la Tienda	Se dara las Tareas para Hacer el Producto	Se vendera Un producto Completa mente Comstumi sable	Se tratara Con respeto Al cliente	Se harán Varias páginas Donde Se escucha Los deseos Y neseidades Del cliente.
	Recursos clave		Canales	
	Se nesesita 2 encargados Y más de 5 impresoras.		Se usarán Redes sociales	
Estrucutra de costos		Fuentes de ingresos		
Se relacionan con el material		De las ventas		

Recuerda: En la presentación "Modelo de negocio" puedes encontrar la información necesaria para completar esta actividad.

Actividad #5

Complete la siguiente matriz FODA:

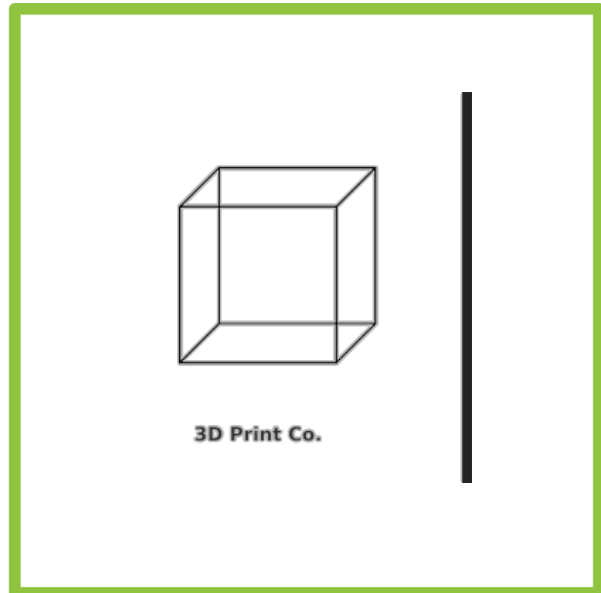


Recuerda: En la presentación “Qué me diferencia” puedes encontrar la información necesaria para completar esta actividad.

Actividad #6

Elabore un logo, slogan y diseñe su marca empresarial.

El logo de mi primer emprendimiento



Slogan



La creatividad de tu mente no tiene limites

Colores principales de mi marca empresarial



Blanco	Rojo	Negro
--------	------	-------

Puedes dibujar el logo o hacerlo de forma digital.

Actividad #7

Establezca sus costos fijos, costos variables y con ello el precio de su producto o servicio. Debe colocar el valor monetario de cada costo (fijo y variable).

Mis costos fijos

- Materiales 30000₡
- Renta 20000₡
- Personal 20000₡
- Herramientas 10000
-
-
-

Mis costos variables

- Mantenimiento 1000₡
- Impresiones 20000₡
-
-
-
-
-

El precio de venta de mi producto / servicio es de:

₡ 10000

Recuerde que los costos variables son unitarios.

Actividad #8

Determine el punto de equilibrio de su emprendimiento.

Te recordamos la fórmula del punto de equilibrio en unidades y monetario (colones):

$$\text{Punto de equilibrio en unidades} = \frac{\text{Costos fijos totales}}{(\text{Precio de venta} - \text{costo variable total})}$$

$$\text{Punto de equilibrio monetario} = \text{Precio de venta} \times \text{punto de equilibrio en unidades}$$

Realiza el cálculo:

Punto de equilibrio en unidades \rightarrow

Punto de equilibrio monetario \rightarrow



Recuerda: El punto de equilibrio te ayuda a conocer cuántas unidades o servicios debés vender para que podás recuperar tu inversión.

Actividad #9

Determine cuáles son los pasivos y activos de su negocio. Solamente, debes mencionar cuáles serían los activos y pasivos, no es necesario poner el valor monetario de los mismos.

Activos

- Material
- Empesoras
- Herramientas
- Oficinas
- Vehiculos
-
-
-
-
-
-

Pasivos

- Deudas
- Cuentas
- Inventario
- Envio
-
-
-
-
-
-
-



Ejemplos de activos: Terrenos, equipo de oficina, cuentas por cobrar, vehículos y patentes.



Ejemplos de pasivos: Deudas a corto y largo plazo, salarios, inventario y cuentas por pagar.

Actividad #11

Determine cuál es la importancia de cumplir con las obligaciones tributarias y cómo se debe liquidar una empresa.

Importancia de las obligaciones tributarias:

Para mantener la empresa en
pie

¿Cómo se liquida una empresa?

Cuando no produce y se quedan sin fondos

Guía para planear Yo Emprendo

¿Cuál es el tema que nos interesa?
(Problema y descripción)

Impresión 3D

¿Por qué es importante este tema?
(Justificación)

Para facilitar algunas cosas con impresiones

¿Para quiénes lo vamos a hacer?
(Público meta)

Para los compradores

¿Para qué es la actividad?
(Objetivo)

Para poder ser la Mejor empresa

¿Qué vamos a hacer?
(Actividades)

Impresiones a pedidos

¿Qué queremos lograr?
(Metas y Resultados)

Ser la mejor empresa y
Tener las mejores ganancias

¿Qué necesitamos?
(Recursos y materiales)

Cintas de tinta
Resinas
Placas
Moldes

¿Cuándo lo vamos a hacer?
(Cronograma)

Cuando tenga
La económica necesaria

¿Quién lo hace?
(Responsables)

El jefe. De la.
Empresa

