



**Junior
Achievement
Costa Rica**

Miembro de JA Worldwide

35

Years of
Empowering
Lives

YO EMPRENDO
JUNIOR ACHIEVEMENT COSTA RICA

**CUADERNO
DE TRABAJO**



**SERVICIO COMUNAL
ESTUDIANTIL**



**MINISTERIO DE
EDUCACIÓN PÚBLICA**

**DIRECCIÓN DE
VIDA ESTUDIANTIL**

©Junior Achievement Costa Rica, 2024



Es importante que sepas lo siguiente:

Este documento lo puedes imprimir para completar cada actividad asignada. Recuerda guiarte con cada sesión, ahí tendrás las herramientas y los recursos necesarios para completar cada actividad.

También, podrás completar cada actividad de manera digital. Te recomendamos utilizar **Adobe Acrobat**, es una herramienta gratuita donde puedes visualizar y modificar documentos en formato PDF.

Cuando descargues el lector PDF en tu dispositivo electrónico, encontrarás una barra similar a la siguiente:



1. En la barra de herramientas debes seleccionar la caja de texto.
2. La opción que mejor te servirá para completar cada actividad es “Escribir texto”.
3. Cuando seleccionas “Escribir texto”, das click en cada actividad donde desees completar el ejercicio.

Actividad #2

Determine la misión y visión de su emprendimiento.

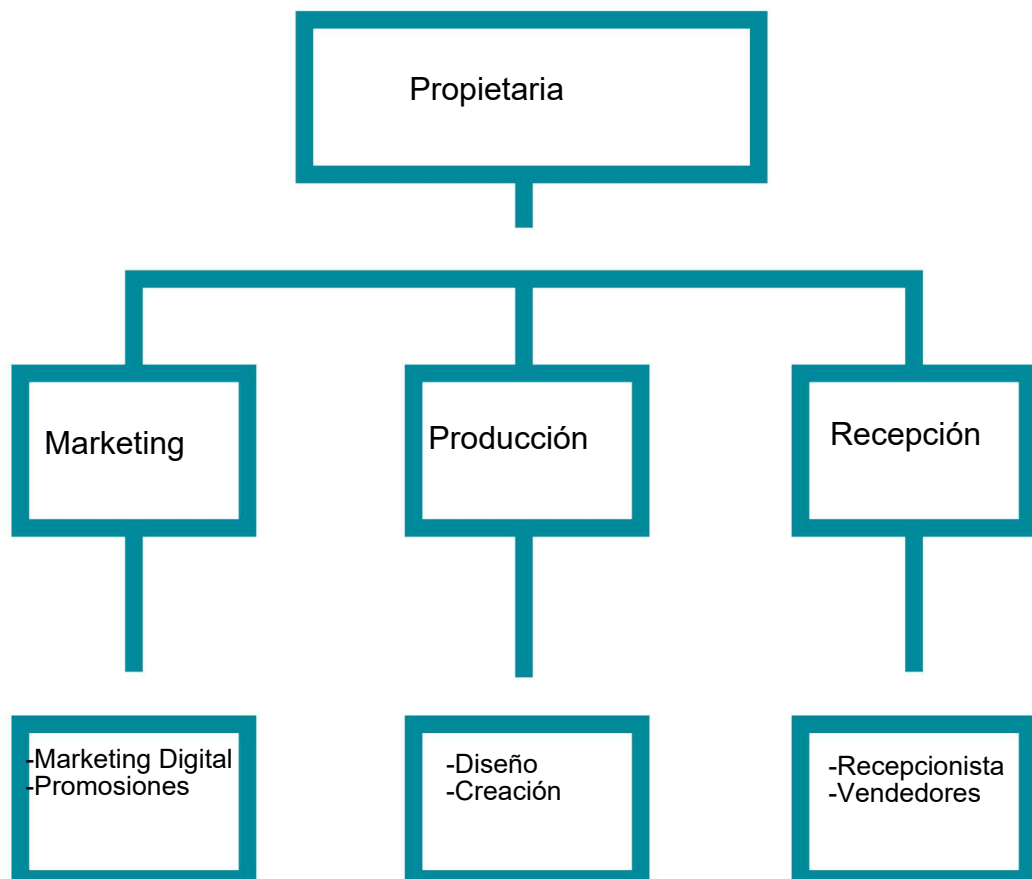
Misión:

La misión es crear artículos de bisutería que llamen la atención y gusten a las personas de cualquier edad.

Visión:

La visión y meta es vender todos los artículos y en el futuro ser la empresa local referente en cuanto a bisutería.

Establezca su estructura organizacional. En cada recuadro, coloque la gerencia o puesto que crea necesario para su tipo de negocio.



Actividad #3

Defina cómo su emprendimiento va a cumplir con los tres pilares de desarrollo sostenible empresarial (social, ambiental y económico).

Sostenibilidad social:

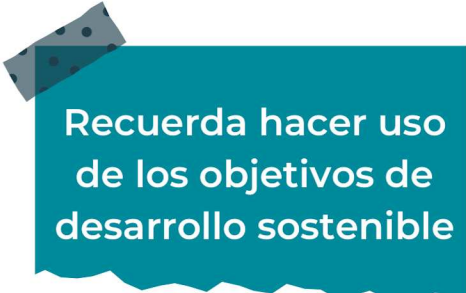
Nuestro compromiso con la sostenibilidad social se refleja en el apoyo a nuestra comunidad y empleados. Proporcionamos condiciones de trabajo seguras y justas, colaboramos con proveedores y artesanos locales

Sostenibilidad ambiental:

Priorizamos la protección del medio ambiente mediante el uso de materiales reciclados y sostenibles en nuestra bisutería. Implementamos prácticas ecológicas para reducir residuos y usar eficientemente los recursos, y promovemos la conciencia ambiental entre nuestros clientes, ofreciendo productos duraderos

Sostenibilidad económica:

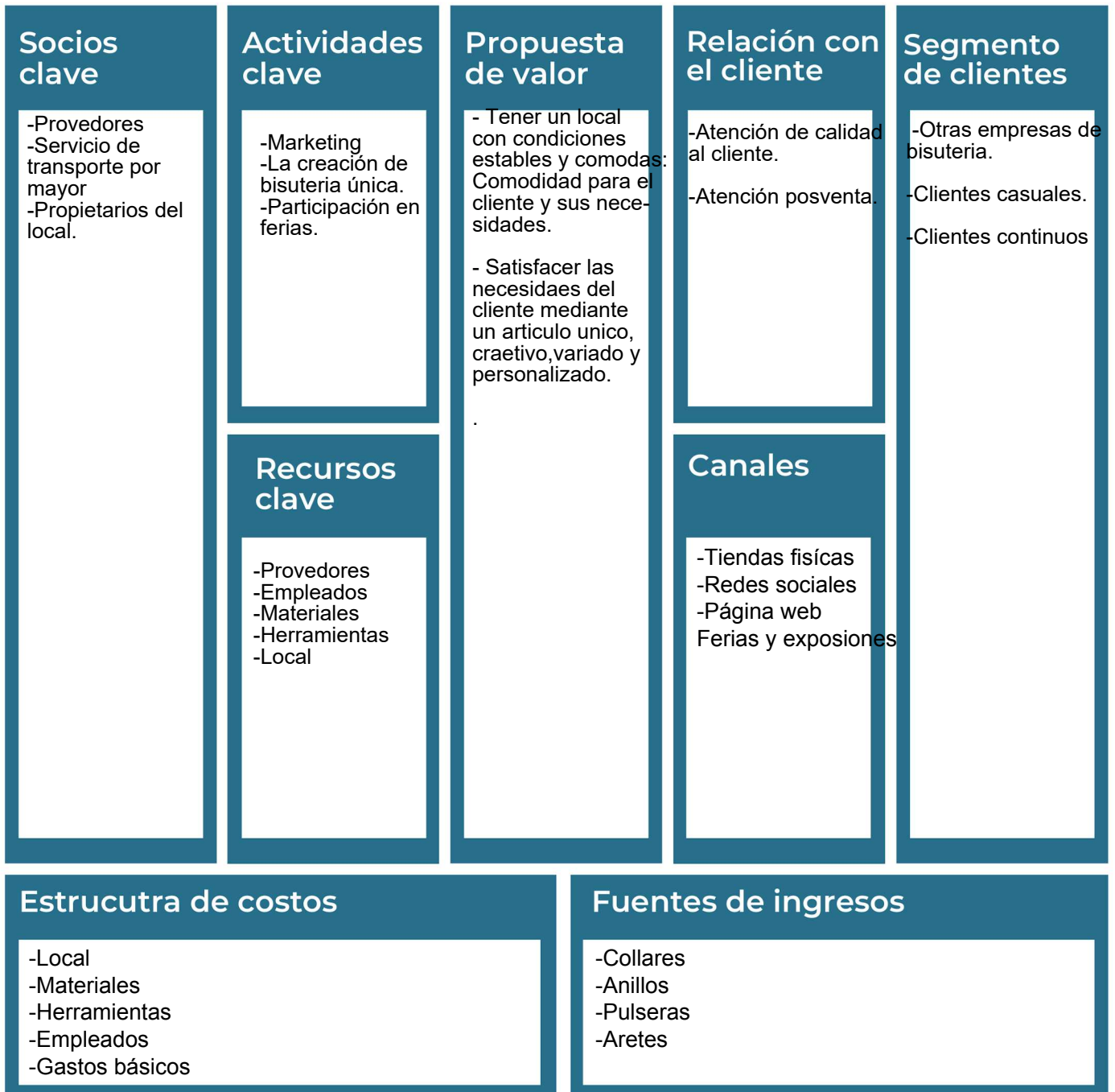
Ofrecemos productos de alta calidad a precios justos, asegurando la satisfacción y lealtad de nuestros clientes, y garantizando un crecimiento sostenible.



Recuerda hacer uso de los objetivos de desarrollo sostenible

Actividad #4

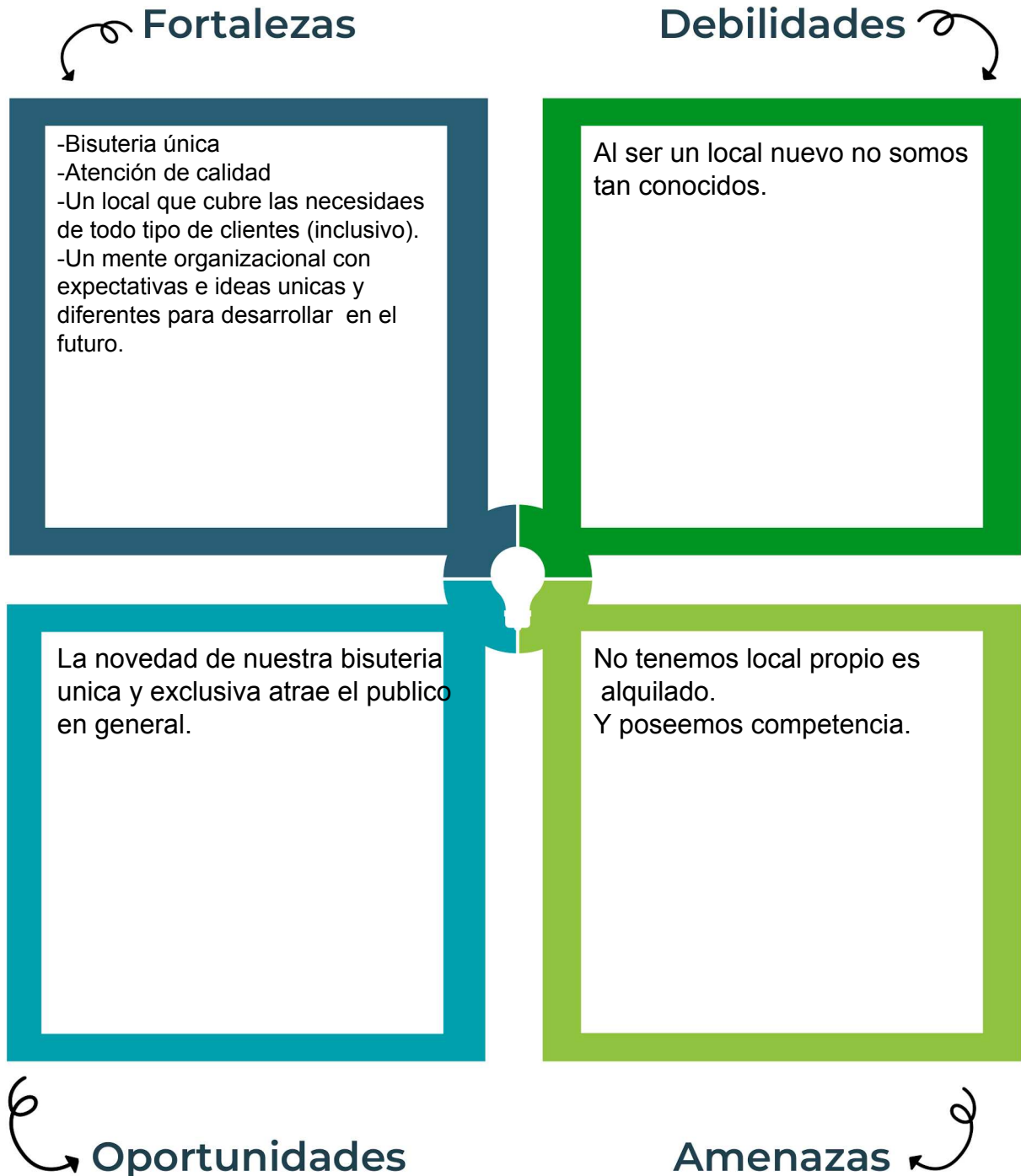
Complete el Modelo de Negocios Canvas.



Recuerda: En la presentación “Modelo de negocio” puedes encontrar la información necesaria para completar esta actividad.

Actividad #5

Complete la siguiente matriz FODA:



Recuerda: En la presentación “Qué me diferencia” puedes encontrar la información necesaria para completar esta actividad.

Actividad #6

Elabore un logo, slogan y diseñe su marca empresarial.

El logo de mi primer emprendimiento



Slogan



"Joyas que cuentan tu historia"

Colores principales de mi marca empresarial



Oro	Rosa Palo	Azul Turquesa
-----	-----------	---------------

Puedes dibujar el logo o hacerlo de forma digital.

Actividad #7

Establezca sus costos fijos, costos variables y con ello el precio de su producto o servicio. Debe colocar el valor monetario de cada costo (fijo y variable).

Mis costos fijos

- Pagó de el local
- Gastos básicos
- Salarios de los emleados
-
-
-
-

Mis costos variables

- Depende la cantidad de los materiales .
- Costos de envío y transporte
- Publicidad y promoción
-
-
-
-

El precio de venta de mi producto / servicio es de:

El precio varia según lo que compre



1.500 - 25.000

Recuerde que los costos variables son unitarios.

Actividad #8

Determine el punto de equilibrio de su emprendimiento.

Te recordamos la fórmula del punto de equilibrio en unidades y monetario (colones):

$$\text{Punto de equilibrio en unidades} = \frac{\text{Costos fijos totales}}{(\text{Precio de venta} - \text{costo variable total})}$$

$$\text{Punto de equilibrio monetario} = \text{Precio de venta} \times \text{punto de equilibrio en unidades}$$

Realiza el cálculo:

Punto de equilibrio en unidades →

Punto de equilibrio monetario →



Recuerda: El punto de equilibrio te ayuda a conocer cuántas unidades o servicios debés vender para que podás recuperar tu inversión.

Actividad #9

Determine cuáles son los pasivos y activos de su negocio. Solamente, debes mencionar cuáles serían los activos y pasivos, no es necesario poner el valor monetario de los mismos.

Activos

- Materiaes
- Recurso humano
- Transporte
- Muebles
- Inversiones a largo plazo
-
-
-
-
-

Pasivos

- Terreno
- Local
- Impuestos
- Salarios por pagar
- Intereses
-
-
-
-
-



Ejemplos de activos: Terrenos, equipo de oficina, cuentas por cobrar, vehículos y patentes.



Ejemplos de pasivos: Deudas a corto y largo plazo, salarios, inventario y cuentas por pagar.

Actividad #10

Investigue cuántos productos o servicios existen en el mercado iguales al que mi emprendimiento ofrece.

-El juguetería

- Relojería y joyería

-Medio Rojo

-Mundo hogar

La marina

La competencia fomenta la actividad empresarial y la eficiencia, da al consumidor más donde elegir y contribuye a bajar los precios y mejorar la calidad.

Actividad #11

Determine cuál es la importancia de cumplir con las obligaciones tributarias y cómo se debe liquidar una empresa.

Importancia de las obligaciones tributarias:

Se refieren a los deberes legales y financieros que tienen los ciudadanos, empresas u otras entidades económicas de pagar impuestos al estado. Su importancia es que ese utilizan para financiar el funcionamiento del gobierno, así como para cubrir gastos públicos en infraestructuras, servicios sociales, seguridad , educación y otros sectores clave para el desarrollo y bienestar en la sociedad.

¿Cómo se liquida una empresa?

La liquidación de una empresa es un proceso complejo y regulado que busca cerrar ordenamente todas sus actividades, pagar a sus acreedores y finalizar su existencia legal de acuerdo con las leres y normativas aplicables.

Guía para planear Yo Emprendo

¿Cuál es el tema que nos interesa?
(Problema y descripción)

La bisutería: Joyería única y exclusiva, para todas las personas de todas las edades y diferentes gustos que se toman en cuenta en nuestros artículos.

¿Por qué es importante este tema?
(Justificación)

Porque hablamos de un emprendimiento único, y diferente, que busca lo mejor en los ámbitos sociales, ambientales y económicos.

¿Para quiénes lo vamos a hacer?
(Público meta)

Lo vamos a hacer para el público que está interesado en conocer nuestra variedad, diseños, atención y metas.

¿Para qué es la actividad?
(Objetivo)

-Dar a conocer nuestra autenticidad, productos, diseños, y atención al cliente.

¿Qué vamos a hacer?
(Actividades)

Hacer una investigación del mercado en la cual podamos darnos a conocer y crear mejoras.

¿Qué queremos lograr?
(Metas y Resultados)

-Queremos lograr ser reconocidos por nuestra autenticidad en la bisutería. Logrando ser la empresa pilar, en la que todos piensen cuando se hable de bisutería.

¿Qué necesitamos?
(Recursos y materiales)

- Materiales, herramientas, recurso humano.

¿Cuándo lo vamos a hacer?
(Cronograma)

-Sábado 15 y domingo 16 de Junio:
Investigación, completar la guía y avanzar la mitad del trabajo.

-Sábado 22 y domingo 23 de Junio:
Terminar el trabajo

¿Quién lo hace?
(Responsables)

Yo como emprendedora, y mis inversionista.

