



**Junior  
Achievement  
Costa Rica**

Miembro de JA Worldwide

**35**

Years of  
Empowering  
Lives

**YO EMPRENDO**  
JUNIOR ACHIEVEMENT COSTA RICA

**CUADERNO  
DE TRABAJO**



**SERVICIO COMUNAL  
ESTUDIANTIL**



**MINISTERIO DE  
EDUCACIÓN PÚBLICA**

**DIRECCIÓN DE  
VIDA ESTUDIANTIL**

©Junior Achievement Costa Rica, 2024



## Es importante que sepas lo siguiente:

Este documento lo puedes imprimir para completar cada actividad asignada. Recuerda guiarte con cada sesión, ahí tendrás las herramientas y los recursos necesarios para completar cada actividad.

También, podrás completar cada actividad de manera digital. Te recomendamos utilizar **Adobe Acrobat**, es una herramienta gratuita donde puedes visualizar y modificar documentos en formato PDF.

Cuando descargues el lector PDF en tu dispositivo electrónico, encontrarás una barra similar a la siguiente:




1. En la barra de herramientas debes seleccionar la caja de texto.
2. La opción que mejor te servirá para completar cada actividad es “Escribir texto”.
3. Cuando seleccionas “Escribir texto”, das click en cada actividad donde desees completar el ejercicio.

# Actividad #1

Defina la idea de negocio.

La idea del negocio es crear prendas de ropa para todo tipo de personas, estilos, tallas y para todos los gustos. Personalizar prendas a gusto de cada cliente con prendas de gran calidad y a un precio cómodo para que sea accesible para todos.



**Recuerda: La idea puede tratarse sobre un producto o servicio.**

## Actividad #2

Determine la misión y visión de su emprendimiento.

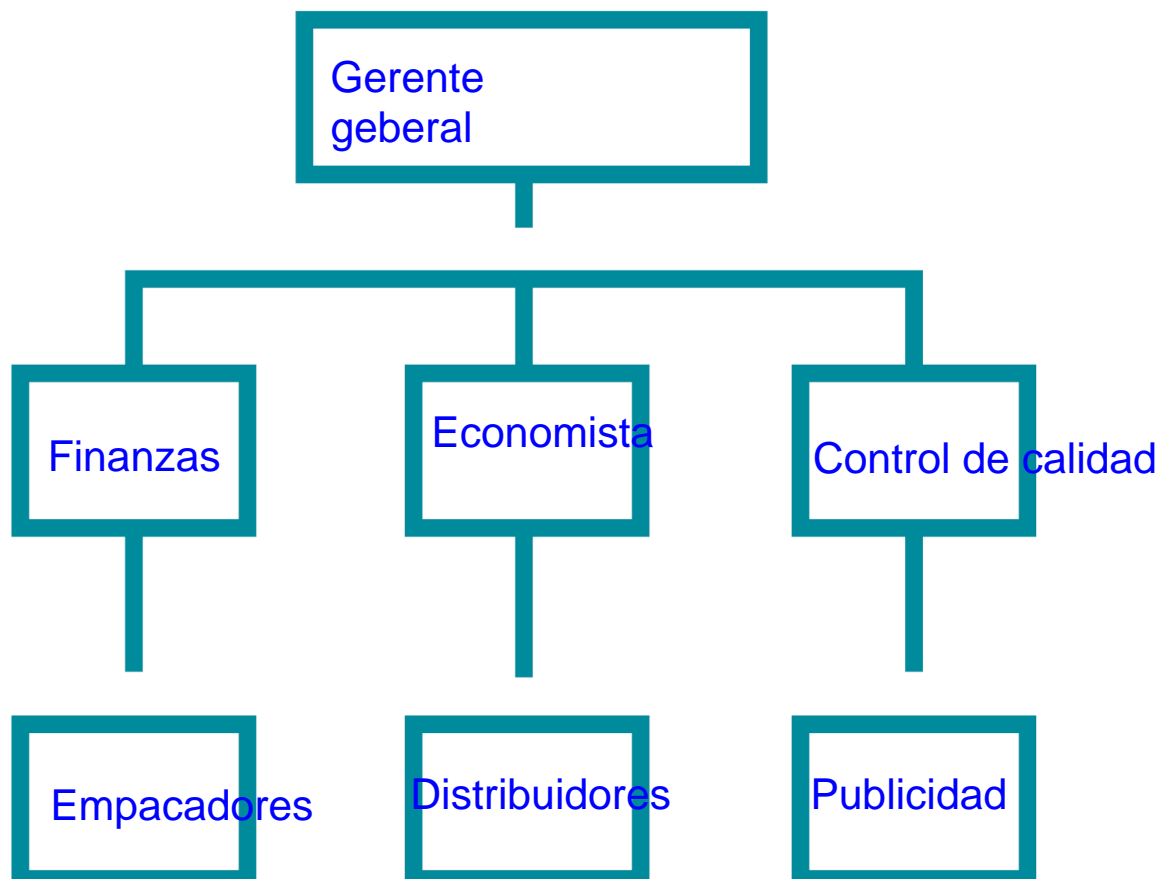
### Misión:

Generar prendas de alta calidad y a un precio cómodo haciéndose accesible a todo

### Visión:

Llegar a ser una marca reconocida en el país por su inclusión y sus precios cómodos y excelente calidad

Establezca su estructura organizacional. En cada recuadro, coloque la gerencia o puesto que crea necesario para su tipo de negocio.



## Actividad #3

Defina cómo su emprendimiento va a cumplir con los tres pilares de desarrollo sostenible empresarial (social, ambiental y económico).

### *Sostenibilidad social:*

Cumplir los estándares de TODAS las personas que compran los productos creando prendas para todo tipo de gustos y para todo tipo de cuerpo

### *Sostenibilidad ambiental:*

Se utilizarán telas de gran calidad pero ecológicas, se utilizarán todos los métodos posibles para no contaminar como aprovechar todo los productos.

### *Sostenibilidad económica:*

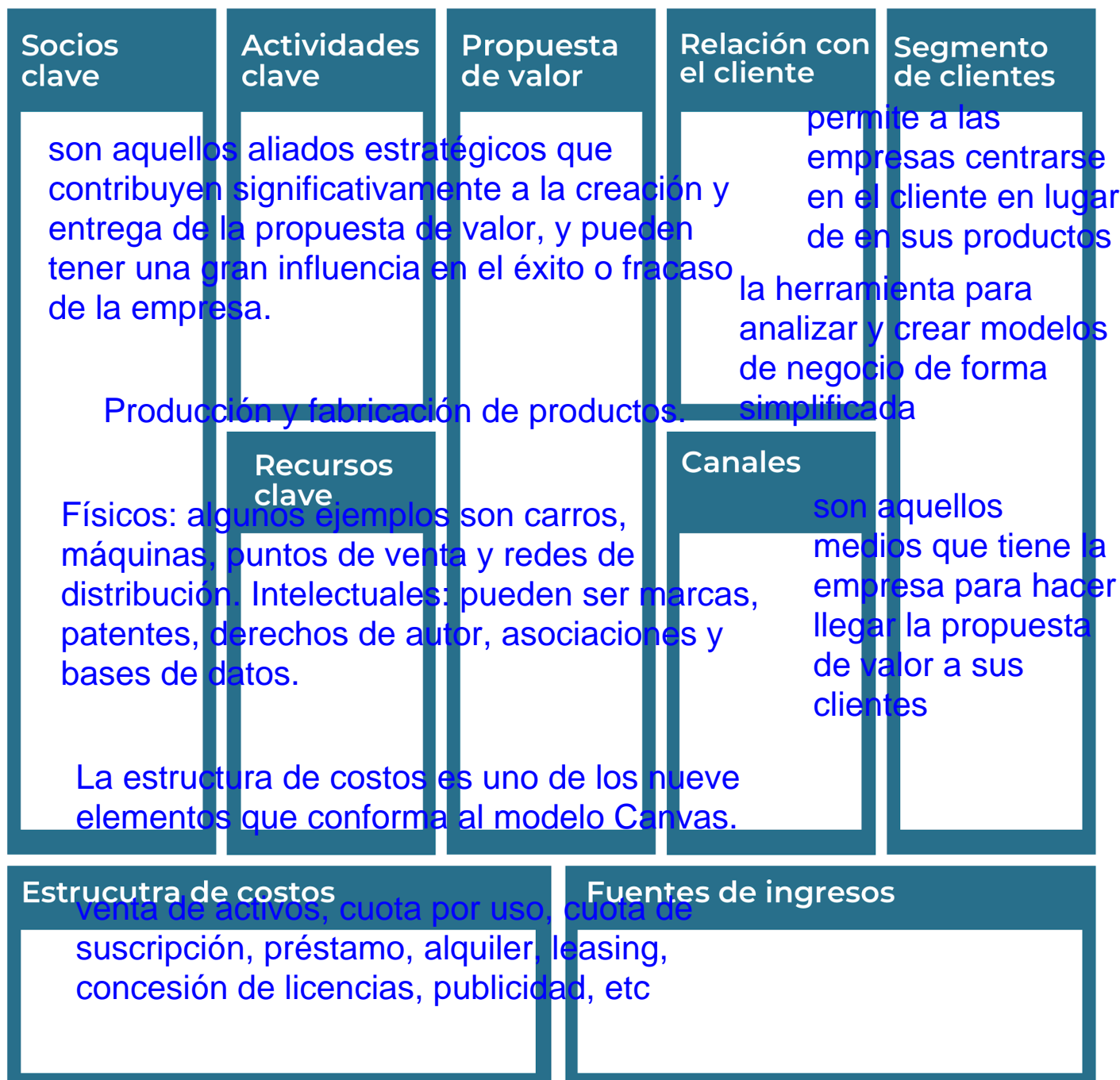
Con el mercado tan amplio al que le damos productos vamos a tener mucha sostenibilidad económica



Recuerda hacer uso de los objetivos de desarrollo sostenible

## Actividad #4

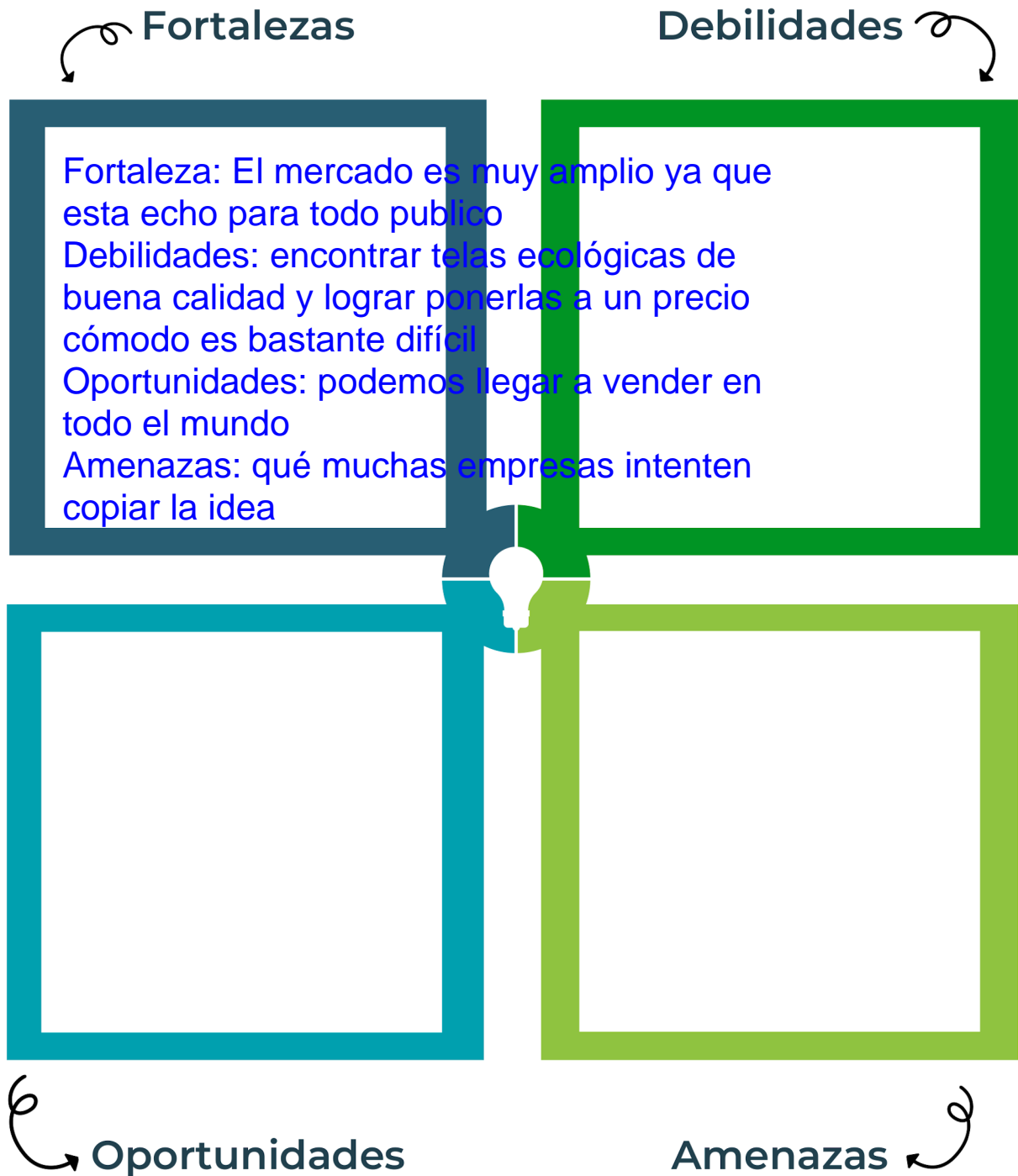
Complete el Modelo de Negocios Canvas.



Recuerda: En la presentación “Modelo de negocio” puedes encontrar la información necesaria para completar esta actividad.

## Actividad #5

Complete la siguiente matriz FODA:




Recuerda: En la presentación "Qué me diferencia" puedes encontrar la información necesaria para completar esta actividad.

## Actividad #6

Elabore un logo, slogan y diseñe su marca empresarial.

El logo de mi primer emprendimiento



Slogan



Ropa buena a un buen  
precio

---

---

---

---

Colores principales de mi marca empresarial



Puedes dibujar el logo o hacerlo de forma digital.

## Actividad #7

Establezca sus costos fijos, costos variables y con ello el precio de su producto o servicio. Debe colocar el valor monetario de cada costo (fijo y variable).

### Mis costos fijos

Mantenimiento de maquinaria

Ø50000

Pago salarios

Ø1000000000

Maquinas de cocer

Ø5000000



### Mis costos variables

Tela

Ø5000 el metro

Botones

Ø300 c/u

Hilo

Ø500 c/u



*El precio de venta de mi producto / servicio es de:*



15800

Recuerde que los costos variables son unitarios.

## Actividad #8

Determine el punto de equilibrio de su emprendimiento.

Te recordamos la fórmula del punto de equilibrio en unidades y monetario (colones):

$$\text{Punto de equilibrio en unidades} = \frac{\text{Costos fijos totales}}{(\text{Precio de venta} - \text{costo variable total})}$$

$$\text{Punto de equilibrio monetario} = \text{Precio de venta} \times \text{punto de equilibrio en unidades}$$

Realiza el cálculo:

Punto de equilibrio en unidades  $\rightarrow$

Punto de equilibrio monetario  $\rightarrow$



Recuerda: El punto de equilibrio te ayuda a conocer cuántas unidades o servicios debés vender para que podás recuperar tu inversión.

## Actividad #9

Determine cuáles son los pasivos y activos de su negocio. Solamente, debes mencionar cuáles serían los activos y pasivos, no es necesario poner el valor monetario de los mismos.

### Activos

- Edificio
- Efectivo
- Cuentas x cobrar
- Maquonaria
- 
- 
- 
- 
- 
- 
- 

### Pasivos

- Cuentas x pagar
- Intereses x pagar
- Alquiler x pagar
- 
- 
- 
- 
- 
- 
- 
- 



Ejemplos de activos: Terrenos, equipo de oficina, cuentas por cobrar, vehículos y patentes.



Ejemplos de pasivos: Deudas a corto y largo plazo, salarios, inventario y cuentas por pagar.

## Actividad #10

Investigue cuántos productos o servicios existen en el mercado iguales al que mi emprendimiento ofrece.

En el mercado no hay ninguna empresa o emprendimiento que ofrezca lo mismo ya que normalmente solo se centran en un tipo de ropa del mismo estilo o de las mismas tallas, no hacen contenido personaliz3 para todos

La competencia fomenta la actividad empresarial y la eficiencia, da al consumidor más donde elegir y contribuye a bajar los precios y mejorar la calidad.

## Actividad #11

Determine cuál es la importancia de cumplir con las obligaciones tributarias y cómo se debe liquidar una empresa.

### *Importancia de las obligaciones tributarias:*

El cumplimiento tributario garantiza que cada individuo y empresa contribuyan de manera proporcional a su capacidad económica.

---

---

---

---

---

---

---

---

### *¿Cómo se liquida una empresa?*

procedimiento judicial cuyo objeto es la venta rápida y eficiente de los bienes de la Empresa Deudora que se ha vuelto inviable económicamente, con el objeto pagar a sus acreedores.

---

---

---

---

---

---

# Guía para planear Yo Emprendo

¿Cuál es el tema que nos interesa?  
(Problema y descripción)

Darle mercancía a todos tipos de personas

¿Por qué es importante este tema?  
(Justificación)

Hoy en día hay mucha discriminación

¿Para quiénes lo vamos a hacer?  
(Público meta)

Para todos

¿Para qué es la actividad?  
(Objetivo)

Para que todos puedan adquirir sus prendas

¿Qué vamos a hacer?  
(Actividades)

Regalar prendas a necesitados

¿Qué queremos lograr?  
(Metas y Resultados)

Llegar a todas las personas

¿Qué necesitamos?  
(Recursos y materiales)

Telas  
Botones  
Hilos

¿Cuándo lo vamos a hacer?  
(Cronograma)

Cuando me gradué del colegio

¿Quién lo hace?  
(Responsables)

Yo

