



**Junior
Achievement
Costa Rica**

Miembro de JA Worldwide

35

Years of
Empowering
Lives

YO EMPRENDO
JUNIOR ACHIEVEMENT COSTA RICA

**CUADERNO
DE TRABAJO**



**MINISTERIO DE
EDUCACIÓN PÚBLICA**

**DIRECCIÓN DE
VIDA ESTUDIANTIL**

©Junior Achievement Costa Rica, 2024



Es importante que sepas lo siguiente:

Este documento lo puedes imprimir para completar cada actividad asignada. Recuerda guiarte con cada sesión, ahí tendrás las herramientas y los recursos necesarios para completar cada actividad.

También, podrás completar cada actividad de manera digital. Te recomendamos utilizar **Adobe Acrobat**, es una herramienta gratuita donde puedes visualizar y modificar documentos en formato PDF.

Cuando descargues el lector PDF en tu dispositivo electrónico, encontrarás una barra similar a la siguiente:



1. En la barra de herramientas debes seleccionar la caja de texto.
2. La opción que mejor te servirá para completar cada actividad es “Escribir texto”.
3. Cuando seleccionas “Escribir texto”, das click en cada actividad donde desees completar el ejercicio.

Actividad #1

Defina la idea de negocio.

Siendo algo que me gusta que se adapta a lo que estoy buscando, tratandose de un negocio algo sencillo pero llevando su trabajo "Joyas" y llevando de la mano algunos accesorios que se adaptan a la impresión que quiero dar y que complementan el producto principal ya elegido. Todo esto con precios accesibles a todo público y con material de calidad.



**Recuerda: La idea
puede tratarse sobre
un producto o servicio.**

Actividad #2

Determine la misión y visión de su emprendimiento.

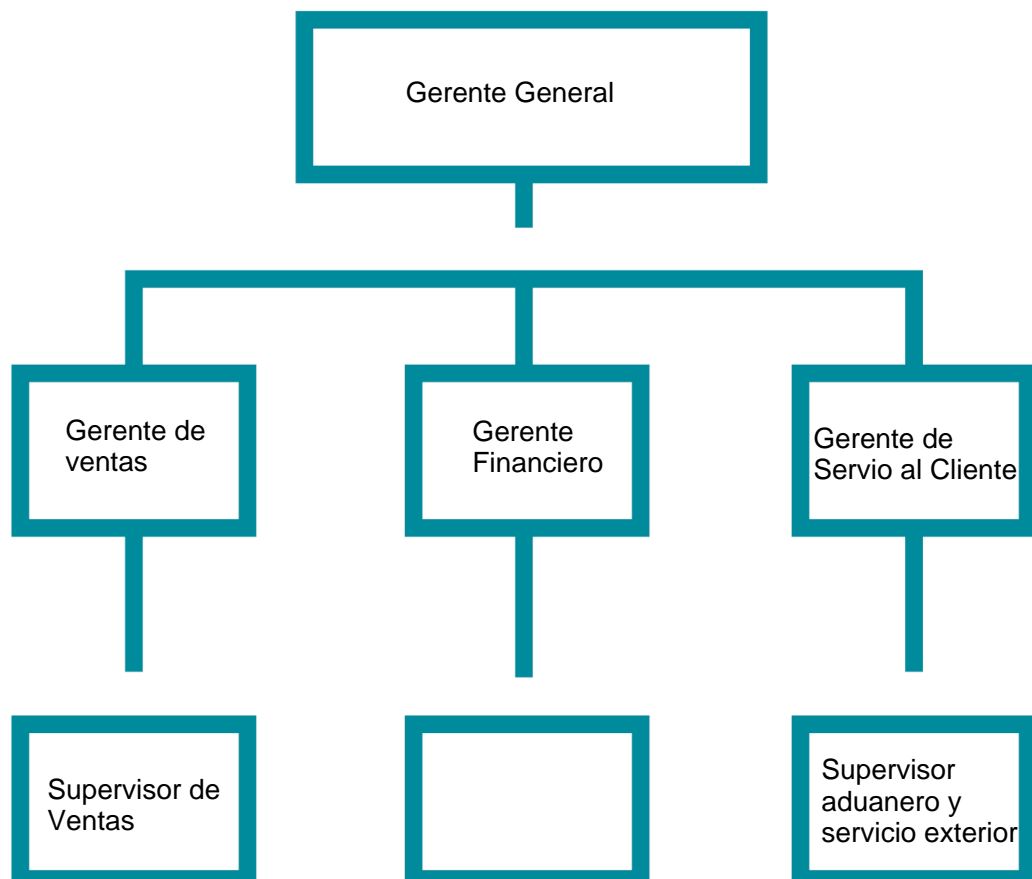
Misión:

Tener un público satisfecho con los productos encargados y un precio accesible al público.

Visión:

Expandirse a nivel nacional e internacional, por las comodidades de pedido y entrega que se ofrecen

Establezca su estructura organizacional. En cada recuadro, coloque la gerencia o puesto que crea necesario para su tipo de negocio.



Actividad #3

Defina cómo su emprendimiento va a cumplir con los tres pilares de desarrollo sostenible empresarial (social, ambiental y económico).

Sostenibilidad social:

Tener una forma de trabajo accesible a todas las personas, de esta forma ayudar con empleos a quienes lo ocupen.

Sostenibilidad ambiental:

Reducir el uso de papel mediante el uso de computadoras y medios electrónicos, además, uso de evitar ropa sin vender de esta forma no hacer encargos innecesarios

Sostenibilidad económica:

Tener un plan de ahorro general, también, cuando se compran productos buscar el balance perfecto entre CALIDAD-PRECIO, y de esta forma regular los gastos innecesarios.

Buscar proveedores que nos con una buena oferta de productos que se adapte a los recursos que tenemos.

Recuerda hacer uso de los objetivos de desarrollo sostenible

Actividad #4

Complete el Modelo de Negocios Canvas.

Socios clave Tiendas extranjeras de encargo Familia	Actividades clave Clientes iniciales que confien en nuestro trabajo y nos ayuden a empezar	Propuesta de valor Teniendo varias formas de pago, acoplandonos a los compradores, además, contar con envío por correo y así tener un público más amplio	Relación con el cliente Por medio de las Redes Sociales	Segmento de clientes Todo público, de niños, jóvenes, adultos. toda personas que nos conosca o nos haya visto en las redes sociales
	Recursos clave Afilaciones con correos de CR Aparatos electronicos e internet trabajadores		Canales Redes Sociales	
Estrucutra de costos Publicidad, pago de aduanas e impuestos, sueldos a cada empleado, gastos imprevistos ya sea en productos o mantenimiento del local.			Fuentes de ingresos Ventas y Crédito	



Recuerda: En la presentación “Modelo de negocio” puedes encontrar la información necesaria para completar esta actividad.

Actividad #5

Complete la siguiente matriz FODA:




Recuerda: En la presentación “Qué me diferencia” puedes encontrar la información necesaria para completar esta actividad.

Actividad #6

Elabore un logo, slogan y diseñe su marca empresarial.

El logo de mi primer emprendimiento




Slogan



Lo que ocupes te lo traemos

Colores principales de mi marca empresarial



Puedes dibujar el logo o hacerlo de forma digital.

Actividad #7

Establezca sus costos fijos, costos variables y con ello el precio de su producto o servicio. Debe colocar el valor monetario de cada costo (fijo y variable).

Mis costos fijos

- Electricidad 200.000
- Internet 100.000
- Publicidad 100.000
- Salario 500.000
-
-
-

Mis costos variables

- Prendas 5.000
-
-
-
-
-
-

El precio de venta de mi producto / servicio es de:

₱ 12.000

Recuerde que los costos variables son unitarios.

Actividad #8

Determine el punto de equilibrio de su emprendimiento.

Te recordamos la fórmula del punto de equilibrio en unidades y monetario (colones):

$$\text{Punto de equilibrio en unidades} = \frac{\text{Costos fijos totales}}{(\text{Precio de venta} - \text{costo variable total})}$$

$$\text{Punto de equilibrio monetario} = \text{Precio de venta} \times \text{punto de equilibrio en unidades}$$

Realiza el cálculo:

Punto de equilibrio en unidades \rightarrow

Punto de equilibrio monetario \rightarrow



Recuerda: El punto de equilibrio te ayuda a conocer cuántas unidades o servicios debés vender para que podás recuperar tu inversión.

Actividad #9

Determine cuáles son los pasivos y activos de su negocio. Solamente, debes mencionar cuáles serían los activos y pasivos, no es necesario poner el valor monetario de los mismos.

Activos

●	Patentes
●	Vehículo
●	
●	
●	
●	
●	
●	
●	
●	

Pasivos

●	Inventario
●	Salarios
●	Préstamos
●	
●	
●	
●	
●	
●	
●	



Ejemplos de activos: Terrenos, equipo de oficina, cuentas por cobrar, vehículos y patentes.



Ejemplos de pasivos: Deudas a corto y largo plazo, salarios, inventario y cuentas por pagar.

Actividad #10

Investigue cuántos productos o servicios existen en el mercado iguales al que mi emprendimiento ofrece.

A nivel nacional hay al rededor de unas 100 tiendas de sobre encargo, sin embargo, no todas ofrecen la misma calidad, precios o los clientes han quedado insatisfechos ante su compra, la competencia es buena y por lo menos a nivel de grecia solo hay unas 4 tiendas de esta forma, y baja muchom la competencia, asi que solo queda dar una buena impreción de nuestra tienda y adquirir mayores ventas

La competencia fomenta la actividad empresarial y la eficiencia, da al consumidor más donde elegir y contribuye a bajar los precios y mejorar la calidad.

Actividad #11

Determine cuál es la importancia de cumplir con las obligaciones tributarias y cómo se debe liquidar una empresa.

Importancia de las obligaciones tributarias:

Al pagar los impuestos estipulados de forma regular, nos garantiza que nuestra tienda pueda operar con normalidad y así hasta las funciones del Estado puedan realizarse, y no tener problemas con impuestos o aduanas a la hora de pasar los productos

¿Cómo se liquida una empresa?

Primero se deben cancelar todas las cuentas por pagar, luego se gestiona el pago de todas las personas que tienen cuentas por pagar en la tienda y por último se reparte el patrimonio que queda entre los socios del negocio.

Guía para planear Yo Emprendo

¿Cuál es el tema que nos interesa?
(Problema y descripción)

Tener un conocimiento requerido para emprender un negocio y poder implementarlo si es necesario en un futuro laboral

¿Por qué es importante este tema?
(Justificación)

Porque me enseña conceptos y situaciones en las que me puedo enfrentar en un futuro

¿Para quiénes lo vamos a hacer?
(Público meta)

Actualmente estudiantes, pero luego pasar a ser parte de un público adulto, al entrar en la parte laboral .

¿Para qué es la actividad?
(Objetivo)

Para conocer de temas importantes como lo son las finanzas y como organizarse

¿Qué vamos a hacer?
(Actividades)

Módulos con videos explicando, para luego tener que poner en práctica nuestros conocimientos adquiridos mediante cuestionarios

¿Qué queremos lograr?
(Metas y Resultados)

Queremos que estos conocimientos nos sirvan en un futuro, porque son de suma importancia al entrar en un ámbito laboral al que nos vamos a enfretar en algún momento

¿Qué necesitamos?
(Recursos y materiales)

Progamas y dispositivos electrónicos con acceso a internet

¿Cuándo lo vamos a hacer?
(Cronograma)

Durante en curso lectivo

¿Quién lo hace?
(Responsables)

Estudiantes

NOTAS

Muy buen trabajo, ya que me a enseñado mucho y se que me puede ayudar de mucho en un futuro, y en verdad con lo que aprendí podria ayudar hasta a otras personas que lo ocupen en este momento