



**Junior  
Achievement  
Costa Rica**

Miembro de JA Worldwide

**35**

Years of  
Empowering  
Lives

**YO EMPRENDO**  
JUNIOR ACHIEVEMENT COSTA RICA

**CUADERNO  
DE TRABAJO**



**MINISTERIO DE  
EDUCACIÓN PÚBLICA**

**DIRECCIÓN DE  
VIDA ESTUDIANTIL**

©Junior Achievement Costa Rica, 2024



## Es importante que sepas lo siguiente:

Este documento lo puedes imprimir para completar cada actividad asignada. Recuerda guiarte con cada sesión, ahí tendrás las herramientas y los recursos necesarios para completar cada actividad.

También, podrás completar cada actividad de manera digital. Te recomendamos utilizar **Adobe Acrobat**, es una herramienta gratuita donde puedes visualizar y modificar documentos en formato PDF.

Cuando descargues el lector PDF en tu dispositivo electrónico, encontrarás una barra similar a la siguiente:



1. En la barra de herramientas debes seleccionar la caja de texto.
2. La opción que mejor te servirá para completar cada actividad es “Escribir texto”.
3. Cuando seleccionas “Escribir texto”, das click en cada actividad donde desees completar el ejercicio.

# Actividad #1

Defina la idea de negocio.

El objetivo principal del emprendimiento de compostaje a domicilio es crear un ciclo cerrado de gestión de residuos orgánicos que beneficie tanto al medio ambiente como a la comunidad. Esto se logra al reducir la cantidad de residuos enviados a vertederos, convertir esos residuos en un recurso valioso como el compost, generar ingresos y empleo, y educar a la comunidad sobre prácticas sostenibles.

Al enfocarte en estos objetivos, puedes construir un negocio que no solo sea rentable, sino que también tenga un impacto positivo y duradero en tu entorno y comunidad.

---

---

---


---

---

---

---

---



**Recuerda: La idea  
puede tratarse sobre  
un producto o servicio.**

## Actividad #2

Determine la misión y visión de su emprendimiento.

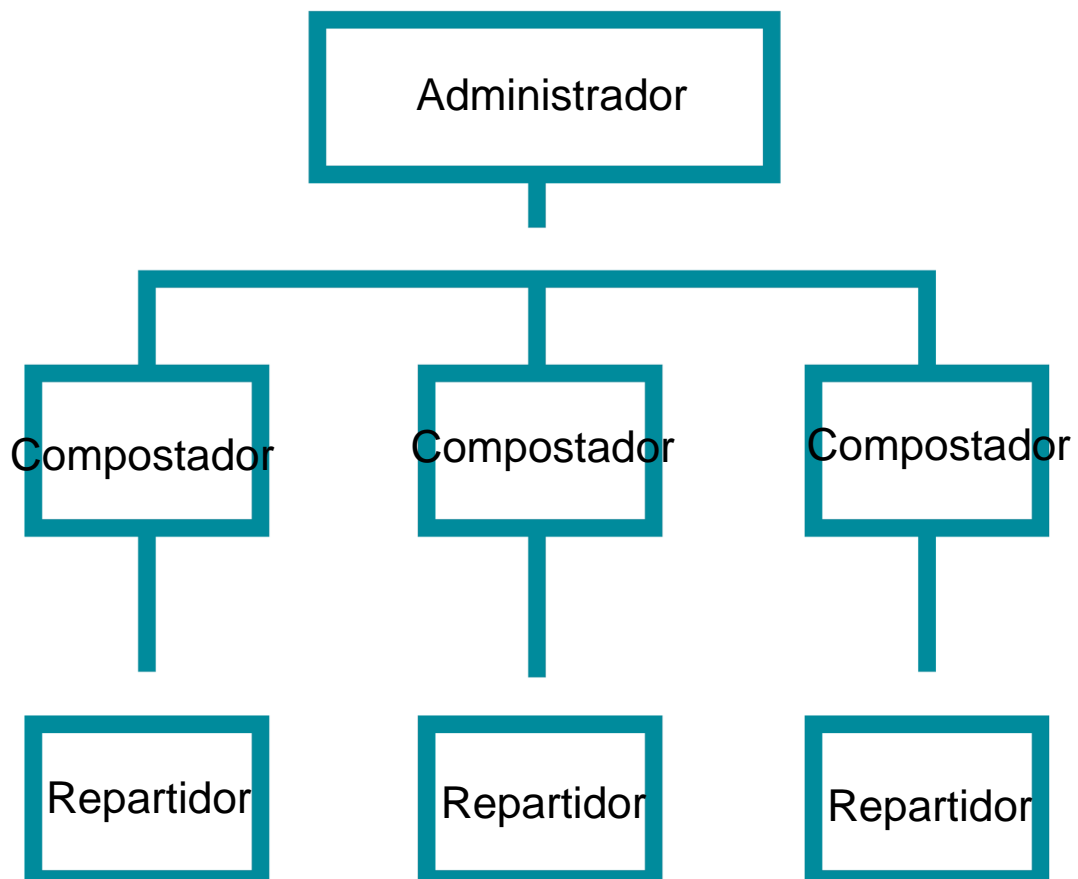
### Misión:

Proveer un servicio eficiente de recolección y compostaje de residuos orgánicos, educando y empoderando a la comunidad para reducir su huella ecológica y fomentar la sostenibilidad.

### Visión:

Ser el líder en la transformación de residuos orgánicos en recursos valiosos, promoviendo comunidades más sostenibles y esto nos brindará un medio ambiente más saludable.

Establezca su estructura organizacional. En cada recuadro, coloque la gerencia o puesto que crea necesario para su tipo de negocio.



## Actividad #3

Defina cómo su emprendimiento va a cumplir con los tres pilares de desarrollo sostenible empresarial (social, ambiental y económico).

### *Sostenibilidad social:*

Educar y dar fuerza a la comunidad, crea empleo local y fortalece los lazos comunitarios, para unir a las comunidades vecinas.

### *Sostenibilidad ambiental:*

Reducir los residuos y las emisiones de gases de efecto invernadero, mejora la salud de los suelos que lo obtengan y fomenta la sostenibilidad.

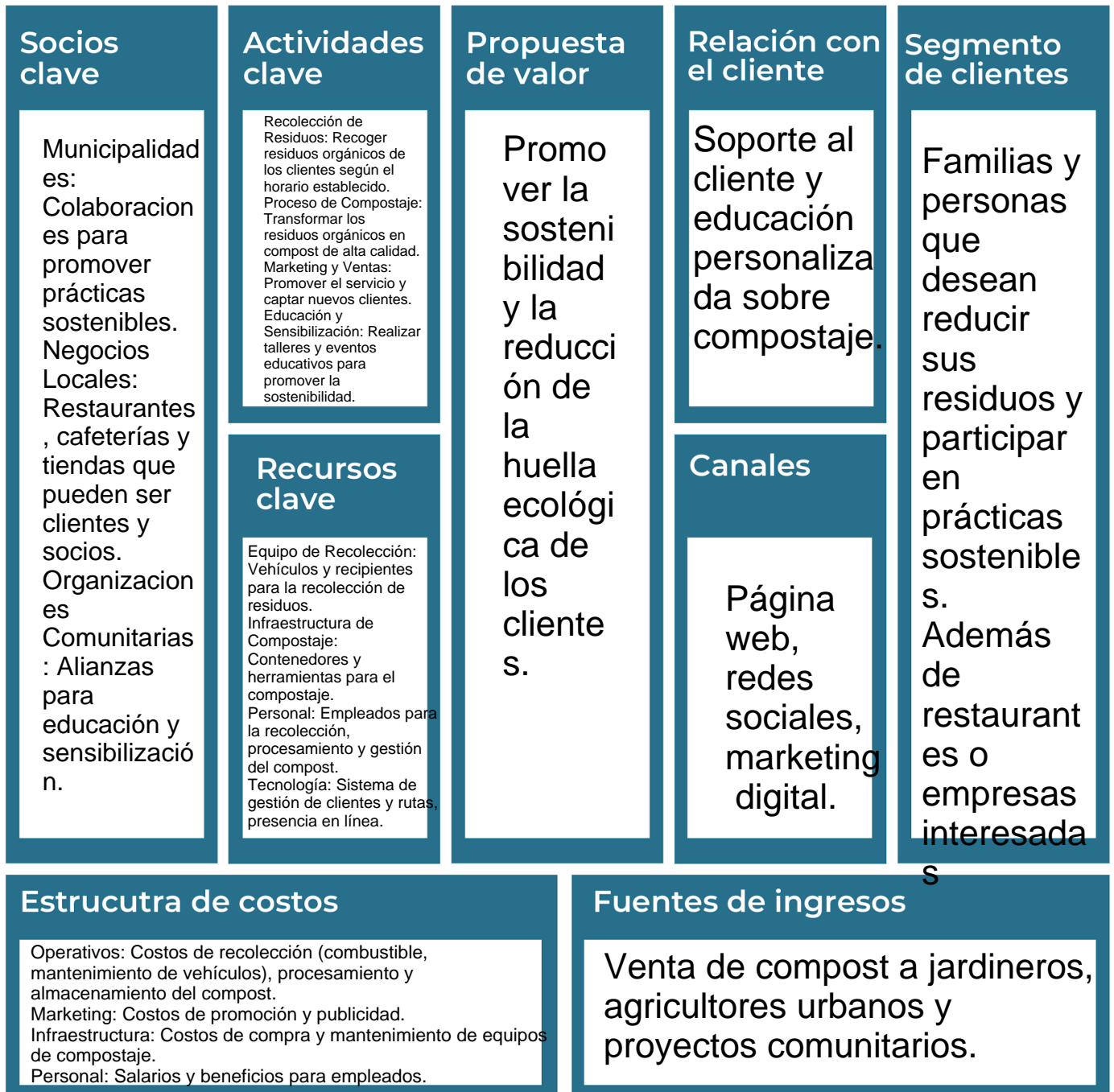
### *Sostenibilidad económica:*

Genera ingresos a través de servicios y productos sostenibles, optimiza costos y apoya la economía local.

Recuerda hacer uso  
de los objetivos de  
desarrollo sostenible

# Actividad #4

Complete el Modelo de Negocios Canvas.



Recuerda: En la presentación "Modelo de negocio" puedes encontrar la información necesaria para completar esta actividad.

# Actividad #5

Complete la siguiente matriz FODA:



Recuerda: En la presentación “Qué me diferencia” puedes encontrar la información necesaria para completar esta actividad.

## Actividad #6

Elabore un logo, slogan y diseñe su marca empresarial.

El logo de mi primer emprendimiento



Slogan



"Cambia el mundo en el que vivimos, transforma tus residuos, nutre el planeta."

Colores principales de mi marca empresarial



Puedes dibujar el logo o hacerlo de forma digital.

## Actividad #7

Establezca sus costos fijos, costos variables y con ello el precio de su producto o servicio. Debe colocar el valor monetario de cada costo (fijo y variable).

### Mis costos fijos

- Equipos y contenedores
- Infraestructura
- Vehículos y transporte
- Personal y mano de obra
- Costos administrativos y operativos
- Marketing
- Publicidad

### Mis costos variables

- Costos de recolecta
- Materiales
- Suministros
- Mantenimiento de equipos
- Costos laborales variables
- Comisiones
- Embalaje y etiquetado

*El precio de venta de mi producto / servicio es de:*

₱ 3,000

Recuerde que los costos variables son unitarios.

## Actividad #8

Determine el punto de equilibrio de su emprendimiento.

Te recordamos la fórmula del punto de equilibrio en unidades y monetario (colones):

$$\text{Punto de equilibrio en unidades} = \frac{\text{Costos fijos totales}}{(\text{Precio de venta} - \text{costo variable total})}$$

$$\text{Punto de equilibrio monetario} = \text{Precio de venta} \times \text{punto de equilibrio en unidades}$$

Realiza el cálculo:

Punto de equilibrio en unidades → 698 colones

Punto de equilibrio monetario → ₡ 3,141,000



Recuerda: El punto de equilibrio te ayuda a conocer cuántas unidades o servicios debés vender para que podás recuperar tu inversión.

## Actividad #9

Determine cuáles son los pasivos y activos de su negocio. Solamente, debes mencionar cuáles serían los activos y pasivos, no es necesario poner el valor monetario de los mismos.

### Activos

- Equipo de compostaje
- infraestructura
- Inventario de materiales
- Propiedad intelectual
- Clientes potenciales
- Recursos humanos
- Capital de trabajo
- Flota de transporte
- Tecnología y software
- 

### Pasivos

- Deudas financieras
- Obligaciones operarias
- Impuestos
- Cargas sociales
- Costos laborales
- Arrendamiento y alquiler
- Costo de mantenimiento
- Seguros
- Intereses acumulados
- 



Ejemplos de activos: Terrenos, equipo de oficina, cuentas por cobrar, vehículos y patentes.



Ejemplos de pasivos: Deudas a corto y largo plazo, salarios, inventario y cuentas por pagar.



## Actividad #11

Determine cuál es la importancia de cumplir con las obligaciones tributarias y cómo se debe liquidar una empresa.

### *Importancia de las obligaciones tributarias:*

Cumplir con las obligaciones tributarias no solo es una responsabilidad legal, sino también una parte integral de la gestión empresarial responsable y sostenible. Garantiza la estabilidad financiera, fortalece la reputación y contribuye al desarrollo económico y social del entorno donde opera el negocio.

---

---

---

### *¿Cómo se liquida una empresa?*

La liquidación de una empresa es el proceso mediante el cual se procede a cerrar todas las operaciones y actividades comerciales de manera ordenada y legalmente válida. Este proceso se lleva a cabo cuando la empresa decide cerrar sus operaciones de manera definitiva y puede ser voluntaria (decisión interna de los propietarios) o forzosa (por decisiones externas como quiebra o liquidación judicial).

---

---

# Guía para planear Yo Emprendo

¿Cuál es el tema que nos interesa?  
(Problema y descripción)

El resolver el tema de la contaminación excesiva.

¿Por qué es importante este tema?  
(Justificación)

Por qué del cómo se lleve en estos casos el cuidado del planeta, aunque sea en pequeñas acciones, fomentará el uso de otras formas de cuidado

¿Para quiénes lo vamos a hacer?  
(Público meta)

Nuestro objetivo es el que toda persona que lo desee podrá obtener el servicio, de esta forma las ideas ecologicas se compartirán de mejor manera.

¿Para qué es la actividad?  
(Objetivo)

Para desarrollar conciencia sobre como de afectado está el medio ambiente en el planeta

¿Qué vamos a hacer?  
(Actividades)

Se realizará un local que se encargue de realizar y entregar distintos paquetes de composta a todo tipo de clientes, ya sean en grupos, como empresas o restaurantes, hasta personas en separado

¿Qué queremos lograr?  
(Metas y Resultados)

Darle a entender a la gente sobre el cuidado de la tierra y generar conciencia.

¿Qué necesitamos?  
(Recursos y materiales)

Compostadoras: Equipos como compostadoras de tambor o vermicomposteras.

Recipientes de Recolección: Contenedores para residuos orgánicos en los hogares.

Vehículos de Transporte: Para recolectar y transportar residuos orgánicos.

Equipos de Procesamiento: Herramientas para mezclar y procesar residuos.

Material Seco: Como hojas secas para equilibrar el compost.

¿Cuándo lo vamos a hacer?  
(Cronograma)

Se puede empezar desde ya, planificando e investigando los distintos métodos para iniciar realizando la composta, materiales, herramientas y métodos.

¿Quién lo hace?  
(Responsables)

Los empleados encargados y especializados, que en cada ámbito en el que están se encargan de realizar su trabajo de la mejor manera, garantizando así el mejor producto posible.

