



**Junior
Achievement
Costa Rica**

Miembro de JA Worldwide

35

Years of
Empowering
Lives

YO EMPRENDO
JUNIOR ACHIEVEMENT COSTA RICA

**CUADERNO
DE TRABAJO**



**SERVICIO COMUNAL
ESTUDIANTIL**



**MINISTERIO DE
EDUCACIÓN PÚBLICA**

**DIRECCIÓN DE
VIDA ESTUDIANTIL**

©Junior Achievement Costa Rica, 2024



Es importante que sepas lo siguiente:

Este documento lo puedes imprimir para completar cada actividad asignada. Recuerda guiarte con cada sesión, ahí tendrás las herramientas y los recursos necesarios para completar cada actividad.

También, podrás completar cada actividad de manera digital. Te recomendamos utilizar **Adobe Acrobat**, es una herramienta gratuita donde puedes visualizar y modificar documentos en formato PDF.

Cuando descargues el lector PDF en tu dispositivo electrónico, encontrarás una barra similar a la siguiente:



1. En la barra de herramientas debes seleccionar la caja de texto.
2. La opción que mejor te servirá para completar cada actividad es “Escribir texto”.
3. Cuando seleccionas “Escribir texto”, das click en cada actividad donde desees completar el ejercicio.

Actividad #1

Defina la idea de negocio.

La idea de un negocio es una conceptualización de una oportunidad comercial que se puede desarrollar en un producto o servicio viable. Incluye identificar una necesidad o problema en el mercado, proponer una solución que satisfaga esa necesidad, evaluar la viabilidad y rentabilidad de esa solución, y planificar la manera de implementarla y comercializarla. Esta idea debe estar alineada con las habilidades, recursos y objetivos del emprendedor o de la empresa.

Recuerda: La idea puede tratarse sobre un producto o servicio.

Actividad #2

Determine la misión y visión de su emprendimiento.

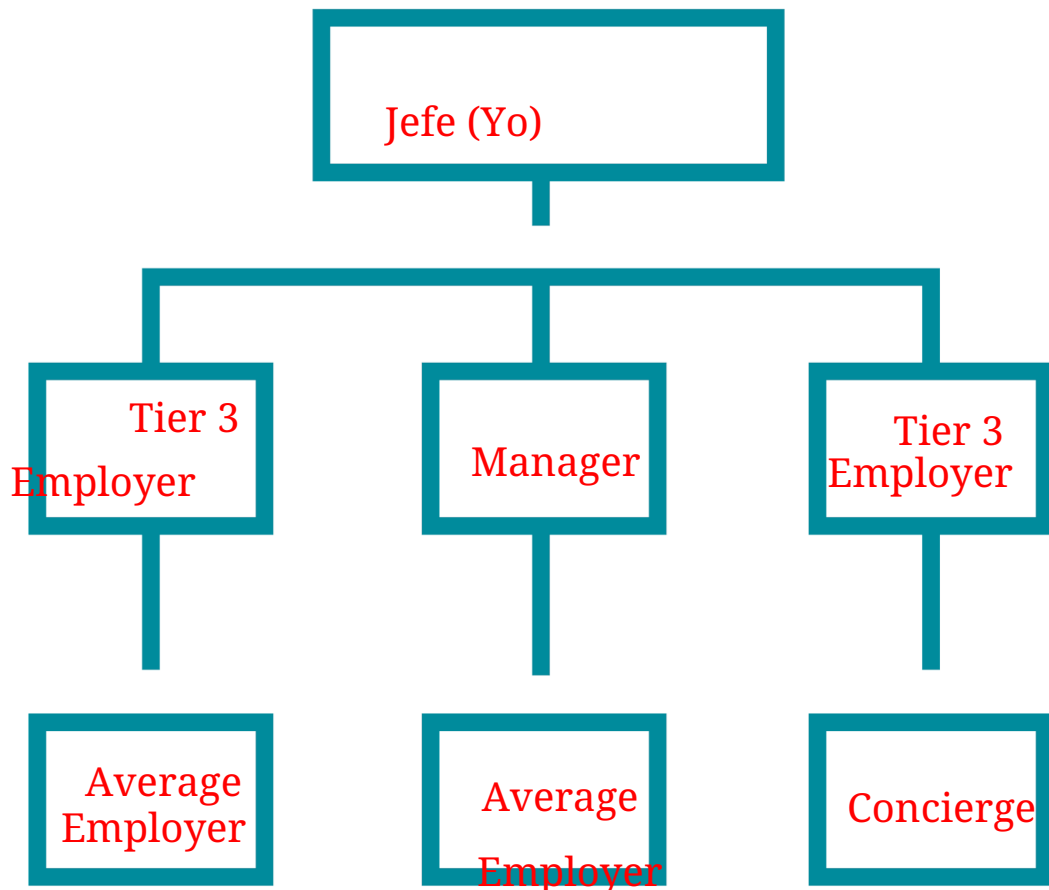
Misión:

Proveer productos y servicios de alta calidad que satisfagan las necesidades y expectativas de nuestros clientes,

Visión:

Convertirnos en líderes en nuestro sector, reconocidos por nuestra excelencia en el servicio al cliente.

Establezca su estructura organizacional. En cada recuadro, coloque la gerencia o puesto que crea necesario para su tipo de negocio.



Actividad #3

Defina cómo su emprendimiento va a cumplir con los tres pilares de desarrollo sostenible empresarial (social, ambiental y económico).

Sostenibilidad social:

Nuestro emprendimiento se compromete a generar empleo local y proporcionar condiciones laborales justas y seguras.


Implementaremos programas de capacitación continua para nuestros empleados.

Sostenibilidad ambiental:

Adoptaremos prácticas sostenibles en todas nuestras operaciones, desde el uso eficiente de recursos hasta la implementación de tecnologías limpias.

Sostenibilidad económica:

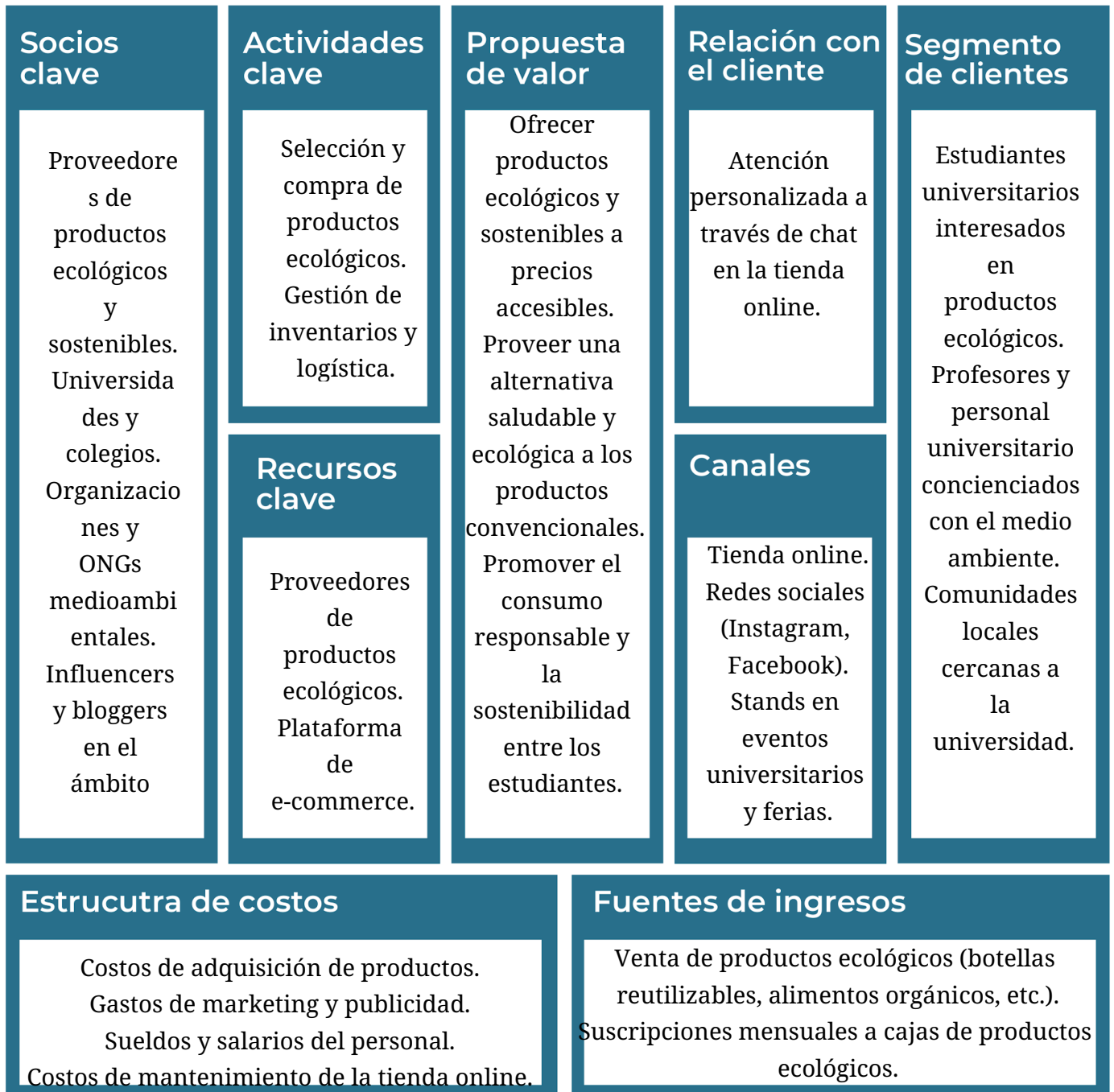
Buscaremos un crecimiento financiero sólido y sostenible, reinvertiendo nuestras ganancias en la mejora continua de nuestros productos y servicios.



Recuerda hacer uso de los objetivos de desarrollo sostenible

Actividad #4

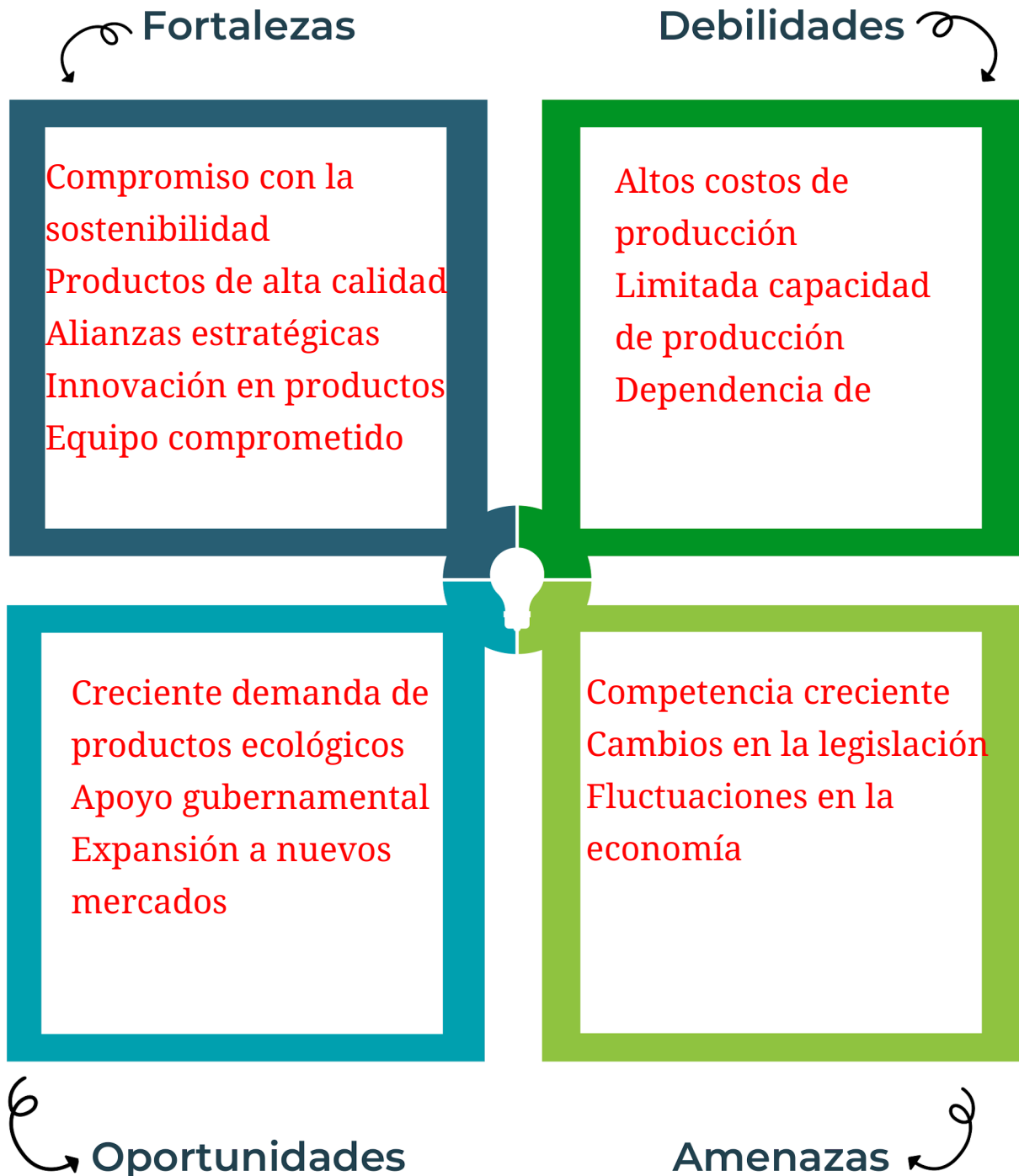
Complete el Modelo de Negocios Canvas.



Recuerda: En la presentación “Modelo de negocio” puedes encontrar la información necesaria para completar esta actividad.

Actividad #5

Complete la siguiente matriz FODA:



Recuerda: En la presentación “Qué me diferencia” puedes encontrar la información necesaria para completar esta actividad.

Actividad #6

Elabore un logo, slogan y diseñe su marca empresarial.

El logo de mi primer emprendimiento



Slogan

M&V ¡The Best place to win without lose anything!

Colores principales de mi marca empresarial



Puedes dibujar el logo o hacerlo de forma digital.

Actividad #7

Establezca sus costos fijos, costos variables y con ello el precio de su producto o servicio. Debe colocar el valor monetario de cada costo (fijo y variable).

Mis costos fijos

- 6.99 dollars
-
- 5 dollars
-
- 8.99 dollars
-
- 4 dollars (Offer)

Mis costos variables

- 11 dollars for two items
-
- Buy 1 and get a free one (for the first's time)
-
- Buy a pack of 4 by 22 dls
-
-

El precio de venta de mi producto / servicio es de:



6 dollars with 99 cents

Recuerde que los costos variables son unitarios.

Actividad #8

Determine el punto de equilibrio de su emprendimiento.

Te recordamos la fórmula del punto de equilibrio en unidades y monetario (colones):


$$\text{Punto de equilibrio en unidades} = \frac{\text{Costos fijos totales}}{(\text{Precio de venta} - \text{costo variable total})}$$

$$\text{Punto de equilibrio monetario} = \text{Precio de venta} \times \text{punto de equilibrio en unidades}$$

Realiza el cálculo:

Punto de equilibrio en unidades \rightarrow

Punto de equilibrio monetario \rightarrow

 Recuerda: El punto de equilibrio te ayuda a conocer cuántas unidades o servicios debés vender para que podás recuperar tu inversión.

Actividad #9

Determine cuáles son los pasivos y activos de su negocio. Solamente, debes mencionar cuáles serían los activos y pasivos, no es necesario poner el valor monetario de los mismos.

Activos

- Efectivo y equivalentes
- Cuentas por cobrar
- Inventarios
- Propiedades
- Inversiones
-
-
-
-
-

Pasivos

- Prestamos bancarios
- Impuestos
- Salarios pendientes
- Deudas a largo plazo
- Obligaciones contingentes
-
-
-
-
-



Ejemplos de activos: Terrenos, equipo de oficina, cuentas por cobrar, vehículos y patentes.



Ejemplos de pasivos: Deudas a corto y largo plazo, salarios, inventario y cuentas por pagar.

Actividad #10

Investigue cuántos productos o servicios existen en el mercado iguales al que mi emprendimiento ofrece.

Mi contenido se puede igualar a otros negocios como Tiendas de juguetes especializadas, Tiendas de hobby y coleccionables, Tiendas de construcción y modelismo, Tiendas de juegos educativos, Tiendas de regalos personalizados, Tiendas de artículos de colección y nostalgia.

Ya que mi idea es sobre un negocio de venta de legos, en la que ofrecemos distintos tipos de legos ya sean vehículos, personajes o algún otro artefacto, (de lego), que también ofrecamos hacer legos personalizados.

La competencia fomenta la actividad empresarial y la eficiencia, da al consumidor más donde elegir y contribuye a bajar los precios y mejorar la calidad.

Actividad #11

Determine cuál es la importancia de cumplir con las obligaciones tributarias y cómo se debe liquidar una empresa.

Importancia de las obligaciones tributarias:

Cumplimiento legal: Las leyes fiscales requieren que las empresas paguen impuestos sobre sus ingresos, ventas, propiedades y empleados

Sostenibilidad financiera: Pagar impuestos correctamente asegura que la empresa opere de manera sostenible a largo plazo

Reputación y confianza: Cumplir con las obligaciones fiscales contribuye a la reputación y credibilidad de la empresa ante clientes, proveedores y socios comerciales.

¿Cómo se liquida una empresa?

Cese de operaciones: Dejar de realizar actividades comerciales y comunicarlo a empleados, proveedores y clientes.

Liquidación de activos: Vender los activos de la empresa para obtener fondos y pagar a los acreedores según el orden de prioridad establecido por la ley.

Pago de deudas: Liquidar todas las deudas pendientes, incluidos los impuestos y obligaciones fiscales.

Cancelación de licencias y registros: Informar a las autoridades competentes y cancelar las licencias comerciales y registros de la empresa.

Guía para planear Yo Emprendo

¿Cuál es el tema que nos interesa?
(Problema y descripción)

Crear mi propio negocio y vida financiera !

¿Por qué es importante este tema?
(Justificación)

Porque nos permite ubicarnos en como crear o hacer en un futuro que necesitemos de esto.

¿Para quiénes lo vamos a hacer?
(Público meta)

Para todos aquellos fanáticos de la marca lego, coleccionistas y legos enjoyers.

¿Para qué es la actividad?
(Objetivo)

Para ofrecer a los Lego enjoyers personajes únicos de lego!!

¿Qué vamos a hacer?
(Actividades)

Usar todo mi conocimiento que aprendí aquí, además de la ayuda de amigos familiares(financieramente)

¿Qué queremos lograr?
(Metas y Resultados)

Ser un negocio o futuramente empresa que sea reconocida por la calidad y buen servicio.

¿Qué necesitamos?
(Recursos y materiales)

Principalmente un pequeño lugar con estardantes(dónde esten los legos) y dependiendo de cómo vaya agradecer el lugar.

¿Cuándo lo vamos a hacer?
(Cronograma)

Cuando tenga la edad suficiente para empezar uno (legos dinero etc..)

¿Quién lo hace?
(Responsables)

Mi persona Maikel Vargas Sirias, junto a mi familia quienes se harán cargo de las multas de agua y luz, wifi.

