



**Junior
Achievement
Costa Rica**

Miembro de JA Worldwide

35

Years of
Empowering
Lives

YO EMPRENDO
JUNIOR ACHIEVEMENT COSTA RICA

**CUADERNO
DE TRABAJO**



**SERVICIO COMUNAL
ESTUDIANTIL**



**MINISTERIO DE
EDUCACIÓN PÚBLICA**

**DIRECCIÓN DE
VIDA ESTUDIANTIL**

©Junior Achievement Costa Rica, 2024



Es importante que sepas lo siguiente:

Este documento lo puedes imprimir para completar cada actividad asignada. Recuerda guiarte con cada sesión, ahí tendrás las herramientas y los recursos necesarios para completar cada actividad.

También, podrás completar cada actividad de manera digital. Te recomendamos utilizar **Adobe Acrobat**, es una herramienta gratuita donde puedes visualizar y modificar documentos en formato PDF.

Cuando descargues el lector PDF en tu dispositivo electrónico, encontrarás una barra similar a la siguiente:



1. En la barra de herramientas debes seleccionar la caja de texto.
2. La opción que mejor te servirá para completar cada actividad es “Escribir texto”.
3. Cuando seleccionas “Escribir texto”, das click en cada actividad donde desees completar el ejercicio.

Actividad #2

Determine la misión y visión de su emprendimiento.

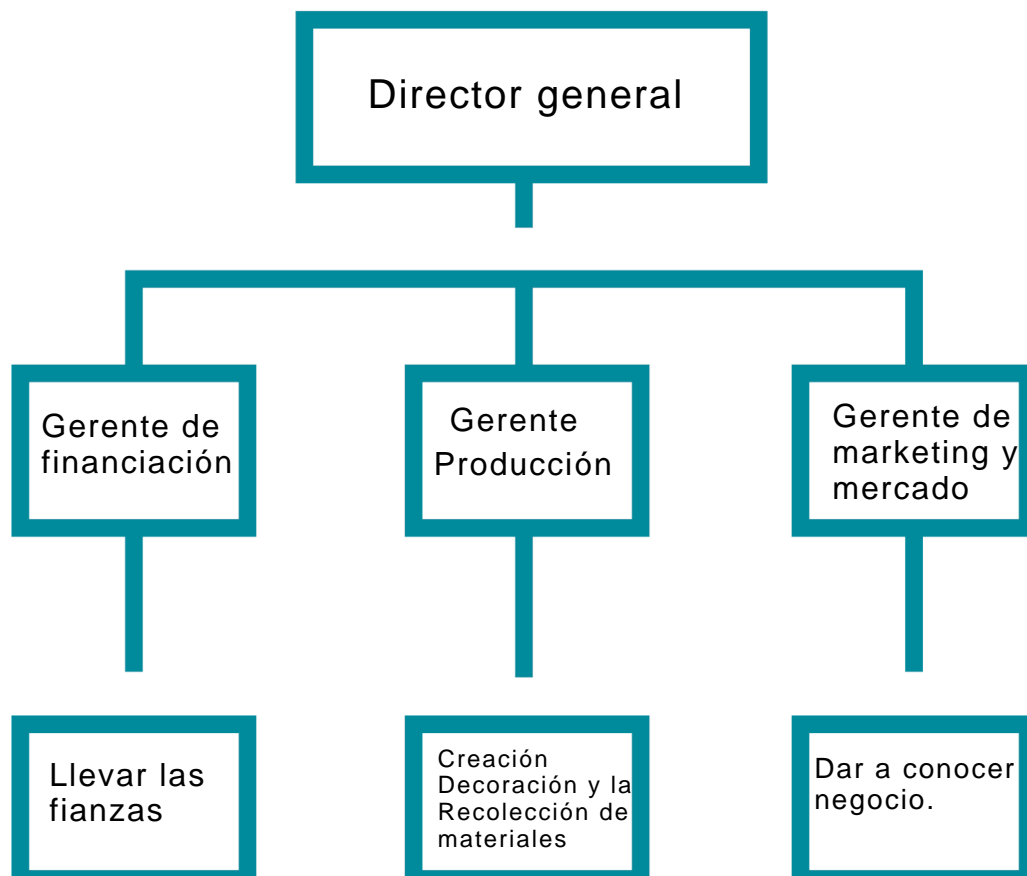
Misión:

Brindar cuadernos, libretas de apuntes decorados personalizados y concientizar sobre el papel que utilizan y el reciclaje, haciendolo con cualquier tipo de papel y cartón para recuperar un poco el ambiente, a un precio accesible para los consumidores

Visión:

Llegar a más personas y buscar reciclar más papel, ademas de crecer el negocio e innovar en más productos para consumidores y ganancias.

Establezca su estructura organizacional. En cada recuadro, coloque la gerencia o puesto que crea necesario para su tipo de negocio.



Actividad #3

Defina cómo su emprendimiento va a cumplir con los tres pilares de desarrollo sostenible empresarial (social, ambiental y económico).

Sostenibilidad social:

Con libretas bonitas y con accesorios que pueden llegar a necesitar para tomar mejor apuntes y fomentar las ganas de estudiar hacia los estudiantes, tener la conciencia limpia con el ambiente fomentando el ciclo del reciclaje.

Sostenibilidad ambiental:

El papel tarda como 1 año en degradarse, y este se desperdicia mucho y más la tala de árboles está acabando con bosques y selvas los cuales recogen el dióxido de carbono y sueltan oxígeno que es necesario para los seres vivos, provoca incendios forestales y más daños. Con el reciclaje de papel y fabricación algunos productos se puede reducir un poco la tala de árboles.

Sostenibilidad económica:

Enviar los productos de manera presencial y online con el empaque con la mayoría de materiales reciclados, descuentos o cupones para los que reciclan los materiales y para encargos grandes precios razonables.



Recuerda hacer uso
de los objetivos de
desarrollo sostenible

Actividad #4

Complete el Modelo de Negocios Canvas.

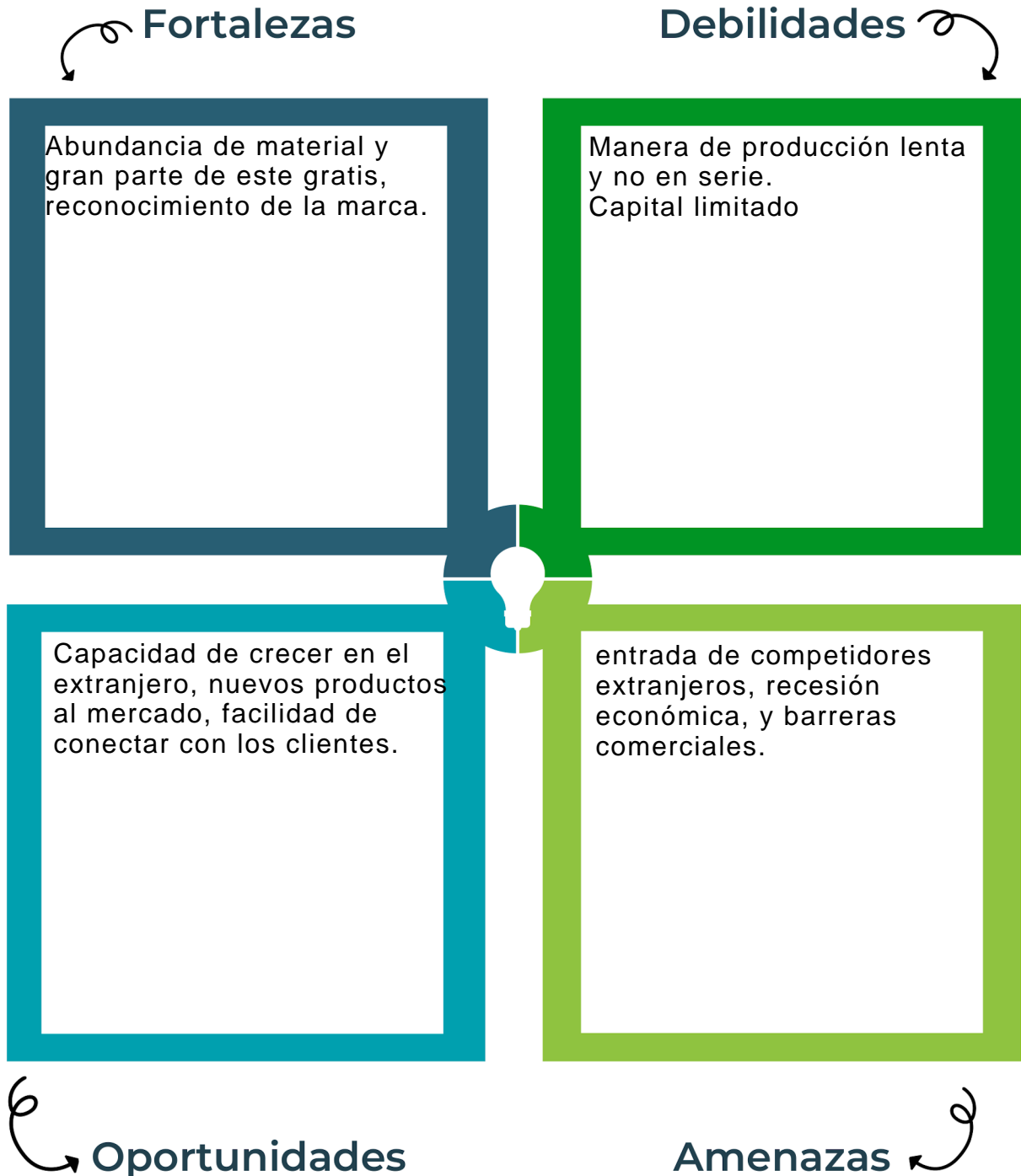
Socios clave <ul style="list-style-type: none">-Estudiantes-Instituciones educativas-Tiendas-Papelerías-Empresas-Cualquier persona que utilice papel.	Actividades clave <p>Licuar el agua con con el papel</p> <p>Usar el molde del papel.</p> <p>Secar el papel con presión.</p>	Propuesta de valor <p>Libretas y cuadernos con distribución personalizada y decoradas para mejor organización y se adapte a las formas de tomar nota y organización de cada persona. Además reciclar y ayudar al medio ambiente.</p>	Relación con el cliente <p>Una relación cercana con los clientes, ofreciéndoles ofertas, cupones grandes a lo que hagan grandes pedidos y regalos a clientes recurrentes.</p>	Segmento de clientes <p>Consumidores constantes: Instituciones educativas y empresas grandes medianas, papelerías.</p> <p>Consumidores irregulares: Estudiantes, tiendas, y otras personas que les guste la papelería.</p>
	Recursos clave <p>Materiales: agua, papel, molde de red, colorante y bloques, licuadora o triturador, y la impresora.</p> <p>Se necesitaría 1 o más personas</p> <p>Un presupuesto de 10.000 o 20.000 colones</p>		Canales <p>Redes sociales como; Instagram y Tiktok.</p> <p>Afiches en lugares publico.</p>	
Estrucutra de costos <p>Los gastos se relacionan a los servicios de agua y luz, tinta y colorante. Más la creación de afiches para darse a conocer siendo papel y la tinta de la impresora.</p>		Fuentes de ingresos <p>Los ingresos provendrán de las ventas.</p>		



Recuerda: En la presentación “Modelo de negocio” puedes encontrar la información necesaria para completar esta actividad.

Actividad #5

Complete la siguiente matriz FODA:



Recuerda: En la presentación “Qué me diferencia” puedes encontrar la información necesaria para completar esta actividad.

Actividad #6

Elabore un logo, slogan y diseñe su marca empresarial.


El logo de mi primer emprendimiento



“Escribe un futuro sostenible”

Slogan

Colores principales de mi marca empresarial



Puedes dibujar el logo o hacerlo de forma digital.

Actividad #7

Establezca sus costos fijos, costos variables y con ello el precio de su producto o servicio. Debe colocar el valor monetario de cada costo (fijo y variable).

Mis costos fijos

- Agua 5000 colones
- Electricidad 10000 colones
-
-
-
-
-

Mis costos variables

- Colorantes 1300 colones
- Tinta 1200 colones
-
-
-
-
-

El precio de venta de mi producto / servicio es de:



3500

Recuerde que los costos variables son unitarios.

Actividad #8

Determine el punto de equilibrio de su emprendimiento.

Te recordamos la fórmula del punto de equilibrio en unidades y monetario (colones):

$$\text{Punto de equilibrio en unidades} = \frac{\text{Costos fijos totales}}{(\text{Precio de venta} - \text{costo variable total})}$$

$$\text{Punto de equilibrio monetario} = \text{Precio de venta} \times \text{punto de equilibrio en unidades}$$

Realiza el cálculo:

Punto de equilibrio en unidades →

Punto de equilibrio monetario →



Recuerda: El punto de equilibrio te ayuda a conocer cuántas unidades o servicios debés vender para que podás recuperar tu inversión.

Actividad #9

Determine cuáles son los pasivos y activos de su negocio. Solamente, debes mencionar cuáles serían los activos y pasivos, no es necesario poner el valor monetario de los mismos.

Activos

- Equipos de trabajo
- Cuentas por cobrar
- Medios de transporte
- Inversiones financieras
-
-
-
-
-
-

Pasivos

- Inventario
- Cuentas por pagar
- Salarios
- Depósito de clientes
- Prestamos
-
-
-
-
-



Ejemplos de activos: Terrenos, equipo de oficina, cuentas por cobrar, vehículos y patentes.



Ejemplos de pasivos: Deudas a corto y largo plazo, salarios, inventario y cuentas por pagar.

Actividad #10

Investigue cuántos productos o servicios existen en el mercado iguales al que mi emprendimiento ofrece.

Hay empresas parecidas de papel reciclado, las cuales la mayoría vende remas de hojas y cartulinas solamente, las entregan de forma online como amazon o correos. otras venden solo libretas pequeñas para tomar notas o decoración, pero en general son remas de hojas para papele-rías o de impresiones.

La competencia fomenta la actividad empresarial y la eficiencia, da al consumidor más donde elegir y contribuye a bajar los precios y mejorar la calidad.

Actividad #11

Determine cuál es la importancia de cumplir con las obligaciones tributarias y cómo se debe liquidar una empresa.

Importancia de las obligaciones tributarias:

Las obligaciones tributarias son importantes ya que ayudan al desarrollo de la sociedad y el país, como el desarrollo de la salud pública, educativa, económica en la justicia y destinar recursos a necesidades sociales.

¿Cómo se liquida una empresa?

Cuando se quiere finalizar una empresa por diversos motivos, como pueden ser los problemas de dinero, lo primero que se hace es hablar con todos los involucrados, se realiza inventario de los pasivos; después se pagan las deudas, impuestos, proveedores y se le paga a los accionistas; se cancela el registro de los órganos gubernamentales y se disuelve la empresa legalmente.

Guía para planear Yo Emprendo

¿Cuál es el tema que nos interesa?
(Problema y descripción)

Los métodos de estudios y sus distintas organizaciones la teoría de mejores formas de estudiar y el reciclaje.

¿Por qué es importante este tema?
(Justificación)

Porque fomenta el estudio y sus métodos, además de mejorar la organización y cuida al ambiente.

¿Para quiénes lo vamos a hacer?
(Público meta)

Estudiantes, instituciones educativas y personas o negocios que necesiten papel.

¿Para qué es la actividad?
(Objetivo)

Fomentar el estudio apoyándose en la psicología y ayudar al ambiente reciclando el papel para reducir la tala de árboles.

¿Qué vamos a hacer?
(Actividades)

Mediante el papel triturado con agua hacer otra vez el papel, luego usarlo para imprimir la organización de diferentes métodos de estudio y organización, utilizando la teoría psicológica, y decorarlo con el mismo papel.

¿Qué queremos lograr?
(Metas y Resultados)

Concientizar a las personas de lo que consumen y agrandar el negocio. innovar en nuevos productos, alcanzar ciertos números de vistas en las redes sociales, poder tener más personas trabajando para la empresa.

¿Qué necesitamos?
(Recursos y materiales)

Agua, electricidad, papel, colorante, maquinas decorativas y colorantes.

¿Cuándo lo vamos a hacer?
(Cronograma)

Julio: Recolección del papel y compra de los productos
Agosto: Marketing del producto y empezar a recibir encargos y crear las libretas.

¿Quién lo hace?
(Responsables)

La dueña de la empresa (director general) se encargaría de todo en un principio.

NOTAS

He aprendido mucho con este curso, he entendido muchas cosas las cuales me interesaban y me servirán mucho cuando crezca mucho más, el cómo saber que debe tener una buena empresa, el beneficio que tiene en la sociedad la creación de empresas es muy importante, el darme cuenta cuales puestos de trabajos me sientan mejor y que cosas podría delegar en una empresa, y que si tengo que hacerla yo sola que características debería tener para un buen desempeño, también el cómo manejar una empresa de la mejor manera.