



**Junior
Achievement
Costa Rica**

Miembro de JA Worldwide

35

Years of
Empowering
Lives

YO EMPRENDO
JUNIOR ACHIEVEMENT COSTA RICA

**CUADERNO
DE TRABAJO**



**SERVICIO COMUNAL
ESTUDIANTIL**



**MINISTERIO DE
EDUCACIÓN PÚBLICA**

**DIRECCIÓN DE
VIDA ESTUDIANTIL**

©Junior Achievement Costa Rica, 2024



Es importante que sepas lo siguiente:

Este documento lo puedes imprimir para completar cada actividad asignada. Recuerda guiarte con cada sesión, ahí tendrás las herramientas y los recursos necesarios para completar cada actividad.

También, podrás completar cada actividad de manera digital. Te recomendamos utilizar **Adobe Acrobat**, es una herramienta gratuita donde puedes visualizar y modificar documentos en formato PDF.

Cuando descargues el lector PDF en tu dispositivo electrónico, encontrarás una barra similar a la siguiente:




1. En la barra de herramientas debes seleccionar la caja de texto.
2. La opción que mejor te servirá para completar cada actividad es “Escribir texto”.
3. Cuando seleccionas “Escribir texto”, das click en cada actividad donde desees completar el ejercicio.

Actividad #1

Defina la idea de negocio.

Es la razón de ser una empresa. Su propuesta de valor debe comunicar los beneficios de los productos o servicios que quieren ofrecer

Debe ser un buen trabajo que me dé beneficios para que cada vez sean más clientes y pueda tener más ganancias ya que para realizar pulceras hay que tener mucha creatividad



**Recuerda: La idea
puede tratarse sobre
un producto o servicio.**

Actividad #2

Determine la misión y visión de su emprendimiento.

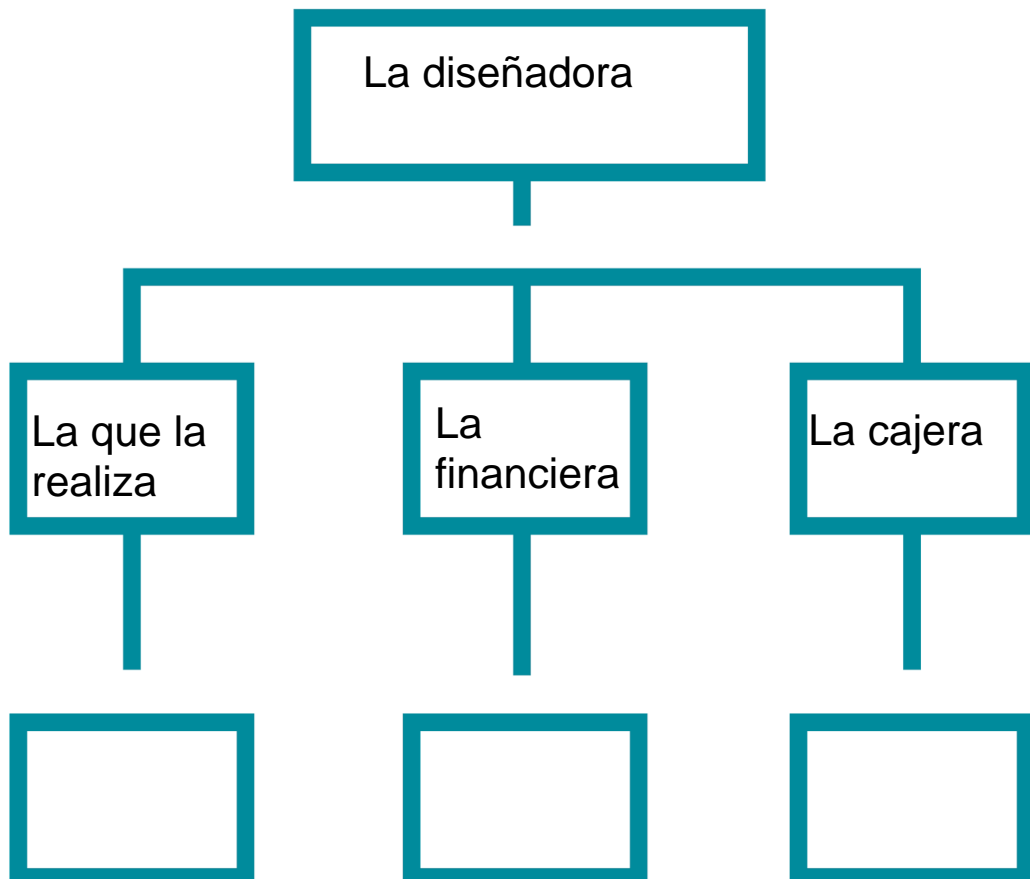
Misión:

Lograr que las personas estén o se sientan agusto con mi trabajo realizado.

Visión:

Tener más clientes y que tanto ellos como yo se sientan bien con mi trabajo y tener más ganancia que perdida

Establezca su estructura organizacional. En cada recuadro, coloque la gerencia o puesto que crea necesario para su tipo de negocio.



Actividad #3

Defina cómo su emprendimiento va a cumplir con los tres pilares de desarrollo sostenible empresarial (social, ambiental y económico).

Sostenibilidad social:

Tener una mayor convivencia con mi comunidad

Tener críticas constructivas en son de amistad para poder mejorar mi trabajo y que sea de mayor calidad

Sostenibilidad ambiental:

Reciclando la mayores cosas posibles para no contaminar

Reutilizar las mayores cosas que pueda

Sostenibilidad económica:

Saber ahorrar y no gastar lo que gano

Llevar un orden adecuado sobre los gastos y ganancias



Recuerda hacer uso
de los objetivos de
desarrollo sostenible

Actividad #4

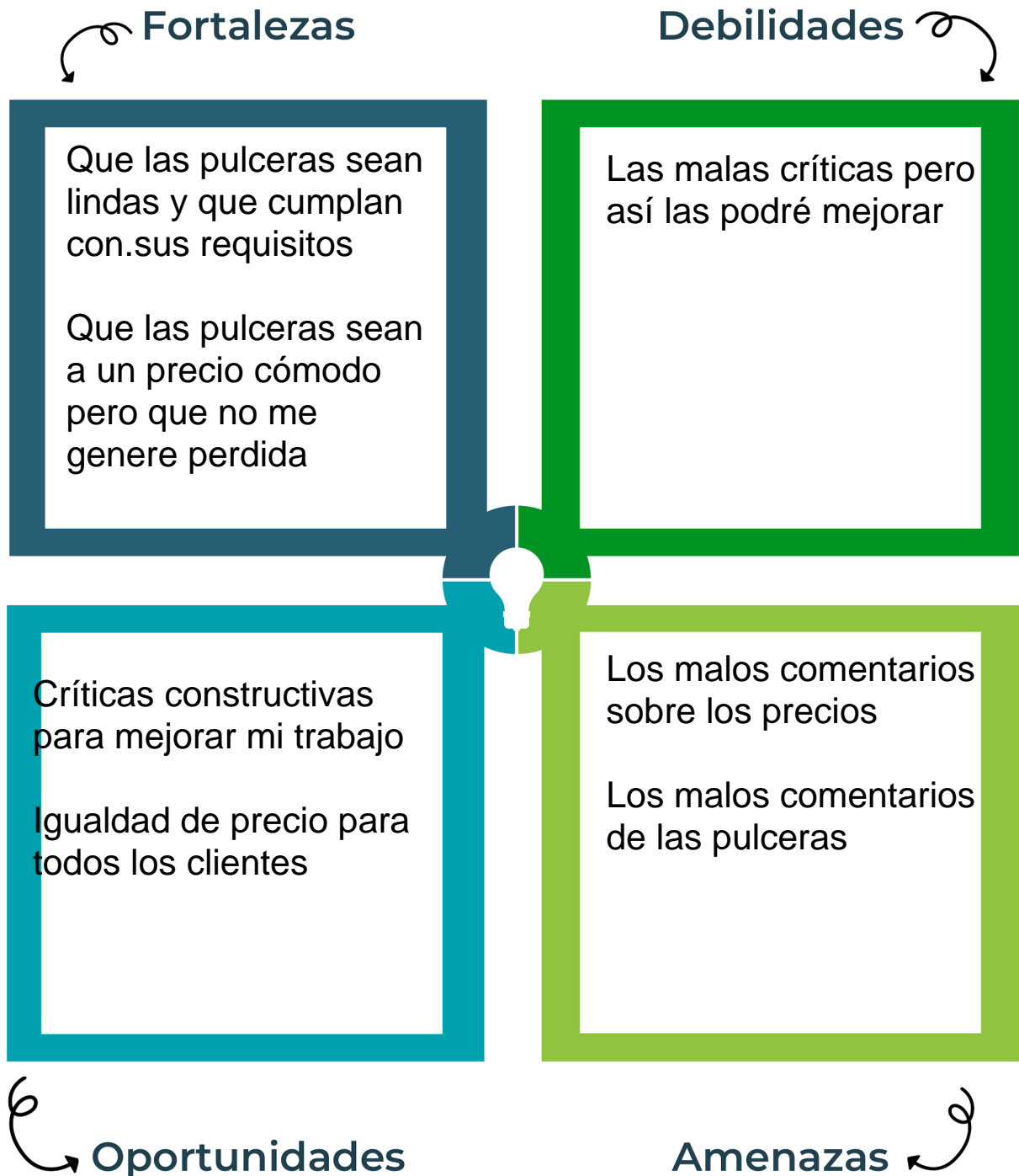
Complete el Modelo de Negocios Canvas.

Socios clave	Actividades clave	Propuesta de valor	Relación con el cliente	Segmento de clientes
Los compadres	Tener un horario especial para realizar y desarrollar	Quiero vender cada pulcera individualmente	Hacer precios especiales si son varias pulceras	Realizar los modelos de pulseras colores, formas que quieren
	Recursos clave Personas, materiales, dinero, herramientas y otros necesarios para las actividades claves		Canales Estrategias para que le guste las pulceras a los clientes para que puedan ser más y más	Realizar las pulceras puntualmente
Estructura de costos Los costos se relacionan a la compra y ganancias de las pulseras			Fuentes de ingresos Los intereses serán de ahorros y ganancias que hago	

Recuerda: En la presentación "Modelo de negocio" puedes encontrar la información necesaria para completar esta actividad.

Actividad #5

Complete la siguiente matriz FODA:

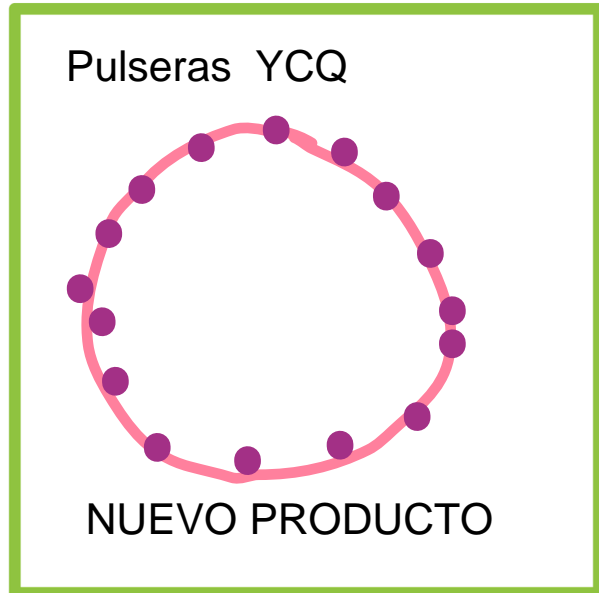


Recuerda: En la presentación "Qué me diferencia" puedes encontrar la información necesaria para completar esta actividad.

Actividad #6

Elabore un logo, slogan y diseñe su marca empresarial.

El logo de mi primer emprendimiento



Slogan



Llévese la mejor pulsera y al mejor precio

Colores principales de mi marca empresarial



Puedes dibujar el logo o hacerlo de forma digital.

Actividad #7

Establezca sus costos fijos, costos variables y con ello el precio de su producto o servicio. Debe colocar el valor monetario de cada costo (fijo y variable).

Mis costos fijos

- Tiempo 20 hr
- Internet ¢10.000
- Mono de obra ¢1.200
- Limpieza ¢5.000
- Durante 1 año y 6 meses
- Total: ¢30.200
-

Mis costos variables

- Accesorio ¢10.200
- Luz ¢8.000
- Agua ¢5.000
- Ganancias es variable
-
-
-

Envios ¢2.000

*El precio de venta de mi
producto / servicio es de:*



1.700

Recuerde que los costos
variables son unitarios.

Actividad #8

Determine el punto de equilibrio de su emprendimiento.

Te recordamos la fórmula del punto de equilibrio en unidades y monetario (colones):

$$\text{Punto de equilibrio en unidades} = \frac{\text{Costos fijos totales}}{(\text{Precio de venta} - \text{costo variable total})}$$

$$\text{Punto de equilibrio monetario} = \text{Precio de venta} \times \text{punto de equilibrio en unidades}$$

Realiza el cálculo:

Punto de equilibrio en unidades \rightarrow

Punto de equilibrio monetario \rightarrow



Recuerda: El punto de equilibrio te ayuda a conocer cuántas unidades o servicios debés vender para que podás recuperar tu inversión.

Actividad #9

Determine cuáles son los pasivos y activos de su negocio. Solamente, debes mencionar cuáles serían los activos y pasivos, no es necesario poner el valor monetario de los mismos.

Activos

- Hilo vinil
- Encendedor
- Gancho
- Perlas
- Aguja
- Regla
- Tijera
-
-
-

Pasivos

- Agua
- Luz
- Internet
-
-
-
-
-
-
-



Ejemplos de activos: Terrenos, equipo de oficina, cuentas por cobrar, vehículos y patentes.



Ejemplos de pasivos: Deudas a corto y largo plazo, salarios, inventario y cuentas por pagar.

Actividad #10

Investigue cuántos productos o servicios existen en el mercado iguales al que mi emprendimiento ofrece.

Existen 2 productos más de pulseras por lo que tengo que ser más lista y actuar más inteligente

La competencia fomenta la actividad empresarial y la eficiencia, da al consumidor más donde elegir y contribuye a bajar los precios y mejorar la calidad.

Actividad #11

Determine cuál es la importancia de cumplir con las obligaciones tributarias y cómo se debe liquidar una empresa.

Importancia de las obligaciones tributarias:

Es un aspecto fundamental para cualquier empresa ya que no solo garantiza su legalidad y transparencia si no que juega un papel crucial en su estabilidad financiera, su cumplimiento preciso es fundamental para evitar problemas legales y sanciones económicas. Para lograrlo es esencial contar con una contabilización adecuada de las superaciones de la empresa

¿Cómo se liquida una empresa?

- 1- Elaboración del balance de liquidación.
- 2- Acuerdo de socios de la empresa aprobando la disolución de la compañía, el balance de liquidación de la cuota de liquidación entre socios
- 3- Certificación del administrador sobre el acuerdo de liquidación aprobado por los socios.
- 4- Firma de la escritura publica de liquidación ante un notario
- 5- Cierre de la cuenta corriente de la compañía
- 6- Baja de la compañía a efectos fiscales y laborales
- 7- Liquidación de los impuestos ante la dirección general tributaria de la comunidad autónoma correspondiente

Guía para planear Yo Emprendo

¿Cuál es el tema que nos interesa?
(Problema y descripción)

Me interesa el tema de las pulseras, son hechas de hilos

¿Por qué es importante este tema?
(Justificación)

Es importante porque así me enseñó como emprender un emprendimiento y lograr una fuente de ingresos

¿Para quiénes lo vamos a hacer?
(Público meta)

Para los jóvenes

¿Para qué es la actividad?
(Objetivo)

Para dar a conocer mi creatividad y trabajo

¿Qué vamos a hacer?
(Actividades)

Pulseras

¿Qué queremos lograr?
(Metas y Resultados)

Ser eficaz
Tener clientes
Ganar más de lo que gasto
Ser más ordenada

¿Qué necesitamos?
(Recursos y materiales)

Dinero para comprar los materiales
Hilo
Perlas

¿Cuándo lo vamos a hacer?
(Cronograma)

28/06/2024

Empezaré a realizar mis

¿Quién lo hace?
(Responsables)

Yerily Castillo
Quirós

