



**Junior
Achievement
Costa Rica**

Miembro de JA Worldwide

35

Years of
Empowering
Lives

YO EMPRENDO
JUNIOR ACHIEVEMENT COSTA RICA

**CUADERNO
DE TRABAJO**



**SERVICIO COMUNAL
ESTUDIANTIL**



**MINISTERIO DE
EDUCACIÓN PÚBLICA**

**DIRECCIÓN DE
VIDA ESTUDIANTIL**

©Junior Achievement Costa Rica, 2024



Es importante que sepas lo siguiente:

Este documento lo puedes imprimir para completar cada actividad asignada. Recuerda guiarte con cada sesión, ahí tendrás las herramientas y los recursos necesarios para completar cada actividad.

También, podrás completar cada actividad de manera digital. Te recomendamos utilizar **Adobe Acrobat**, es una herramienta gratuita donde puedes visualizar y modificar documentos en formato PDF.

Cuando descargues el lector PDF en tu dispositivo electrónico, encontrarás una barra similar a la siguiente:



1. En la barra de herramientas debes seleccionar la caja de texto.
2. La opción que mejor te servirá para completar cada actividad es “Escribir texto”.
3. Cuando seleccionas “Escribir texto”, das click en cada actividad donde desees completar el ejercicio.

Actividad #1

Defina la idea de negocio.

Es vender empanadas de jalea de frutos
podría definirse como un emprendimiento
gastronómico que ofrece una variedad de
empanadas rellenas con jaleas hechas de
diferentes frutas. La propuesta única podría
ser la combinación de sabores tradicionales.

**Recuerda: La idea
puede tratarse sobre
un producto o servicio.**

Actividad #2

Determine la misión y visión de su emprendimiento.

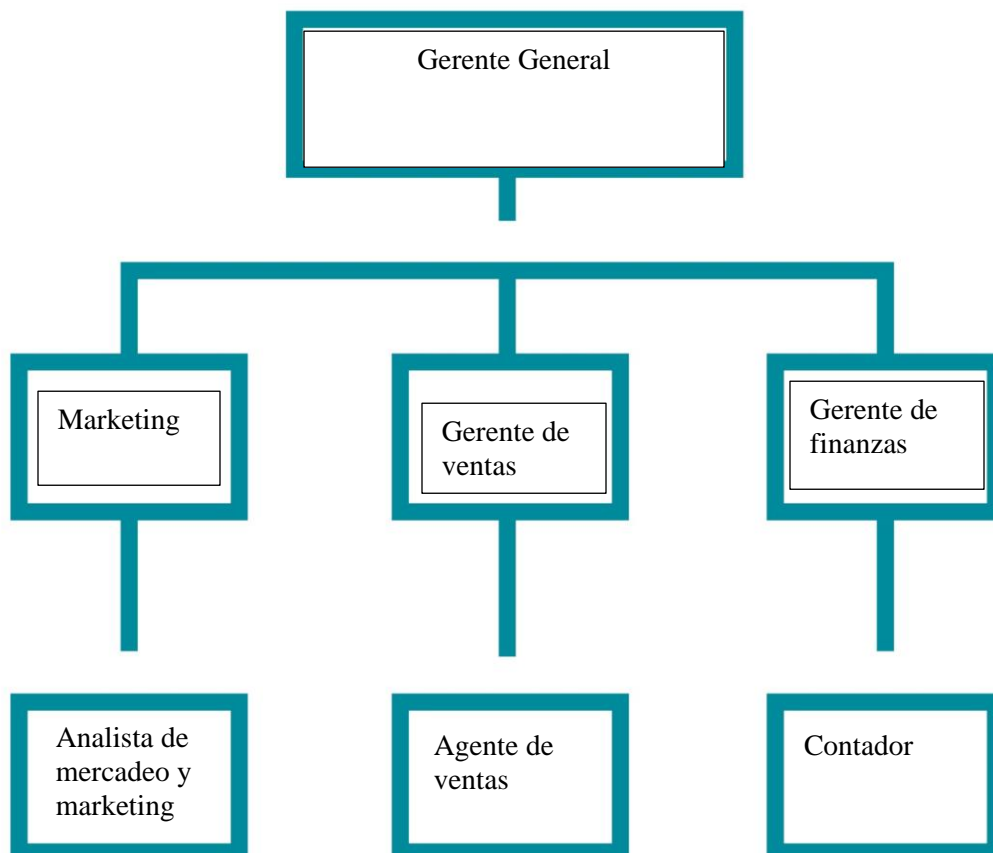
Misión:

Ofrecer empanadas de jalea de frutos innovadoras y deliciosas que deleiten el paladar de nuestros clientes, utilizando ingredientes de la más alta calidad y naturales, promoviendo una experiencia gastronómica única y auténtica.”

Visión:

“Innovar en el mundo de las empanadas con sabores únicos de jalea de frutos, buscando ser un referente local en calidad y sabor.

Establezca su estructura organizacional. En cada recuadro, coloque la gerencia o puesto que crea necesario para su tipo de negocio.



Actividad #3

Defina cómo su emprendimiento va a cumplir con los tres pilares de desarrollo sostenible empresarial (social, ambiental y económico).

Sostenibilidad social:

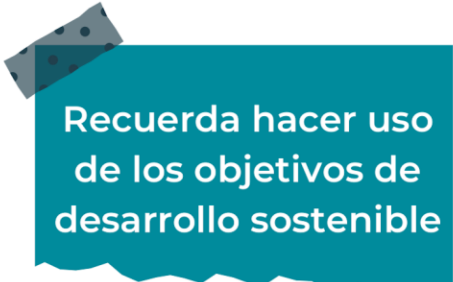
“Comprometernos con el bienestar de nuestra comunidad, apoyando la economía local mediante la adquisición de ingredientes de productores regionales, fomentando prácticas laborales justas y contribuyendo a la conservación del medio ambiente.”

Sostenibilidad ambiental:

Nos dedicamos a proteger nuestro planeta, implementando prácticas de reducción de residuos, utilizando empaques biodegradables y promoviendo la responsabilidad ambiental.

Sostenibilidad económica:

Promover un crecimiento responsable y rentable, manteniendo un equilibrio entre la calidad del producto y la eficiencia en costos, para garantizar el éxito continuo.



Recuerda hacer uso de los objetivos de desarrollo sostenible

Actividad #4

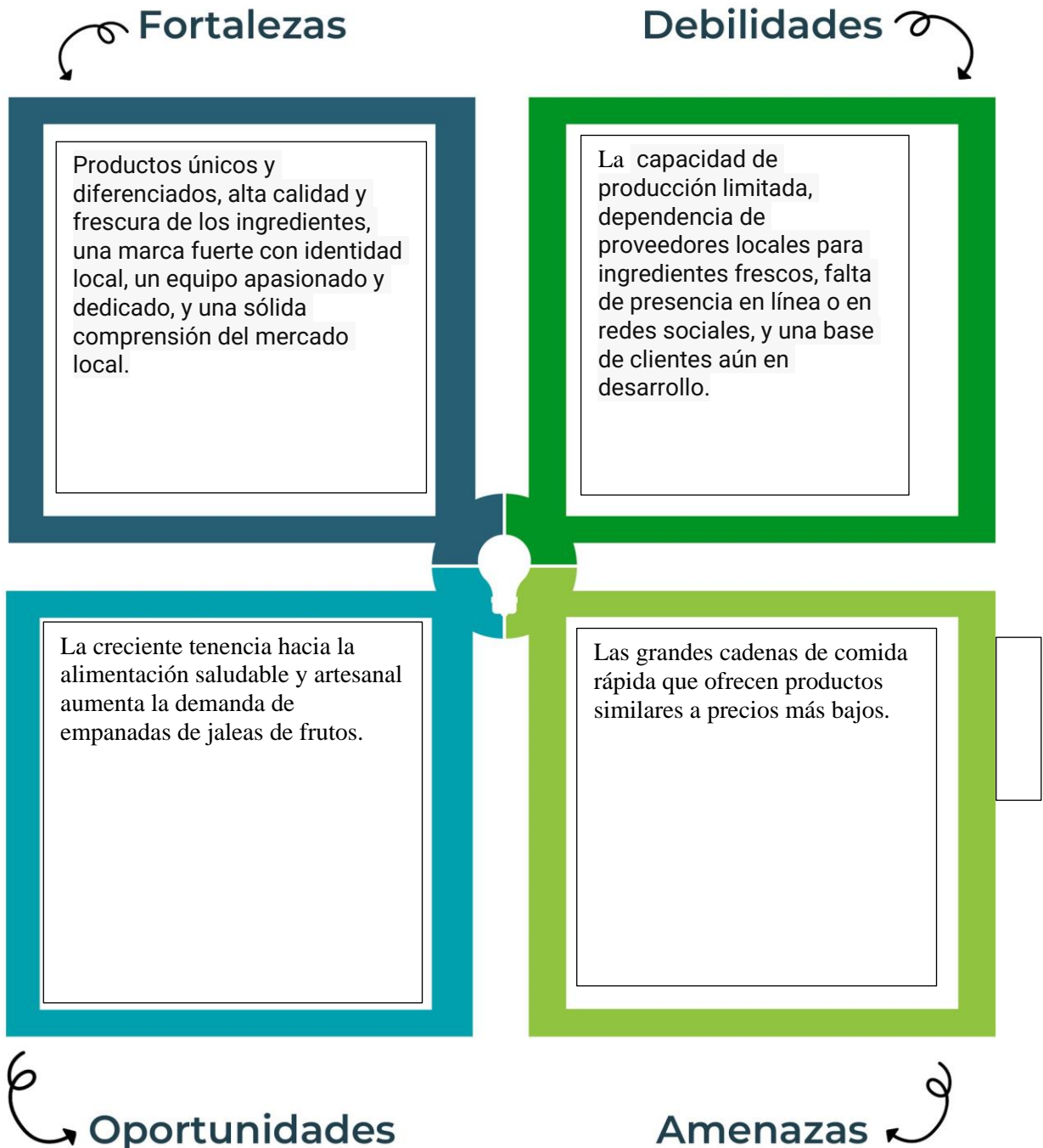
Complete el Modelo de Negocios Canvas.

Socios clave Colaboraciones. Alianzas estratégicas. Proveedores confiables.	Actividades clave Producción artesanal. Control de calidad. Desarrollo de recetas.	Propuesta de valor Experiencias culinarias. Sabores innovadores.	Relación con el cliente Servicio personalizado. Promociones. Descuentos.	Segmento de clientes Amantes a la comida. Snacks saludables.
	Recursos clave Control de calidad. Materia prima. Encuestas.		Canales Redes sociales. Correos de Costa Rica. Uber.	
Estructura de costos Costos variables Materia prima y herramientas.			Fuentes de ingresos Ventas directas con el consumidor. Pedidos por encargo. Tarjeta Sinpe	

Recuerda: En la presentación “Modelo de negocio” puedes encontrar la información necesaria para completar esta actividad.

Actividad #5

Complete la siguiente matriz FODA:




Recuerda: En la presentación "Qué me diferencia" puedes encontrar la información necesaria para completar esta actividad.

Actividad #6

Elabore un logo, slogan y diseñe su marca empresarial.

El logo de mi primer emprendimiento




Slogan



Rich and Delicious
Ricas y Deliciosas

Colores principales de mi marca empresarial



Puedes dibujar el logo o hacerlo de forma digital.

Actividad #7

Establezca sus costos fijos, costos variables y con ello el precio de su producto o servicio. Debe colocar el valor monetario de cada costo (fijo y variable).

Mis costos fijos

- Servicios
- Impuestos
- Mano de obra
-
-
-
-

Mis costos variables

- Materia prima
- Transporte.
- Empaque
-
-
-
-

El precio de venta de mi producto / servicio es de:

₱ 1200

Recuerde que los costos variables son unitarios.

Actividad #8

Determine el punto de equilibrio de su emprendimiento.

Te recordamos la fórmula del punto de equilibrio en unidades y monetario (colones):

$$\text{Punto de equilibrio en unidades} = \frac{\text{Costos fijos totales}}{(\text{Precio de venta} - \text{costo variable total})}$$

$$\text{Punto de equilibrio monetario} = \text{Precio de venta} \times \text{punto de equilibrio en unidades}$$

Realiza el cálculo:

Punto de equilibrio en unidades \rightarrow 2000

Punto de equilibrio monetario \rightarrow ₡ 1000



Recuerda: El punto de equilibrio te ayuda a conocer cuántas unidades o servicios debés vender para que podás recuperar tu inversión.

Actividad #9

Determine cuáles son los pasivos y activos de su negocio. Solamente, debes mencionar cuáles serían los activos y pasivos, no es necesario poner el valor monetario de los mismos.

Activos

●	Materia prima.
●	Empaque.
●	Financiamiento.
●	
●	
●	
●	
●	
●	
●	

Pasivos

●	Envió
●	Publicidad en las redes sociales.
●	
●	
●	
●	
●	
●	
●	
●	

➡ Ejemplos de activos: Terrenos, equipo de oficina, cuentas por cobrar, vehículos y patentes.

➡ Ejemplos de pasivos: Deudas a corto y largo plazo, salarios, inventario y cuentas por pagar.

Actividad #11

Determine cuál es la importancia de cumplir con las obligaciones tributarias y cómo se debe liquidar una empresa.

Importancia de las obligaciones tributarias:

Son vitales para el funcionamiento de un país, ya que son la fuente principal de ingresos del estado. Estos son los más utilizados para financiar una amplia gama de servicios públicos esenciales.

¿Cómo se liquida una empresa?

Es un proceso legal y complejo que implica la extinción de la misma y la distribución de sus activos entre sus acreedores y socios.

Algunas son:

Acuerdo de disolución.

Nombramiento de liquidadores.

Inventario de activos y pasivos.

Guía para planear Yo Emprendo

¿Cuál es el tema que nos interesa?
(Problema y descripción)

Es cierto que las empanadas disponibles en supermercados pueden contener altos niveles de azúcares y conservantes, lo que es una preocupación para quienes buscan opciones más saludables. Nosotros como empresa ofrecemos al consumidor una opción más saludable con ingredientes naturales y son económicas.

¿Por qué es importante este tema?
(Justificación)

Somos conscientes de las preocupaciones sobre los altos niveles de azúcares y conservantes en las empanadas de supermercado. Ofrecemos empanadas con ingredientes naturales y precios económicos. Nuestra misión es proporcionar una opción más saludable, sin comprometer el sabor ni la accesibilidad para los consumidores preocupados por su bienestar.

¿Para quiénes lo vamos a hacer?
(Público meta)

Son personas mayores a 18 años en adelante, que les gusta la repostería dulce.

¿Para qué es la actividad?
(Objetivo)

Brindar una experiencia gastronómica única y memorable a los clientes.

Ofrecer productos de alta calidad, elaborados con ingredientes naturales.

¿Qué vamos a hacer?
(Actividades)

Desarrollar e implementar un plan de marketing integral que incluya publicidad, relaciones públicas, marketing en redes sociales y marketing digital.
Crear materiales de marketing atractivos, como folletos, menús y carteles.

¿Qué queremos lograr?
(Metas y Resultados)

Ofrecer empanadas con ingredientes 100% naturales, con nivel bajo en azúcares ni conservantes añadidos. Realiza controles de calidad periódicos y trabaja con proveedores confiables.

¿Qué necesitamos?
(Recursos y materiales)

Cocina y ayudantes de cocina.
Materia prima como ingredientes.
Hornos industriales

¿Cuándo lo vamos a hacer?
(Cronograma)

28 de junio
Hora 8 am
Se realiza la compra de ingredientes y de material de cocina.

¿Quién lo hace?
(Responsables)

Maredith Garcia Solis

