



**Junior
Achievement
Costa Rica**

Miembro de JA Worldwide

35

Years of
Empowering
Lives

YO EMPRENDO
JUNIOR ACHIEVEMENT COSTA RICA

**CUADERNO
DE TRABAJO**



**SERVICIO COMUNAL
ESTUDIANTIL**



**MINISTERIO DE
EDUCACIÓN PÚBLICA**

**DIRECCIÓN DE
VIDA ESTUDIANTIL**

©Junior Achievement Costa Rica, 2024



Es importante que sepas lo siguiente:

Este documento lo puedes imprimir para completar cada actividad asignada. Recuerda guiarte con cada sesión, ahí tendrás las herramientas y los recursos necesarios para completar cada actividad.

También, podrás completar cada actividad de manera digital. Te recomendamos utilizar **Adobe Acrobat**, es una herramienta gratuita donde puedes visualizar y modificar documentos en formato PDF.

Cuando descargues el lector PDF en tu dispositivo electrónico, encontrarás una barra similar a la siguiente:




1. En la barra de herramientas debes seleccionar la caja de texto.
2. La opción que mejor te servirá para completar cada actividad es “Escribir texto”.
3. Cuando seleccionas “Escribir texto”, das click en cada actividad donde desees completar el ejercicio.

Actividad #1

Defina la idea de negocio.

Mi negocio se trata sobre la creación de un vivero de árboles frutales.

En mi negocio busco fomentar la idea de aprovechar y expandir la vida de la naturaleza de una manera completamente eco amigable, deseo tener un proceso eficiente a la hora de la producción y distribución.



**Recuerda: La idea
puede tratarse sobre
un producto o servicio.**

Actividad #2

Determine la misión y visión de su emprendimiento.

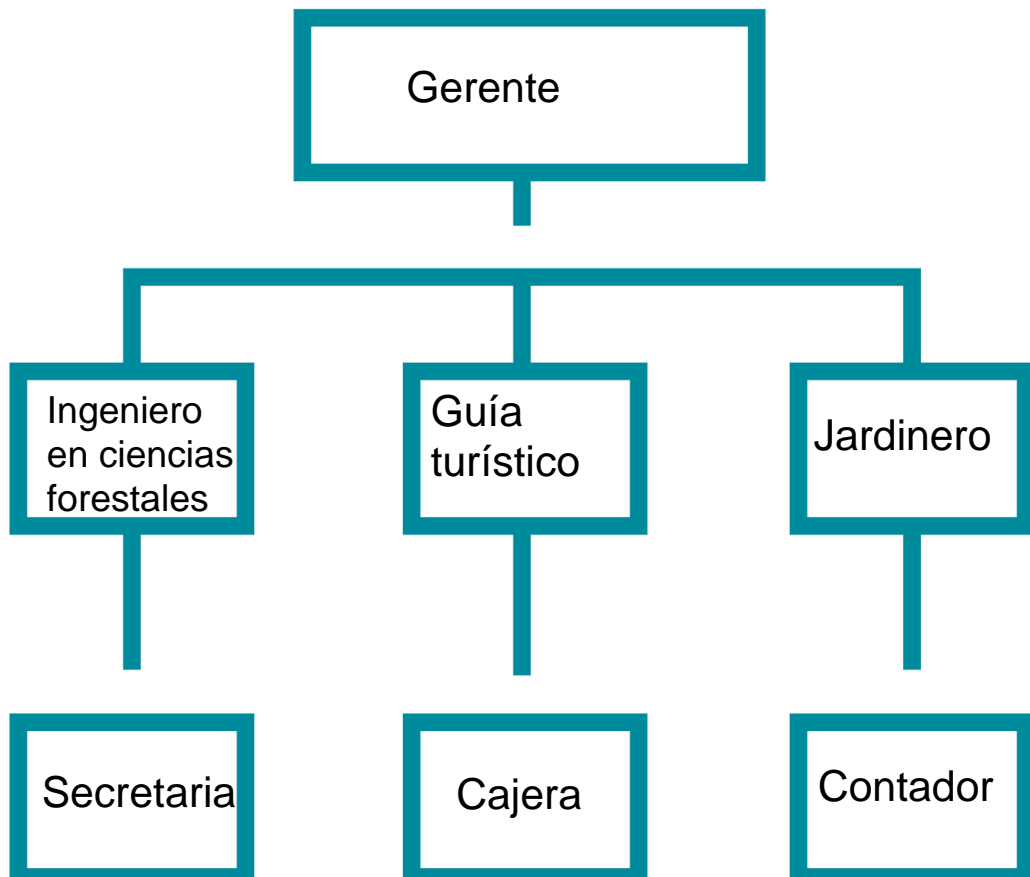
Misión:

Mi misión sera dar a conocer mi emprendimiento para que las personas se unan a este proyecto de cosecha.

Visión:

Mejorar el mundo con nuestros árboles que evite el exceso de contaminación y que tenga un buen papel en la sociedad.

Establezca su estructura organizacional. En cada recuadro, coloque la gerencia o puesto que crea necesario para su tipo de negocio.



Actividad #3

Defina cómo su emprendimiento va a cumplir con los tres pilares de desarrollo sostenible empresarial (social, ambiental y económico).

Sostenibilidad social:

En mi emprendimiento usaremos un sistema a la hora de la contratación de colaboradores, para así tener una gran igualdad en el personal.

Sostenibilidad ambiental:

Utilizaremos abonos orgánicos y evitaremos completamente químicos que dañen al medio ambiente.

Sostenibilidad económica:

Aceptaremos aportes de exteriores y herramientas que no se les de un uso adecuado para poder utilizarlo en nuestro emprendimiento.



Recuerda hacer uso de los objetivos de desarrollo sostenible

Actividad #4

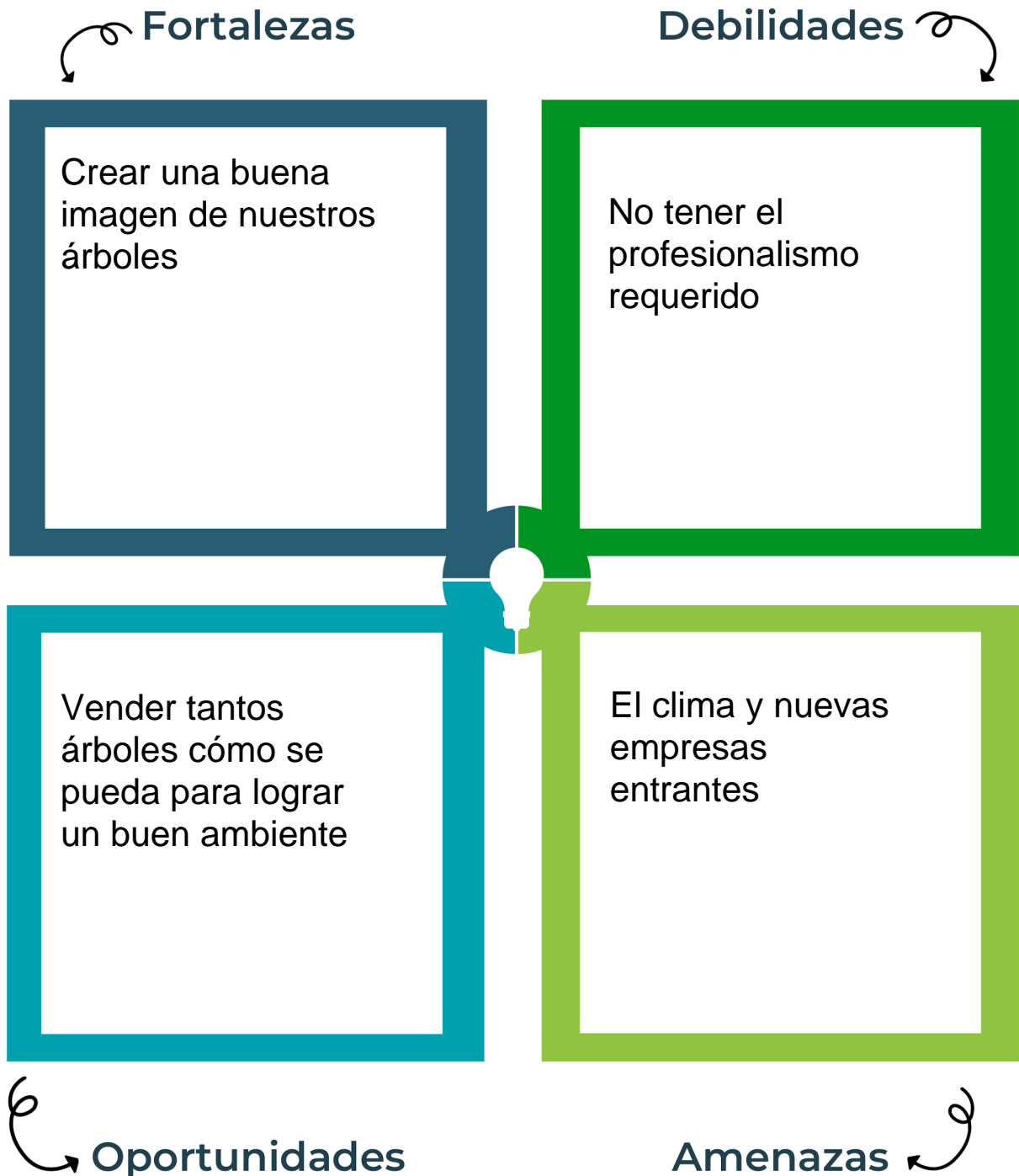
Complete el Modelo de Negocios Canvas.

Socios clave	Actividades clave	Propuesta de valor	Relación con el cliente	Segmento de clientes
Proveedores Patrocinadores	Tener los logos y publicidad para darnos a conocer.	Crear nuestro negocio en un lugar con tierras abundantes y adecuadas	Conectar con los clientes.	Darles a los árboles un buen aspecto y tener la certeza que dan una buena cosecha.
	Recursos clave Tener colaboradores, materiales, herramientas y dinero.		Canales Utilizar medios como anuncios comerciales	
Estructura de costos Compra de herramientas para el mantenimiento de los árboles y las tierras			Fuentes de ingresos Aportes y venta de los árboles.	

Recuerda: En la presentación “Modelo de negocio” puedes encontrar la información necesaria para completar esta actividad.

Actividad #5

Complete la siguiente matriz FODA:



Recuerda: En la presentación “Qué me diferencia” puedes encontrar la información necesaria para completar esta actividad.

Actividad #6

Elabore un logo, slogan y diseñe su marca empresarial.

El logo de mi
primer
emprendimiento



Slogan



"Un árbol, una vida."

Colores
principales de mi
marca
empresarial



Puedes dibujar el
logo o hacerlo de
forma digital.

Actividad #7

Establezca sus costos fijos, costos variables y con ello el precio de su producto o servicio. Debe colocar el valor monetario de cada costo (fijo y variable).

Mis costos fijos

- Electricidad €15 000
- Agua €25 000
- Herramientas €30 000
- Salarios €100 000
-
-
-

Mis costos variables

- Tierra €30 000
- Insumos varios €20 000
- Abonos €30 000
-
-
-
-

El precio de venta de mi producto / servicio es de:

₱ 10 000

Recuerde que los costos variables son unitarios.

Actividad #8

Determine el punto de equilibrio de su emprendimiento.

Te recordamos la fórmula del punto de equilibrio en unidades y monetario (colones):

$$\text{Punto de equilibrio en unidades} = \frac{\text{Costos fijos totales}}{(\text{Precio de venta} - \text{costo variable total})}$$

$$\text{Punto de equilibrio monetario} = \text{Precio de venta} \times \text{punto de equilibrio en unidades}$$

Realiza el cálculo:

Punto de equilibrio en unidades \rightarrow

Punto de equilibrio monetario \rightarrow



Recuerda: El punto de equilibrio te ayuda a conocer cuántas unidades o servicios debés vender para que podás recuperar tu inversión.

Actividad #9

Determine cuáles son los pasivos y activos de su negocio. Solamente, debes mencionar cuáles serían los activos y pasivos, no es necesario poner el valor monetario de los mismos.

Activos

- Cuenta por cobrar
- Patente
- Inventario
- Efectivo
-
-
-
-
-
-

Pasivos

- Salarios
- Inventario
- Cuenta por pagar
-
-
-
-
-
-



Ejemplos de activos: Terrenos, equipo de oficina, cuentas por cobrar, vehículos y patentes.



Ejemplos de pasivos: Deudas a corto y largo plazo, salarios, inventario y cuentas por pagar.

Actividad #10

Investigue cuántos productos o servicios existen en el mercado iguales al que mi emprendimiento ofrece.

Hay varios emprendimientos de este tipo, sin embargo, son muy pocos los que aportan una buena calidad y cosecha, o que no lo hacen por un bien mayor para el planeta. Por eso deseo ser diferente y lograr entregar ese servicio que el cliente desea tener.

La competencia fomenta la actividad empresarial y la eficiencia, da al consumidor más donde elegir y contribuye a bajar los precios y mejorar la calidad.

Actividad #11

Determine cuál es la importancia de cumplir con las obligaciones tributarias y cómo se debe liquidar una empresa.

Importancia de las obligaciones tributarias:

Garantiza que cada empresa contribuya de manera proporcional de manera económica al sostenimiento de los gastos públicos.

¿Cómo se liquida una empresa?

Pasos para liquidar una empresa:

- Balance de liquidación.
- Un acuerdo de los socios de la empresa aprobando la disolución.
- Firma de la Escritura Pública de Liquidación ante Notario.
- Cierre de la cuenta corriente de la compañía.
- Baja de la compañía a efectos fiscales y laborales.

Guía para planear Yo Emprendo

¿Cuál es el tema que nos interesa?
(Problema y descripción)

Emprender

¿Por qué es importante este tema?
(Justificación)

En un futuro si queremos crear un negocio sería muy útil.

¿Para quiénes lo vamos a hacer?
(Público meta)

Para personas interesadas en el medio ambiente.

¿Para qué es la actividad?
(Objetivo)

Crear una empresa

¿Qué vamos a hacer?
(Actividades)

Planificar un plan para nuestro negocio que permita tener un buen producto sin el uso de químicos.

¿Qué queremos lograr?
(Metas y Resultados)

La creación de un lugar sano

¿Qué necesitamos?
(Recursos y materiales)

Herramientas, materiales, insumos varios, dinero.

¿Cuándo lo vamos a hacer?
(Cronograma)

Todos los días de 7:00 a.m hasta las 6:00 p.m.

¿Quién lo hace?
(Responsables)

Joshua Vásquez Céspedes.

NOTAS

En este programa aprendí a como
organizar mis ingresos y sabe crear un
emprendimiento para un futuro.