



**Junior
Achievement
Costa Rica**

Miembro de JA Worldwide

35

Years of
Empowering
Lives

YO EMPRENDO
JUNIOR ACHIEVEMENT COSTA RICA

**CUADERNO
DE TRABAJO**



**SERVICIO COMUNAL
ESTUDIANTIL**



**MINISTERIO DE
EDUCACIÓN PÚBLICA**

**DIRECCIÓN DE
VIDA ESTUDIANTIL**

©Junior Achievement Costa Rica, 2024



Es importante que sepas lo siguiente:

Este documento lo puedes imprimir para completar cada actividad asignada. Recuerda guiarte con cada sesión, ahí tendrás las herramientas y los recursos necesarios para completar cada actividad.

También, podrás completar cada actividad de manera digital. Te recomendamos utilizar **Adobe Acrobat**, es una herramienta gratuita donde puedes visualizar y modificar documentos en formato PDF.

Cuando descargues el lector PDF en tu dispositivo electrónico, encontrarás una barra similar a la siguiente:



1. En la barra de herramientas debes seleccionar la caja de texto.
2. La opción que mejor te servirá para completar cada actividad es “Escribir texto”.
3. Cuando seleccionas “Escribir texto”, das click en cada actividad donde desees completar el ejercicio.

Actividad #1

Defina la idea de negocio.

Una empresa agronoma que ubicada en las zonas mas frias (frescas) de costarrica, zonas muy frescas y que permitan un crecimiento optimo en condiciones para las verduras frutas y otros tipos de alimentos mas, para aumentar la venta de alimentos al rededor del pais y de esa manera poder hacer mas accesibles la obtencion de productos frescos a las personas con menos dinero o personas que presentan un bajo presupuesto alimenticio, esto con la intencion de disminuir un poco el aumento constante del precio de los productos que se distribuyen cada dia en el pais .



Recuerda: La idea puede tratarse sobre un producto o servicio.

Actividad #2

Determine la misión y visión de su emprendimiento.

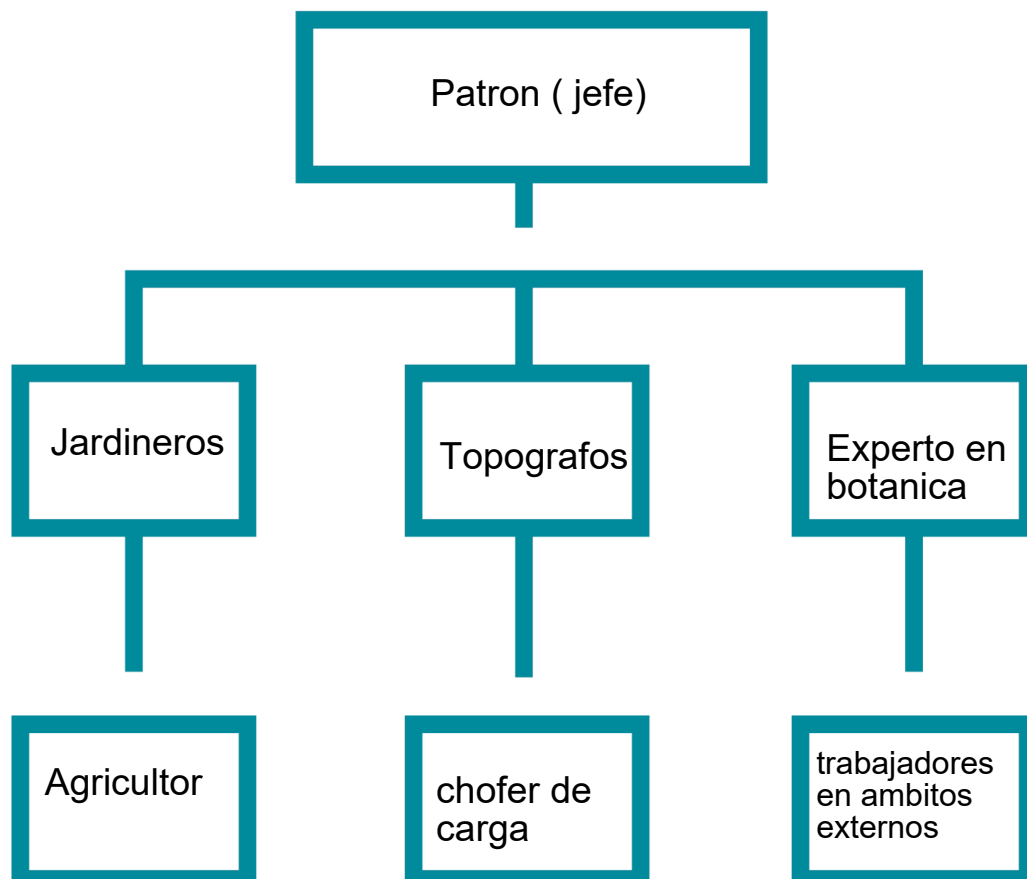
Misión:

Vender los mejores productos, frescos y de alta calidad a un precio bastante accesible para que todo tipos de clientes pueden acceder a ellos sin ningun tipo de problema

Visión:

ser la marcas mas segura de exportacion de verduras de todo el pais, tan confiable que seamos la empresa numero uno a tener en cuenta cuando busquen productos de calidad.

Establezca su estructura organizacional. En cada recuadro, coloque la gerencia o puesto que crea necesario para su tipo de negocio.



Actividad #3

Defina cómo su emprendimiento va a cumplir con los tres pilares de desarrollo sostenible empresarial (social, ambiental y económico).

Sostenibilidad social:

Nuestro negocio tiene como meta ayudar a las personas con mas dificultad economica, brindandole los mejores precios para una accesibilidad mucho mas comoda.

Sostenibilidad ambiental:

Nos encargaremos de que nuestros productos no sean alimentados con productos dañinos o toxicos con el medio ambiente y nuestros trabajadores.

Sostenibilidad económica:

La creacion de la empresa es para poder ofrecer precios mucho mas accesibles a nuestro consumidores tenga la mejor calidad posible



Recuerda hacer uso de los objetivos de desarrollo sostenible

Actividad #4

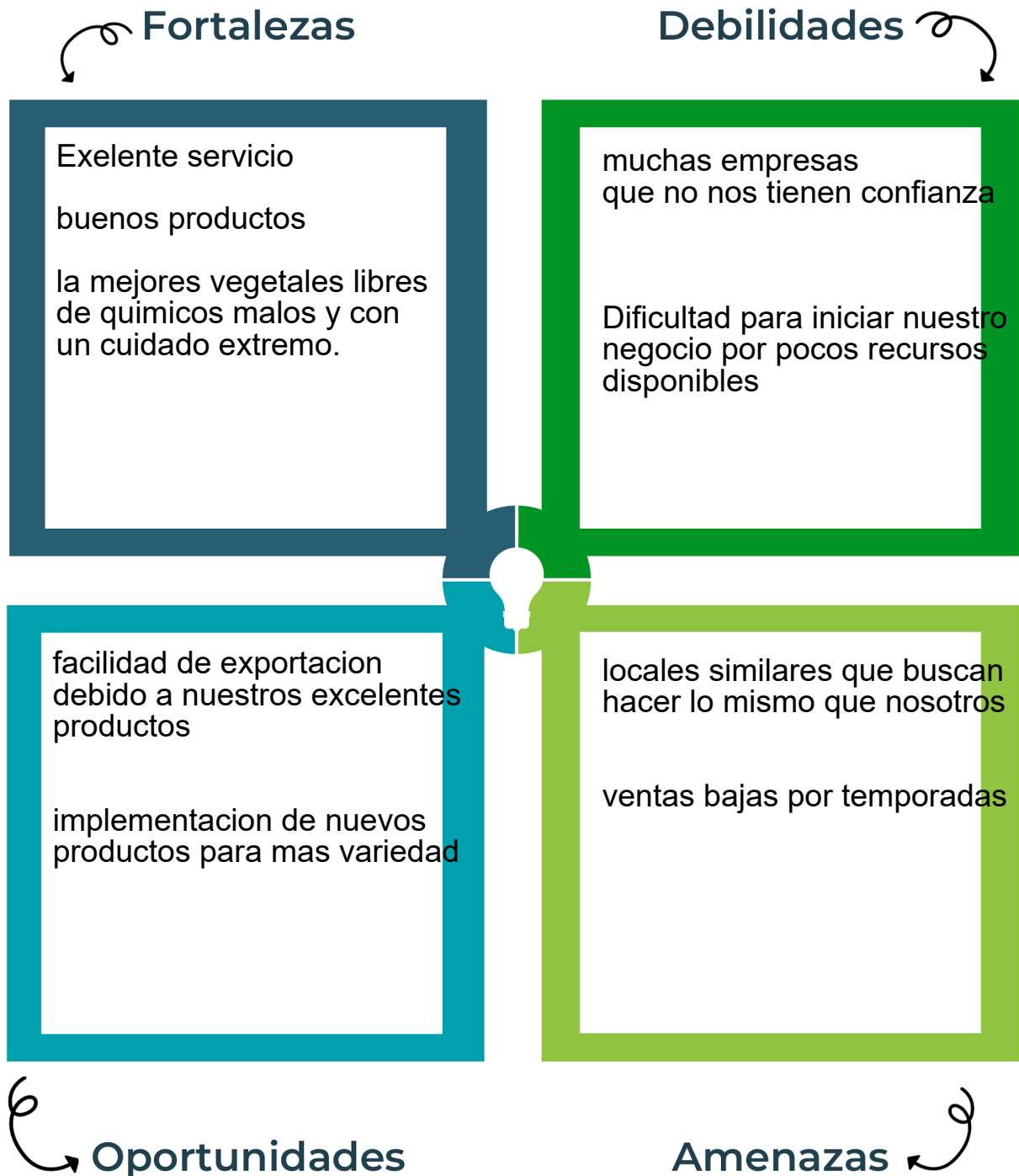
Complete el Modelo de Negocios Canvas.

Socios clave	Actividades clave	Propuesta de valor	Relación con el cliente	Segmento de clientes
Bm Cadenas Empresas botánicas dueños de fincas	Distribuidores locales como camioneros.ect	mejores ubicaciones productos de la mejor calidad	ganarnos su confianza y respeto respetar al cliente en todo momento	Asociados empresas agronomas distribuidoras fieles a nuestra empresa.
	Recursos clave Prestamos maquinaria		Canales distribucion por medio de camioneros asociados.	
Estructura de costos pagos de salarios y mercaderia de productos		Fuentes de ingresos Ganancia de los productos vendidos.		

Recuerda: En la presentación "Modelo de negocio" puedes encontrar la información necesaria para completar esta actividad.

Actividad #5

Complete la siguiente matriz FODA:



Recuerda: En la presentación “Qué me diferencia” puedes encontrar la información necesaria para completar esta actividad.

Actividad #6

Elabore un logo, slogan y diseñe su marca empresarial.

El logo de mi primer emprendimiento




Slogan



Los mejores productos hechos con los mejores cuidados.

Colores principales de mi marca empresarial



Puedes dibujar el logo o hacerlo de forma digital.

Actividad #7

Establezca sus costos fijos, costos variables y con ello el precio de su producto o servicio. Debe colocar el valor monetario de cada costo (fijo y variable).

Mis costos fijos

●	Agua	100.000
●	Electricidad	60.000
●	Gasolina	200.000
●		
●		
●		
●		

Mis costos variables

●	Maquinaria	100.000
●	exportacion	70.000
●		
●		
●		
●		
●		

El precio de venta de mi producto / servicio es de:

₱ 9.000

Recuerde que los costos variables son unitarios.

Actividad #8

Determine el punto de equilibrio de su emprendimiento.

Te recordamos la fórmula del punto de equilibrio en unidades y monetario (colones):

$$\text{Punto de equilibrio en unidades} = \frac{\text{Costos fijos totales}}{(\text{Precio de venta} - \text{costo variable total})}$$

$$\text{Punto de equilibrio monetario} = \text{Precio de venta} \times \text{punto de equilibrio en unidades}$$

Realiza el cálculo:

Punto de equilibrio en unidades → 140

Punto de equilibrio monetario → ₡ 700.000



Recuerda: El punto de equilibrio te ayuda a conocer cuántas unidades o servicios debés vender para que podás recuperar tu inversión.

Actividad #9

Determine cuáles son los pasivos y activos de su negocio. Solamente, debes mencionar cuáles serían los activos y pasivos, no es necesario poner el valor monetario de los mismos.

Activos

- terrenos
- edificio
- maquinaria
- efectivo
-
-
-
-
-
-

Pasivos

- prestamos
- pagos de salarios
- pago de electricidad
- pago de recibo de agua
-
-
-
-
-
-



Ejemplos de activos: Terrenos, equipo de oficina, cuentas por cobrar, vehículos y patentes.



Ejemplos de pasivos: Deudas a corto y largo plazo, salarios, inventario y cuentas por pagar.

Actividad #11

Determine cuál es la importancia de cumplir con las obligaciones tributarias y cómo se debe liquidar una empresa.

Importancia de las obligaciones tributarias:

Podemos ayudar en el ámbito económico ya que con las ganancias de la empresa podemos ayudar dando ayuda a los más necesitados

mediante obras de caridad.

¿Cómo se liquida una empresa?

para liquidar una empresa se toma en cuenta varios pasos. como el balance de liquidación o la aprobación de socios de la empresa aprobando dicha opinión

Guía para planear Yo Emprendo

¿Cuál es el tema que nos interesa?
(Problema y descripción)

Como crear y emprender una empresa con la mayor responsabilidad posible.

¿Por qué es importante este tema?
(Justificación)

para poder usar lo aprendido en un futuro.

¿Para quiénes lo vamos a hacer?
(Público meta)

para las personas que les interesan nuestras ideas sobre futuras empresas.

¿Para qué es la actividad?
(Objetivo)

para saber de como emprender una empresa.

¿Qué vamos a hacer?
(Actividades)

actividades que nos ayudan a desarrollar buenas habilidades.

¿Qué queremos lograr?
(Metas y Resultados)

llegar a poner a prueba lo aprendido en la vida real y poder triunfar con nuestra idea.

¿Qué necesitamos?
(Recursos y materiales)

necesite un cuaderno y una computadora para lograr completar la mayoría de informacion

¿Cuándo lo vamos a hacer?
(Cronograma)

Miercoles 19 de junio.

¿Quién lo hace?
(Responsables)

Angel isaac porras.

