



**Junior
Achievement
Costa Rica**

Miembro de JA Worldwide

35

Years of
Empowering
Lives

YO EMPRENDO
JUNIOR ACHIEVEMENT COSTA RICA

**CUADERNO
DE TRABAJO**



**SERVICIO COMUNAL
ESTUDIANTIL**



**MINISTERIO DE
EDUCACIÓN PÚBLICA**

**DIRECCIÓN DE
VIDA ESTUDIANTIL**

©Junior Achievement Costa Rica, 2024



Es importante que sepas lo siguiente:

Este documento lo puedes imprimir para completar cada actividad asignada. Recuerda guiarte con cada sesión, ahí tendrás las herramientas y los recursos necesarios para completar cada actividad.

También, podrás completar cada actividad de manera digital. Te recomendamos utilizar **Adobe Acrobat**, es una herramienta gratuita donde puedes visualizar y modificar documentos en formato PDF.

Cuando descargues el lector PDF en tu dispositivo electrónico, encontrarás una barra similar a la siguiente:




1. En la barra de herramientas debes seleccionar la caja de texto.
2. La opción que mejor te servirá para completar cada actividad es “Escribir texto”.
3. Cuando seleccionas “Escribir texto”, das click en cada actividad donde desees completar el ejercicio.

Actividad #1

Defina la idea de negocio.

La idea de negocio es crear un restaurante que proponga nuevas experiencias gastronómicas, ofrecer productos originales y tener un ambiente agradable donde los clientes puedan disfrutar.



Recuerda: La idea puede tratarse sobre un producto o servicio.

Actividad #2

Determine la misión y visión de su emprendimiento.

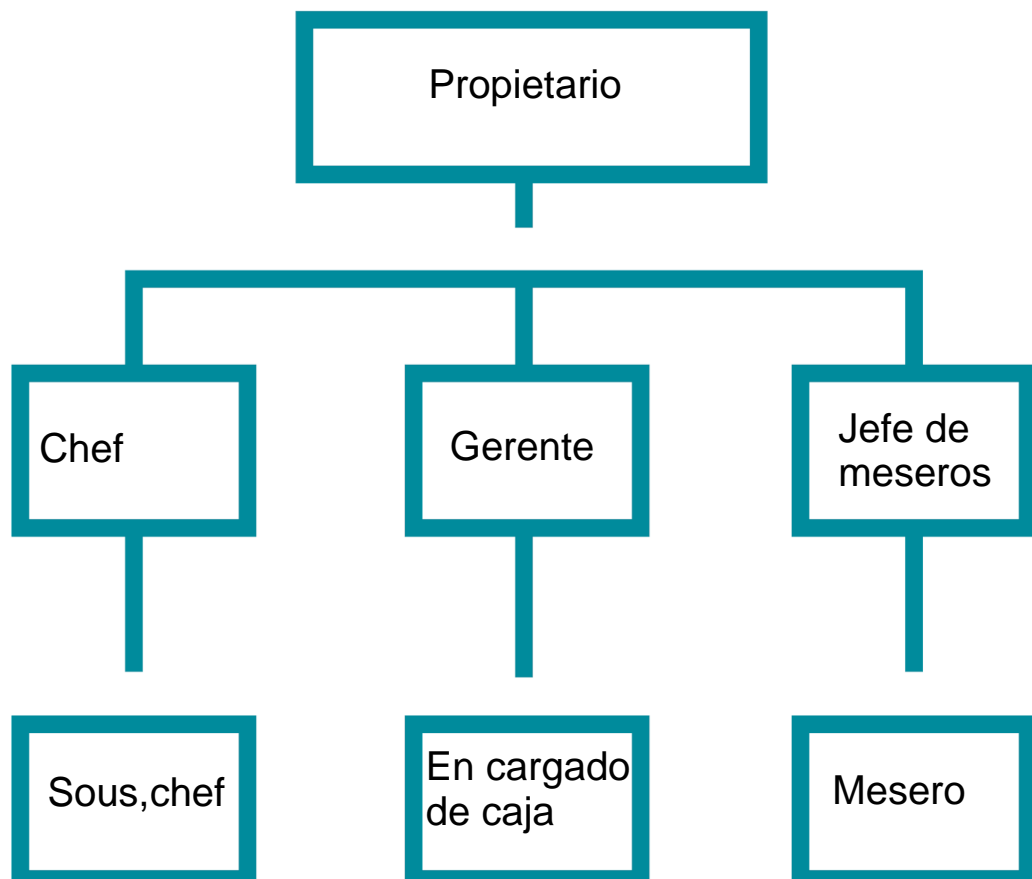
Misión:

satisfacer las necesidades gastronómicas de nuestros clientes ofreciendo alimentos y servicios de la mas alta calidad donde se sobrepasen las expectativa de nuestros clientes.

Visión:

Ser reconocidos entre los mejores restaurante a nivel local y nacional por nuestra oferta gastronómica, ambienta y intención

Establezca su estructura organizacional. En cada recuadro, coloque la gerencia o puesto que crea necesario para su tipo de negocio.



Actividad #3

Defina cómo su emprendimiento va a cumplir con los tres pilares de desarrollo sostenible empresarial (social, ambiental y económico).

Sostenibilidad social:

se tendrá en cuenta la salud y el viene estar de los clientes a través de opciones saludables en el menú, contando con diferentes y variedades de opciones de platos veganos, libre de gluten y azúcares, tomando en cuenta las necesidades del cliente

Sostenibilidad ambiental:

Se elaboran los platos con productos locales o de temporada, es decir según el ciclo natural de las estaciones del lugar donde se consumen. se reducirán los residuos utilizarán productos de limpieza biodegradables, se capacitará al personal sobre el ahorro de energía y cuidado de agua

Sostenibilidad económica:

Utilizar de efectiva los recursos y la energía. adoptar innovaciones y tecnología para optimizar los procesos y brindar bienestar y seguridad a los trabajadores y clientes.



Recuerda hacer uso de los objetivos de desarrollo sostenible

Actividad #4

Complete el Modelo de Negocios Canvas.

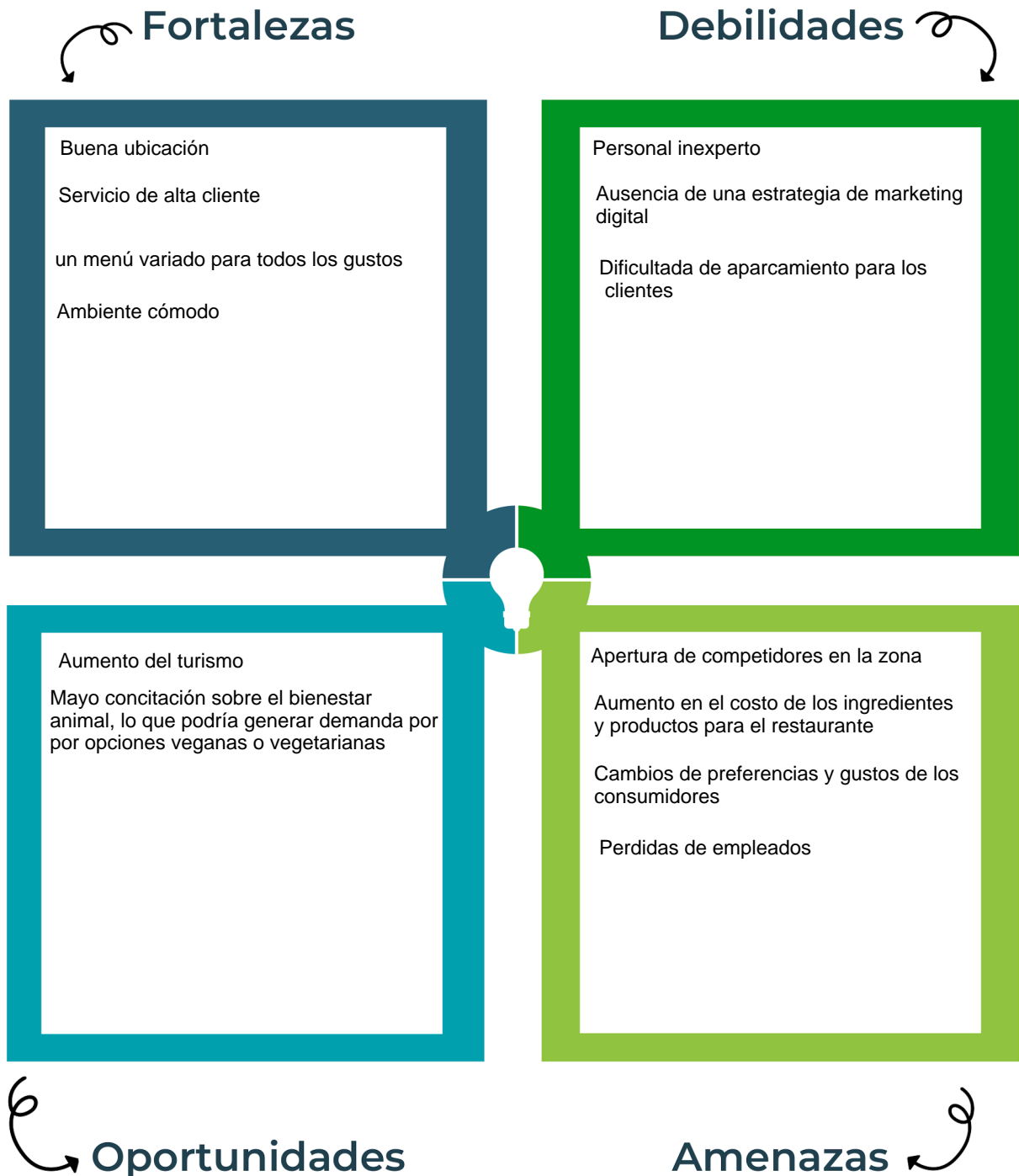
Socios clave Proveedores de ingredientes. Proveedores de equipamiento. comunidades locales. Gerentes de tienda. perentorios de servicio.	Actividades clave venta de productos de alimentación de cocina Recursos clave Empleados equipamiento de cocina Terminales de productos	Propuesta de valor Productos sabrosos. Una ubicación ida. venta en sitio para enviar en domicilio	Relación con el cliente Redes sociales. En persona atención al cliente Canales En sitio. Envió a domicilio para llevar	Segmento de clientes Particulares. Empresa Asociaciones.
Estrucutra de costos Ingredientes y materias primas Gastos administrativos clásicos Salarios y cotizaciones.		Fuentes de ingresos Venta de productos de alimentarios cocinados Tarificación ala carta o en menú		



Recuerda: En la presentación “Modelo de negocio” puedes encontrar la información necesaria para completar esta actividad.

Actividad #5

Complete la siguiente matriz FODA:



Recuerda: En la presentación “Qué me diferencia” puedes encontrar la información necesaria para completar esta actividad.

Actividad #6

Elabore un logo, slogan y diseñe su marca empresarial.

El logo de mi primer emprendimiento



Dale el gusto a tus comidas

Slogan



Colores principales de mi marca empresarial



Puedes dibujar el logo o hacerlo de forma digital.

Actividad #7

Establezca sus costos fijos, costos variables y con ello el precio de su producto o servicio. Debe colocar el valor monetario de cada costo (fijo y variable).

Mis costos fijos

- Alquiler:16,000
- Electricidad:60.000
- Agua:50.000
- Salarios fijos:100:000
- Impuestos:30:000
-
-

Mis costos variables

- publicidad:25,000
- suministro de limpieza:18,000
- Mantenimiento:40,000
- Materia prima:25,000
- suministro de cocina:240,000
-
-

El precio de venta de mi producto / servicio es de:



23,000

Recuerde que los costos variables son unitarios.

Actividad #8

Determine el punto de equilibrio de su emprendimiento.

Te recordamos la fórmula del punto de equilibrio en unidades y monetario (colones):

$$\text{Punto de equilibrio en unidades} = \frac{\text{Costos fijos totales}}{(\text{Precio de venta} - \text{costo variable total})}$$

$$\text{Punto de equilibrio monetario} = \text{Precio de venta} \times \text{punto de equilibrio en unidades}$$

Realiza el cálculo:

Punto de equilibrio en unidades \rightarrow

Punto de equilibrio monetario \rightarrow



Recuerda: El punto de equilibrio te ayuda a conocer cuántas unidades o servicios debés vender para que podás recuperar tu inversión.

Actividad #9

Determine cuáles son los pasivos y activos de su negocio. Solamente, debes mencionar cuáles serían los activos y pasivos, no es necesario poner el valor monetario de los mismos.

Activos

- Mobiliario
- Efectivo
- Cuenta por cobrar
- Mercadería
- Edificio
- Terreno
- Equipo de oficina
- vehículos
-
-

Pasivos

- Cuenta por cobrar
- Documento por cobrar
- Hipoteca por pagar
- Deudas
- Salarios
- Inventario
-
-
-
-



Ejemplos de activos: Terrenos, equipo de oficina, cuentas por cobrar, vehículos y patentes.



Ejemplos de pasivos: Deudas a corto y largo plazo, salarios, inventario y cuentas por pagar.

Actividad #11

Determine cuál es la importancia de cumplir con las obligaciones tributarias y cómo se debe liquidar una empresa.

Importancia de las obligaciones tributarias:

Podemos ayudar con el fortalecimiento de la economía de nuestro Paiz, la prevención de sanciones o multas por parte de la autoridad.

¿Cómo se liquida una empresa?

La empresa debe de cobrar los créditos pendientes frente a terceros la empresa realizara los pagos de sus deudas pendientes, compañía los vienes o activos de los que sea propietaria.

Guía para planear Yo Emprendo

¿Cuál es el tema que nos interesa?
(Problema y descripción)

Desarrollo de servicio de restaurante

¿Por qué es importante este tema?
(Justificación)

conocer como forman estas empresas

¿Para quiénes lo vamos a hacer?
(Público meta)

clientes potenciales.

¿Para qué es la actividad?
(Objetivo)

Conoce como el desarrollo de los restaurantes

¿Qué vamos a hacer?
(Actividades)

Investigar el tema elegido

¿Qué queremos lograr?
(Metas y Resultados)

conocer como es la formación de distintas empresas

¿Qué necesitamos?
(Recursos y materiales)

materia de investigación, fuentes de investigación

¿Cuándo lo vamos a hacer?
(Cronograma)

Sábado 15 de junio

¿Quién lo hace?
(Responsables)

Aarón rivera E.

