



**Junior  
Achievement  
Costa Rica**

Miembro de JA Worldwide

**35**

Years of  
Empowering  
Lives

**YO EMPRENDO**  
JUNIOR ACHIEVEMENT COSTA RICA

**CUADERNO  
DE TRABAJO**



**SERVICIO COMUNAL  
ESTUDIANTIL**



**MINISTERIO DE  
EDUCACIÓN PÚBLICA**

**DIRECCIÓN DE  
VIDA ESTUDIANTIL**

©Junior Achievement Costa Rica, 2024



## Es importante que sepas lo siguiente:

Este documento lo puedes imprimir para completar cada actividad asignada. Recuerda guiarte con cada sesión, ahí tendrás las herramientas y los recursos necesarios para completar cada actividad.

También, podrás completar cada actividad de manera digital. Te recomendamos utilizar **Adobe Acrobat**, es una herramienta gratuita donde puedes visualizar y modificar documentos en formato PDF.

Cuando descargues el lector PDF en tu dispositivo electrónico, encontrarás una barra similar a la siguiente:



1. En la barra de herramientas debes seleccionar la caja de texto.
2. La opción que mejor te servirá para completar cada actividad es “Escribir texto”.
3. Cuando seleccionas “Escribir texto”, das click en cada actividad donde desees completar el ejercicio.



## Actividad #2

Determine la misión y visión de su emprendimiento.

### Misión:

Comprometidos al 100 en ayudar a nuestros clientes en la prosperidad y permanecer actualizados con lo último en la MODA

---

---

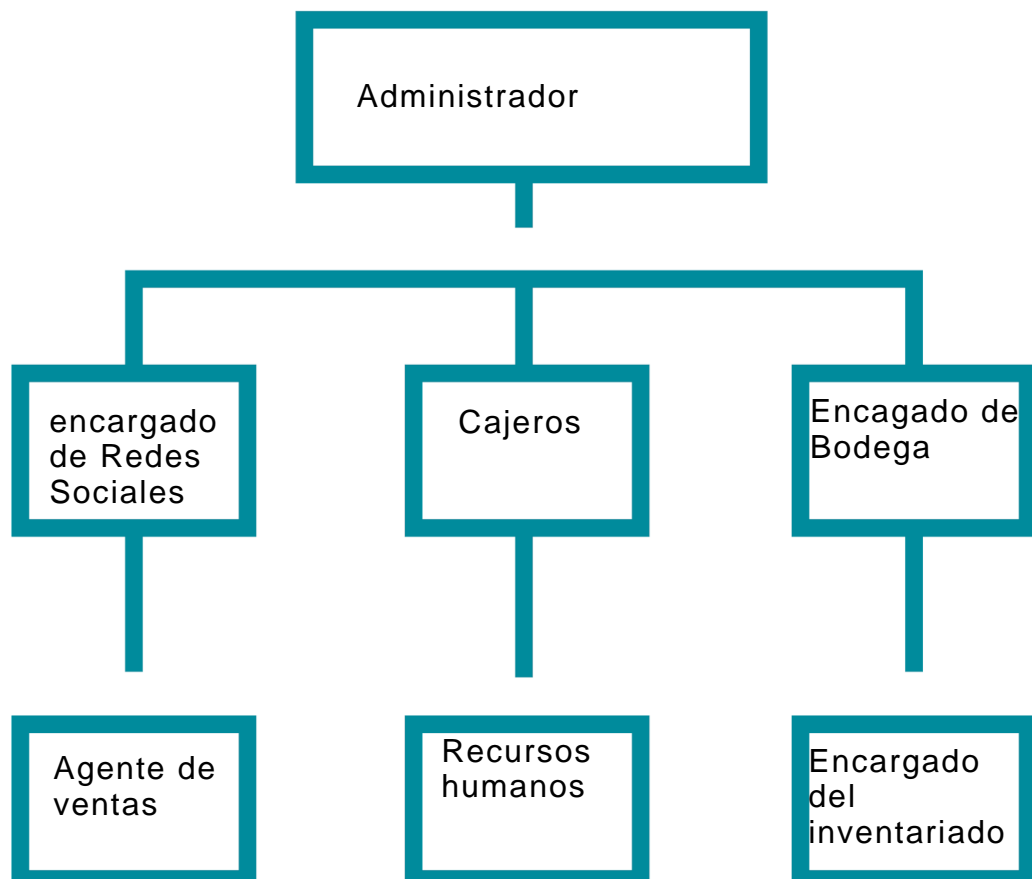
### Visión:

Ser la tienda más económica, querida y respetada de nuestro pueblo.

---

---

Establezca su estructura organizacional. En cada recuadro, coloque la gerencia o puesto que crea necesario para su tipo de negocio.



## Actividad #3

Defina cómo su emprendimiento va a cumplir con los tres pilares de desarrollo sostenible empresarial (social, ambiental y económico).

### *Sostenibilidad social:*

Respetar los derechos de los clientes

Siendo innovadores en el desarrollo de nuevos productos

### *Sostenibilidad ambiental:*

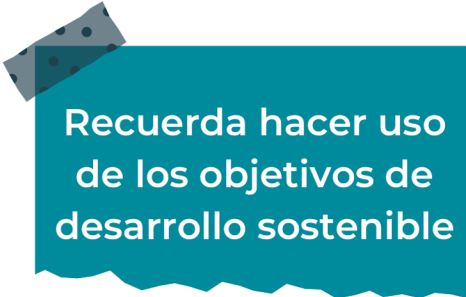
Evitar la contaminación, como el uso de bolsas plásticas

Respeto al medio ambiente

### *Sostenibilidad económica:*

Generar actividades económicas

Equilibrio económico



Recuerda hacer uso  
de los objetivos de  
desarrollo sostenible

## Actividad #4

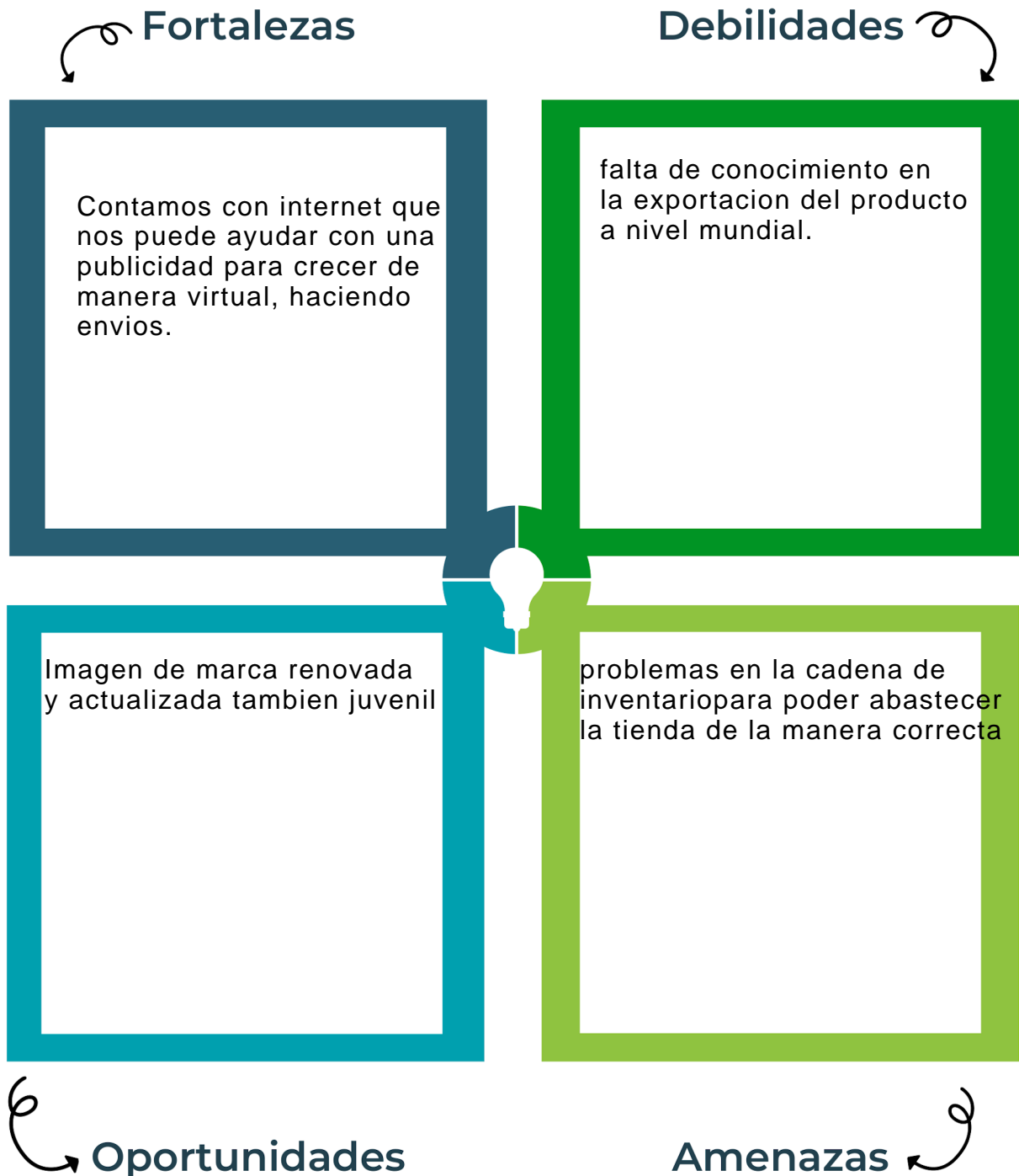
Complete el Modelo de Negocios Canvas.

<b>Socios clave</b> Guías de moda Diseñadores Proveedores de materiales	<b>Actividades clave</b> Envíos por correos de costa rica Trabajo en equipo	<b>Propuesta de valor</b> bajos precios Accesibilidad de productos	<b>Relación con el cliente</b> ventas a largo plazo. Interactividad	<b>Segmento de clientes</b> familias Mujeres y caballeros.
	<b>Recursos clave</b> Redes sociales		<b>Canales</b> Facebook TIKTOK Catalogos	
<b>Estrucutra de costos</b> costos de salarios pagos de proveedores pagos de publicidad			<b>Fuentes de ingresos</b> venta directa de productos Patrocinio de marcas en Redes Sociales	

Recuerda: En la presentación “Modelo de negocio” puedes encontrar la información necesaria para completar esta actividad.

## Actividad #5

Complete la siguiente matriz FODA:



Recuerda: En la presentación “Qué me diferencia” puedes encontrar la información necesaria para completar esta actividad.

## Actividad #6

Elabore un logo, slogan y diseñe su marca empresarial.

El logo de mi primer emprendimiento



La atención personalizada nunca pasa de moda

Slogan



---

---

---

---

Colores principales de mi marca empresarial



Puedes dibujar el logo o hacerlo de forma digital.

## Actividad #7

Establezca sus costos fijos, costos variables y con ello el precio de su producto o servicio. Debe colocar el valor monetario de cada costo (fijo y variable).

### Mis costos fijos

- Alquiler 400.000
- Agua 250.000
- Electricidad 600.000
- salario 200.000
- Internet 100.000
- Cable 70.000
- 

### Mis costos variables

- proveedores 5.000
- 
- 
- 
- 
- 
- 

*El precio de venta de mi producto / servicio es de:*



20.000

Recuerde que los costos variables son unitarios.

## Actividad #8

Determine el punto de equilibrio de su emprendimiento.

Te recordamos la fórmula del punto de equilibrio en unidades y monetario (colones):

$$\text{Punto de equilibrio en unidades} = \frac{\text{Costos fijos totales}}{(\text{Precio de venta} - \text{costo variable total})}$$

$$\text{Punto de equilibrio monetario} = \text{Precio de venta} \times \text{punto de equilibrio en unidades}$$

Realiza el cálculo:

Punto de equilibrio en unidades →

Punto de equilibrio monetario →



Recuerda: El punto de equilibrio te ayuda a conocer cuántas unidades o servicios debés vender para que podás recuperar tu inversión.

## Actividad #9

Determine cuáles son los pasivos y activos de su negocio. Solamente, debes mencionar cuáles serían los activos y pasivos, no es necesario poner el valor monetario de los mismos.

### Activos

- Computadoras
- Muebles
- Permisos de la municipalidad
- Vehículos para transportar mercadería
- 
- 
- 
- 
- 
- 

### Pasivos

- Salarios
- Proveedores
- Inventario
- Deudas
- 
- 
- 
- 
- 
- 



Ejemplos de activos: Terrenos, equipo de oficina, cuentas por cobrar, vehículos y patentes.



Ejemplos de pasivos: Deudas a corto y largo plazo, salarios, inventario y cuentas por pagar.



# Actividad #11

00,

Determine cuál es la importancia de cumplir con las obligaciones tributarias y cómo se debe liquidar una empresa.

## *Importancia de las obligaciones tributarias:*

Al pagar puntualmente los impuestos a los que estamos obligados se garantiza que nuestra Boutique puede operar con normalidad además que las funciones del Estado se puedan realizar, como la prestación de servicios de educación, seguridad, salud, y de mas

---

---

---

---

---

---

## *¿Cómo se liquida una empresa?*

Cancelo todas mis cuentas

Gestiono el pego de todas las personas que tienen cuentas por cobrar a la tienda

Se reparte el patrimonio que queda entre los socios

---

---

---

---

---

---

# Guía para planear Yo Emprendo

¿Cuál es el tema que nos interesa?  
(Problema y descripción)

Tener conocimiento para hacer un negocio

¿Por qué es importante este tema?  
(Justificación)

Por que me enseña conceptos que me pueden ayudar a un futuro y a el presente

¿Para quiénes lo vamos a hacer?  
(Público meta)

Actualmente estudiantes, dentro de poco, la fuerza laboral de este país

¿Para qué es la actividad?  
(Objetivo)

Poder ver temas que abarcan las finanzas y como organizarse con las cosas para poder emprender o simplemente tener un buen manejo de los ingresos

¿Qué vamos a hacer?  
(Actividades)

videos explicando las cosas correspondiente s y ademas cuestionarios para repasar lo estudiado

¿Qué queremos lograr?  
(Metas y Resultados)

Las generaciones estudiantil puedan tener conocimientos suficiente para manejar las finanzas de forma independiente

¿Qué necesitamos?  
(Recursos y materiales)

Dispositivos electronicos internet programa

¿Cuándo lo vamos a hacer?  
(Cronograma)

Durante el cuerso lectivo

¿Quién lo hace?  
(Responsables)

Estudiante

