



**Junior  
Achievement  
Costa Rica**

Miembro de JA Worldwide

**35**

Years of  
Empowering  
Lives

**YO EMPRENDO**  
JUNIOR ACHIEVEMENT COSTA RICA

**CUADERNO  
DE TRABAJO**



**MINISTERIO DE  
EDUCACIÓN PÚBLICA**

**DIRECCIÓN DE  
VIDA ESTUDIANTIL**

©Junior Achievement Costa Rica, 2024



## Es importante que sepas lo siguiente:

Este documento lo puedes imprimir para completar cada actividad asignada. Recuerda guiarte con cada sesión, ahí tendrás las herramientas y los recursos necesarios para completar cada actividad.

También, podrás completar cada actividad de manera digital. Te recomendamos utilizar **Adobe Acrobat**, es una herramienta gratuita donde puedes visualizar y modificar documentos en formato PDF.

Cuando descargues el lector PDF en tu dispositivo electrónico, encontrarás una barra similar a la siguiente:



1. En la barra de herramientas debes seleccionar la caja de texto.
2. La opción que mejor te servirá para completar cada actividad es “Escribir texto”.
3. Cuando seleccionas “Escribir texto”, das click en cada actividad donde desees completar el ejercicio.



## Actividad #2

Determine la misión y visión de su emprendimiento.

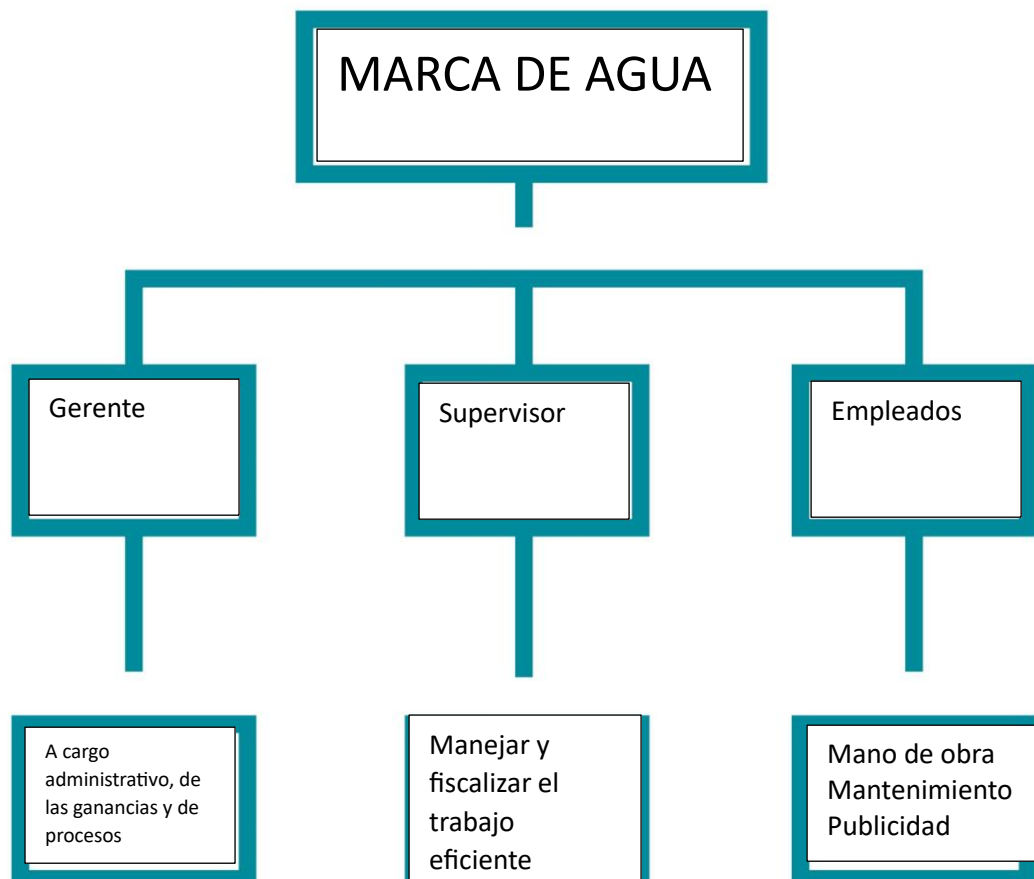
### Misión:

Brindar ayuda a los que necesitan usar agua de manera constante, que el estado restringe de manera injusta, para que puedan realizar sus actividades con normalidad

### Visión:

Formar una comunidad en la que las personas tengan acceso a agua potable en todo momento del día, para que no se vean afectados por los cortes de la misma

Establezca su estructura organizacional. En cada recuadro, coloque la gerencia o puesto que crea necesario para su tipo de negocio.



## Actividad #3

Defina cómo su emprendimiento va a cumplir con los tres pilares de desarrollo sostenible empresarial (social, ambiental y económico).

### *Sostenibilidad social:*

Crearía una comunidad que se desprenda de depender de el Estado para que les brinde agua potable, y podrían relizar sus actividades rutinarias sin interrupciones debido a la falta del recurso

---

---

---

---

### *Sostenibilidad ambiental:*

En la parte ambiental resulta sano, ya que es un ahorro de agua el que se hace cuando uno ya tiene otra fuente de acceso a este recurso, por lo que lo que no se usa uede evitar desperdiarse, o en todo caso, usarse con otros propósitos

---

---

---

---

### *Sostenibilidad económica:*

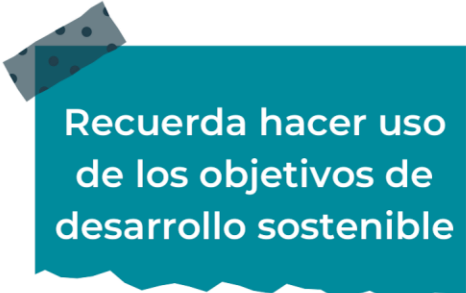
La estabilidad junto con las necesidades de la comunidad, entre más sean estas, mayor será el ingreso generado con cada trabajo que se realice.

---

---

---

---



Recuerda hacer uso  
de los objetivos de  
desarrollo sostenible

## Actividad #4

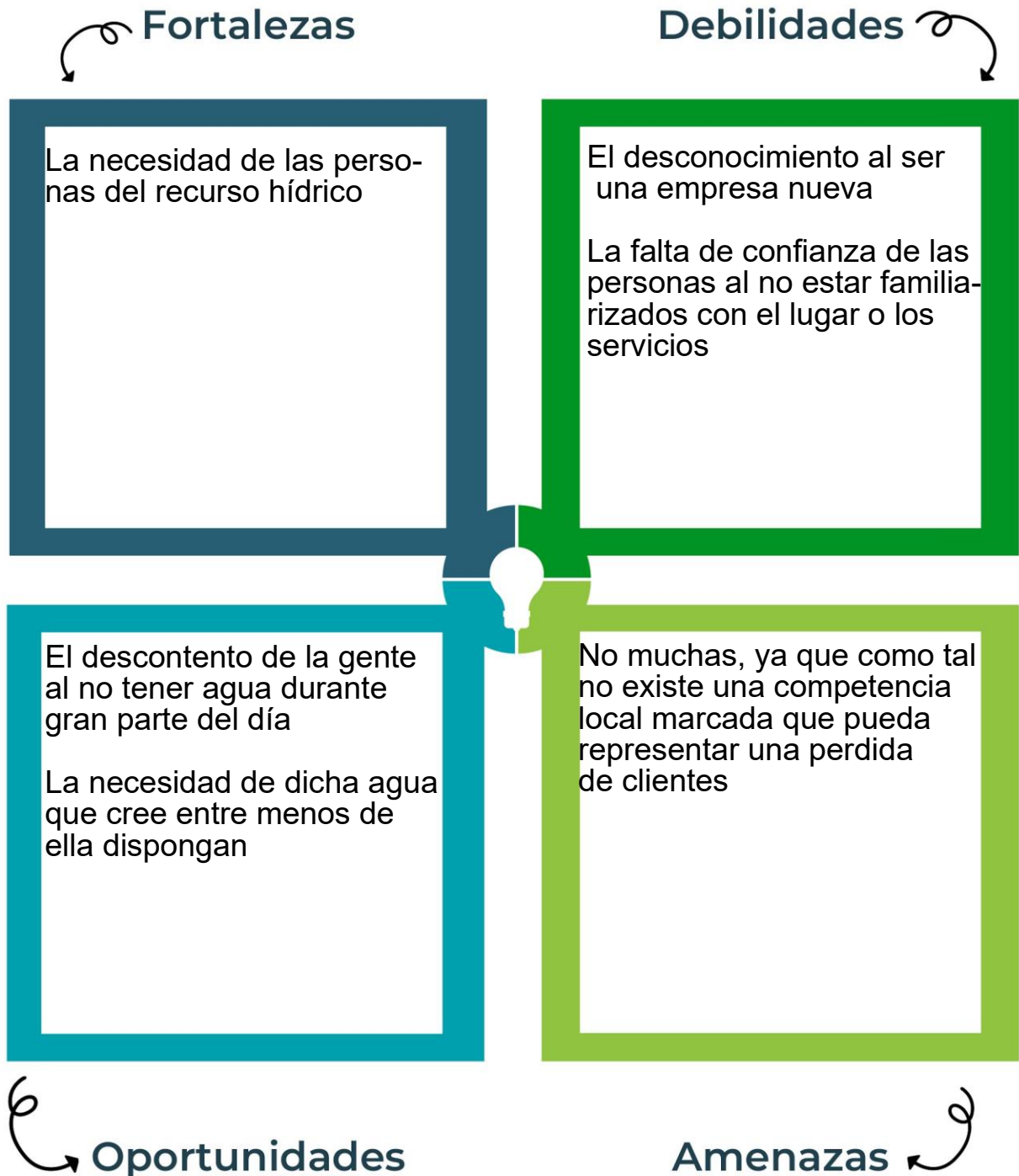
Complete el Modelo de Negocios Canvas.

Socios clave	Actividades clave	Propuesta de valor	Relación con el cliente	Segmento de clientes
Las empresas o negocios dispuestos a brindar materiales como tubos o tanques a cambio de ganancias	Publicidad, muestras públicas del producto para llamar al atención	Acceso en todo momento al agua en su totalidad sin preocuparse por los cortes	Cercana, al ser un negocio pequeño se espera poder dar un buen enfoque en lo personal de cada cliente	Cualquiera que requiera disponibilidad hídrica en su casa, mas en específico en el sector San José
	<b>Recursos clave</b> Tuberías Tanques Mano de obra especializada Publicidad		<b>Canales</b> Instagram, Facebook Anuncios de T V	
<b>Estrucutra de costos</b> Se espera mensualmente un ingreso de unos 7-8 millones de colones mensuales 800 mil para cada trabajador (4-5 empleados) 2 millones en el servicios (Instalación, mantenimiento) 1 millón para los gastos del local El dinero sobrante se utiliza para publicidad			<b>Fuentes de ingresos</b> Al inicio con los ahorros personales, de ahí en adelante se espera generar ingresos con los servicios	

Recuerda: En la presentación “Modelo de negocio” puedes encontrar la información necesaria para completar esta actividad.

## Actividad #5

Complete la siguiente matriz FODA:



Recuerda: En la presentación “Qué me diferencia” puedes encontrar la información necesaria para completar esta actividad.



## Actividad #6

Elabore un logo, slogan y diseñe su marca empresarial.

El logo de mi primer emprendimiento



Slogan



"Que no falte el agua"

Colores principales de mi marca empresarial



Puedes dibujar el logo o hacerlo de forma digital.

## Actividad #7

Establezca sus costos fijos, costos variables y con ello el precio de su producto o servicio. Debe colocar el valor monetario de cada costo (fijo y variable).

### Mis costos fijos

- Salarios
- Propiedad
- 
- 
- 
- 
- 

### Mis costos variables

- Materiales
- Agua
- Luz
- Mantenimiento
- 
- 
- 

*El precio de venta de mi producto / servicio es de:*

₱ 600000

Recuerde que los costos variables son unitarios.

## Actividad #8

Determine el punto de equilibrio de su emprendimiento.

Te recordamos la fórmula del punto de equilibrio en unidades y monetario (colones):

$$\text{Punto de equilibrio en unidades} = \frac{\text{Costos fijos totales}}{(\text{Precio de venta} - \text{costo variable total})}$$

$$\text{Punto de equilibrio monetario} = \text{Precio de venta} \times \text{punto de equilibrio en unidades}$$

Realiza el cálculo:

Punto de equilibrio en unidades  $\rightarrow$

Punto de equilibrio monetario  $\rightarrow$



Recuerda: El punto de equilibrio te ayuda a conocer cuántas unidades o servicios debés vender para que podás recuperar tu inversión.

## Actividad #9

Determine cuáles son los pasivos y activos de su negocio. Solamente, debes mencionar cuáles serían los activos y pasivos, no es necesario poner el valor monetario de los mismos.

### Activos

- Mano de obra
- Servicio
- Publicidad
- Materiales
- Equipo
- 
- 
- 
- 
- 

### Pasivos

- Deudas
- Local
- Salarios
- 
- 
- 
- 
- 
- 
- 



Ejemplos de activos: Terrenos, equipo de oficina, cuentas por cobrar, vehículos y patentes.



Ejemplos de pasivos: Deudas a corto y largo plazo, salarios, inventario y cuentas por pagar.



## Actividad #11

Determine cuál es la importancia de cumplir con las obligaciones tributarias y cómo se debe liquidar una empresa.

### *Importancia de las obligaciones tributarias:*

Es importante por ser una necesidad del Estado, ya que es una contribución al gasto público y el no aportar puede conllevar a sanciones

### *¿Cómo se liquida una empresa?*

Cuando se saldan las deudas pendientes, terminará de cobrar lo que falta, y hará una repartición de los bienes

# Guía para planear Yo Emprendo

¿Cuál es el tema que nos interesa?  
(Problema y descripción)

La poca disponibilidad del recurso hídrico en varios sectores de San José

¿Por qué es importante este tema?  
(Justificación)

Para que no haga falta un elemento importante como lo es el agua en la vida cotidiana de las personas

¿Para quiénes lo vamos a hacer?  
(Público meta)

A personas de zonas afectadas en el valle central

¿Para qué es la actividad?  
(Objetivo)

Para dar una alternativa a quienes no pueden tener agua las 24 horas y que interrumpe su cotidianidad

¿Qué vamos a hacer?  
(Actividades)

Publicidad

¿Qué queremos lograr?  
(Metas y Resultados)

Que deje de haber la necesidad de ahorrar agua y guardarla de manera tradicional en botelas o galones, y en su lugar tener un sistema que lo haga de manera automática y les de acceso a ella en todo momento

¿Qué necesitamos?  
(Recursos y materiales)

Equipo publicitario  
mano de obra  
materiales como tubos o tanques  
una empresa que provea materiales

¿Cuándo lo vamos a hacer?  
(Cronograma)

Cuando salga del colegio, empezando como un pequeño negocio y desarrollándose en el futuro cuando se tengan ,as fuentes de ingresos

¿Quién lo hace?  
(Responsables)

Fabián Fonseca Gutiérrez

