



**Junior
Achievement
Costa Rica**

Miembro de JA Worldwide

35

Years of
Empowering
Lives

YO EMPRENDO
JUNIOR ACHIEVEMENT COSTA RICA

**CUADERNO
DE TRABAJO**



**SERVICIO COMUNAL
ESTUDIANTIL**



**MINISTERIO DE
EDUCACIÓN PÚBLICA**

**DIRECCIÓN DE
VIDA ESTUDIANTIL**

©Junior Achievement Costa Rica, 2024



Es importante que sepas lo siguiente:

Este documento lo puedes imprimir para completar cada actividad asignada. Recuerda guiarte con cada sesión, ahí tendrás las herramientas y los recursos necesarios para completar cada actividad.

También, podrás completar cada actividad de manera digital. Te recomendamos utilizar **Adobe Acrobat**, es una herramienta gratuita donde puedes visualizar y modificar documentos en formato PDF.

Cuando descargues el lector PDF en tu dispositivo electrónico, encontrarás una barra similar a la siguiente:




1. En la barra de herramientas debes seleccionar la caja de texto.
2. La opción que mejor te servirá para completar cada actividad es “Escribir texto”.
3. Cuando seleccionas “Escribir texto”, das click en cada actividad donde desees completar el ejercicio.

Actividad #1

Defina la idea de negocio.

Un escritorio con un teclado táctil incorporado: ofrece una solución ingeniosa que integra la funcionalidad de un espacio de trabajo convencional con la conveniencia de una superficie táctil sensible integrada que hace las veces de teclado. Gracias a esta tecnología, los usuarios pueden interactuar de forma fluida con sus dispositivos sin necesidad de un teclado físico adicional, optimizando el espacio de trabajo y proporcionando una experiencia ergonómica y exenta de cables.



**Recuerda: La idea
puede tratarse sobre
un producto o servicio.**

Actividad #2

Determine la misión y visión de su emprendimiento.

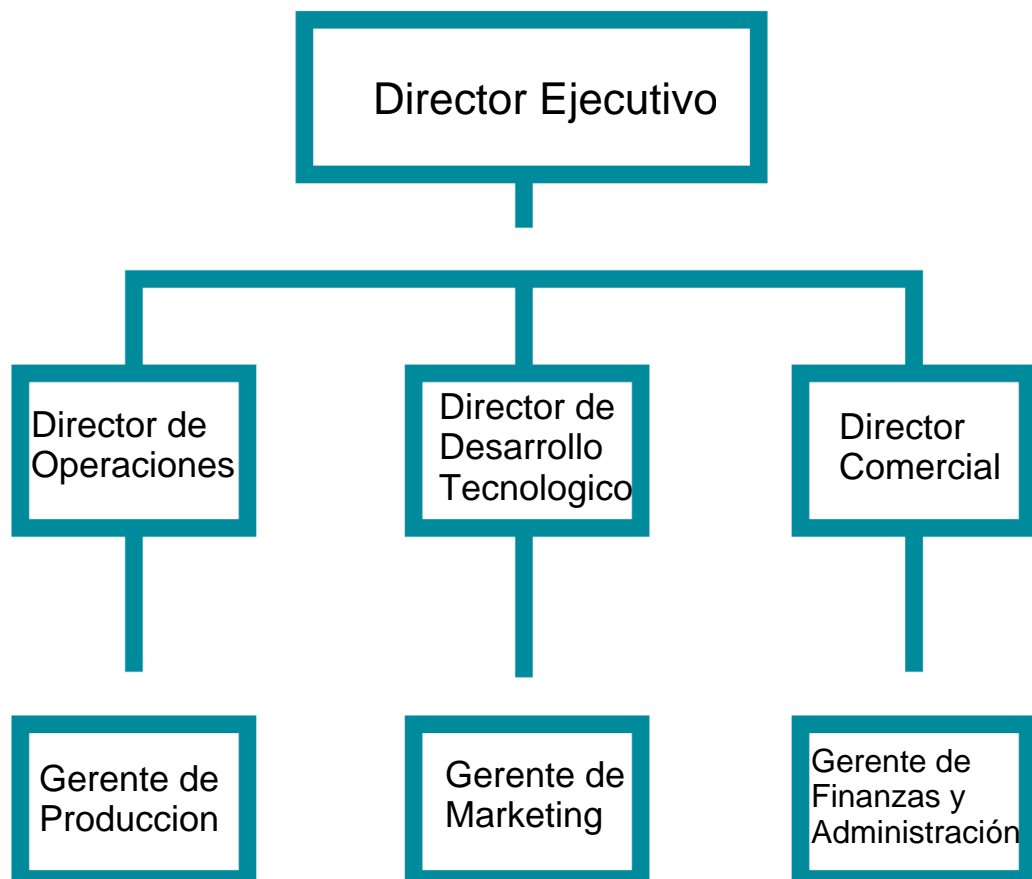
Misión:

Facilitar la interacción y productividad en los entornos laborales modernos por medio de la innovación tecnológica

Visión:

Convertirnos en líderes reconocidos a nivel global en la integración de tecnología avanzada en mobiliario de oficina, proporcionando soluciones ergonómicas

Establezca su estructura organizacional. En cada recuadro, coloque la gerencia o puesto que crea necesario para su tipo de negocio.



Actividad #3

Defina cómo su emprendimiento va a cumplir con los tres pilares de desarrollo sostenible empresarial (social, ambiental y económico).

Sostenibilidad social:

Usaremos políticas de trabajo justas y seguras, proporcionando oportunidades de capacitación y desarrollo para nuestros empleados.

Sostenibilidad ambiental:

Utilizaremos materiales reciclables y de bajo impacto ambiental en la fabricación de nuestros productos.

Sostenibilidad económica:

Mantendremos una gestión financiera responsable para asegurar la rentabilidad a largo plazo del negocio.



Recuerda hacer uso de los objetivos de desarrollo sostenible

Actividad #4

Complete el Modelo de Negocios Canvas.

Socios clave Proveedores de componentes electrónicos y materiales de fabricación. Fabricantes de muebles y accesorios ergonómicos. Consultores tecnológicos para el desarrollo de la interfaz táctil.	Actividades clave Investigación y desarrollo de nuevas tecnologías para teclados táctiles integrados.	Propuesta de valor Escritorios ergonómicos que integran tecnología avanzada de teclado táctil, mejorando la eficiencia y comodidad en el trabajo.	Relación con el cliente Atención personalizada al cliente antes y después de la venta.	Segmento de clientes Profesionales y empresas que buscan mejorar la eficiencia y comodidad en sus espacios de trabajo.
	Recursos clave instalaciones de fabricación, laboratorios de pruebas, oficinas administrativas.		Canales Venta directa a través de tienda online y física.	
Estructura de costos Costos de desarrollo y diseño de productos. Costos de materiales y fabricación. Gastos operativos y administrativos.		Fuentes de ingresos Ventas directas de escritorios con teclado táctil integrado. Servicios de personalización y configuración según las necesidades del cliente.		

Recuerda: En la presentación “Modelo de negocio” puedes encontrar la información necesaria para completar esta actividad.

Actividad #5

Complete la siguiente matriz FODA:



Recuerda: En la presentación “Qué me diferencia” puedes encontrar la información necesaria para completar esta actividad.

Actividad #6

Elabore un logo, slogan y diseñe su marca empresarial.

El logo de mi primer emprendimiento




Slogan



"Innovación ergonómica para tu oficina."

Colores principales de mi marca empresarial



Puedes dibujar el logo o hacerlo de forma digital.

Actividad #7

Establezca sus costos fijos, costos variables y con ello el precio de su producto o servicio. Debe colocar el valor monetario de cada costo (fijo y variable).

Mis costos fijos

- Alquiler de Instalaciones
- Salarios y Beneficios del Personal
- Servicios Públicos
- Seguros
- Intereses de Préstamos
- Software y Licencias
- Marketing y Publicidad

Mis costos variables

- Materiales de Fabricación
- Costos de Mano de Obra Directa
- Comisiones de Ventas
- Costos de Envío y Logística
- Costos de Embalaje
- Comisiones de Tarjeta de Crédito
- Costos de Mantenimiento

El precio de venta de mi producto / servicio es de:

₱ 120 000

Recuerde que los costos variables son unitarios.

Actividad #8

Determine el punto de equilibrio de su emprendimiento.

Te recordamos la fórmula del punto de equilibrio en unidades y monetario (colones):

$$\text{Punto de equilibrio en unidades} = \frac{\text{Costos fijos totales}}{(\text{Precio de venta} - \text{costo variable total})}$$

$$\text{Punto de equilibrio monetario} = \text{Precio de venta} \times \text{punto de equilibrio en unidades}$$

Realiza el cálculo:

$$\text{Punto de equilibrio en unidades} \rightarrow 35$$

$$\text{Punto de equilibrio monetario} \rightarrow \text{₡} 6\,300\,000$$

Recuerda: El punto de equilibrio te ayuda a conocer cuántas unidades o servicios debés vender para que podás recuperar tu inversión.

Actividad #9

Determine cuáles son los pasivos y activos de su negocio. Solamente, debes mencionar cuáles serían los activos y pasivos, no es necesario poner el valor monetario de los mismos.

Activos

- Inventarios de escritorios terminados
- Equipos de fabricación y herramientas
- Materias primas y materiales
- Cuentas por cobrar
- Caja y bancos (efectivo disponible)
- Edificios y terrenos de la empresa
- patentes relacionadas con la tecnología de los teclados táctiles
- Mobiliario de oficina y equipos de cómputo
- Inversiones a corto plazo
- Activos intangibles como software y licencias

Pasivos

- Cuentas por pagar a proveedores de materiales
- Préstamos bancarios a corto plazo
- Salarios y beneficios por pagar
- Impuestos por pagar
- Intereses por pagar
- Proveedores de servicios pendientes de pago
- Deudas a largo plazo Obligaciones
- pensionales y otros beneficios a los empleados
- Anticipos recibidos de clientes
- Otros pasivos acumulados, como garantías y provisiones



Ejemplos de activos: Terrenos, equipo de oficina, cuentas por cobrar, vehículos y patentes.



Ejemplos de pasivos: Deudas a corto y largo plazo, salarios, inventario y cuentas por pagar.

Actividad #10

Investigue cuántos productos o servicios existen en el mercado iguales al que mi emprendimiento ofrece.

existen varios productos y servicios en el mercado relacionados con muebles de oficina y tecnología integrada, aunque este tipo de emprendimiento no ha sido utilizado en el mercado

La competencia fomenta la actividad empresarial y la eficiencia, da al consumidor más donde elegir y contribuye a bajar los precios y mejorar la calidad.

Actividad #11

Determine cuál es la importancia de cumplir con las obligaciones tributarias y cómo se debe liquidar una empresa.

Importancia de las obligaciones tributarias:

Las obligaciones tributarias son importantes porque le dan al gobierno ingresos necesarios para financiar servicios importantes como educación y salud, aseguran la estabilidad económica, fortalecen el estado de derecho y la transparencia empresarial, y refuerzan la credibilidad internacional de la economía nacional.

¿Cómo se liquida una empresa?

Liquidar una empresa implica cerrar todas las operaciones, vender activos para pagar deudas, cancelar contratos laborales, cumplir con obligaciones fiscales y legales, y distribuir activos restantes entre los propietarios o accionistas.

Guía para planear Yo Emprendo

¿Cuál es el tema que nos interesa?
(Problema y descripción)

escritorio con teclado táctil permite a los usuarios interactuar de manera fluida con sus dispositivos sin la necesidad de un teclado físico adicional

¿Por qué es importante este tema?
(Justificación)

porque los clientes buscan productos de buena calidad y no tienen que comprar por separado

¿Para quiénes lo vamos a hacer?
(Público meta)

financiando servicios esenciales como educación, salud e infraestructura. Además, permiten la redistribución de la riqueza mediante políticas públicas

¿Para qué es la actividad?
(Objetivo)

crear una nueva tecnología para las personas, como escuelas, trabajos, entre otros

¿Qué vamos a hacer?
(Actividades)

un plan de negocio sobre un escritorio con un teclado táctil integrado.

¿Qué queremos lograr?
(Metas y Resultados)

que al cliente le haya gustado el producto creado por mi emprendimiento

T
¿Qué necesitamos?
(Recursos y materiales)

1 mueble
1 teclado táctil
1 serrucho / cortadora de madera
tornillos
desatornillador philips

¿Cuándo lo vamos a hacer?
(Cronograma)

sábado: hacer el plan de negocios
domingo: completar todas las actividades.
lunes: enviar el módulo

¿Quién lo hace?
(Responsables)

David Mendoza Duarte
Sección: 11-4

