



**Junior  
Achievement  
Costa Rica**

Miembro de JA Worldwide

**35**

Years of  
Empowering  
Lives

**YO EMPRENDO**  
JUNIOR ACHIEVEMENT COSTA RICA

**CUADERNO  
DE TRABAJO**



**SERVICIO COMUNAL  
ESTUDIANTIL**



**MINISTERIO DE  
EDUCACIÓN PÚBLICA**

**DIRECCIÓN DE  
VIDA ESTUDIANTIL**

©Junior Achievement Costa Rica, 2024



## Es importante que sepas lo siguiente:

Este documento lo puedes imprimir para completar cada actividad asignada. Recuerda guiarte con cada sesión, ahí tendrás las herramientas y los recursos necesarios para completar cada actividad.

También, podrás completar cada actividad de manera digital. Te recomendamos utilizar **Adobe Acrobat**, es una herramienta gratuita donde puedes visualizar y modificar documentos en formato PDF.

Cuando descargues el lector PDF en tu dispositivo electrónico, encontrarás una barra similar a la siguiente:



1. En la barra de herramientas debes seleccionar la caja de texto.
2. La opción que mejor te servirá para completar cada actividad es “Escribir texto”.
3. Cuando seleccionas “Escribir texto”, das click en cada actividad donde desees completar el ejercicio.



## Actividad #2

Determine la misión y visión de su emprendimiento.

**Misión:**

Contruccion

---

---

---

**Visión:**

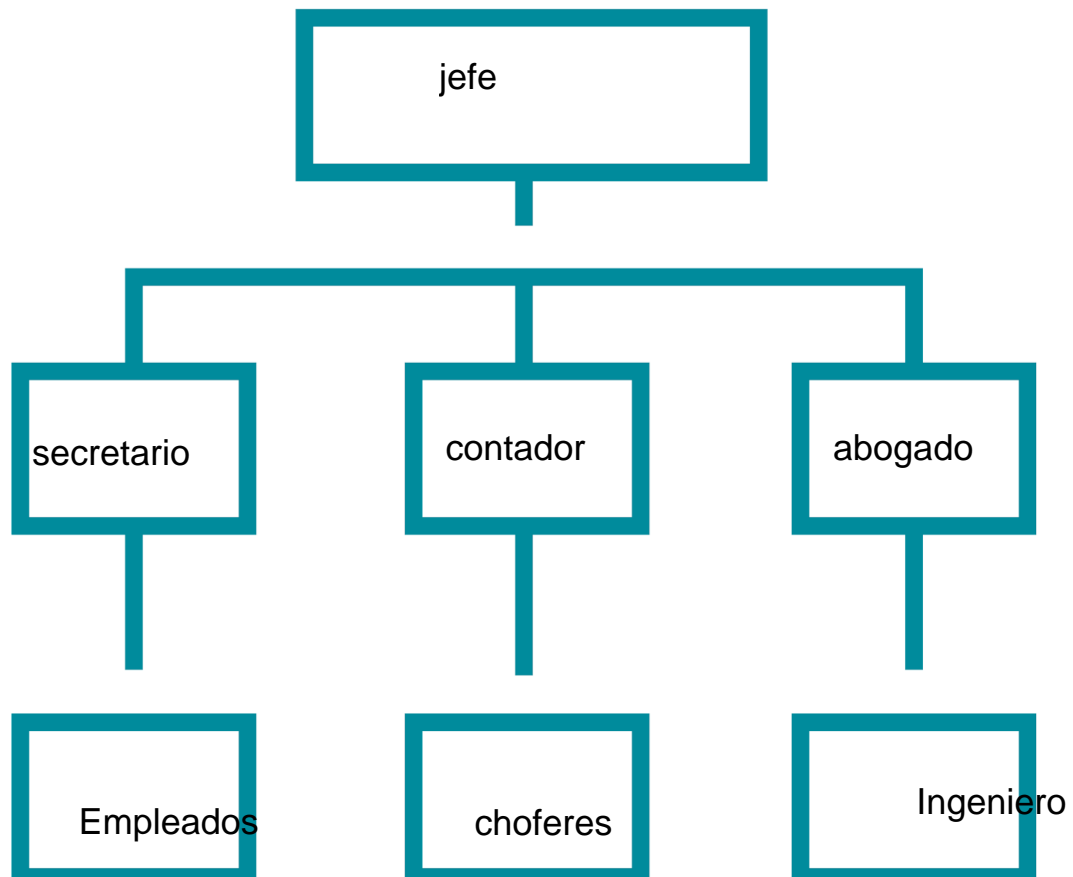
ser millonario

---

---

---

Establezca su estructura organizacional. En cada recuadro, coloque la gerencia o puesto que crea necesario para su tipo de negocio.



## Actividad #3

Defina cómo su emprendimiento va a cumplir con los tres pilares de desarrollo sostenible empresarial (social, ambiental y económico).

### *Sostenibilidad social:*

Es la capacidad de una sociedad para sostenerse a sí misma a través del tiempo y el espacio, respetando los derechos y la dignidad de cada individuo

---

---

---

---

---

### *Sostenibilidad ambiental:*

Implica un equilibrio entre el desarrollo económico y social y la protección de la naturaleza, de manera que podamos preservar la biodiversidad, los hábitats naturales y el clima para las generaciones futuras

---

---

---

---

### *Sostenibilidad económica:*


capacidad de una economía o una empresa para mantener un nivel de producción y consumo responsable y equilibrado, sin agotar los recursos humanos y materiales

---

---

---

---



Recuerda hacer uso  
de los objetivos de  
desarrollo sostenible

## Actividad #4

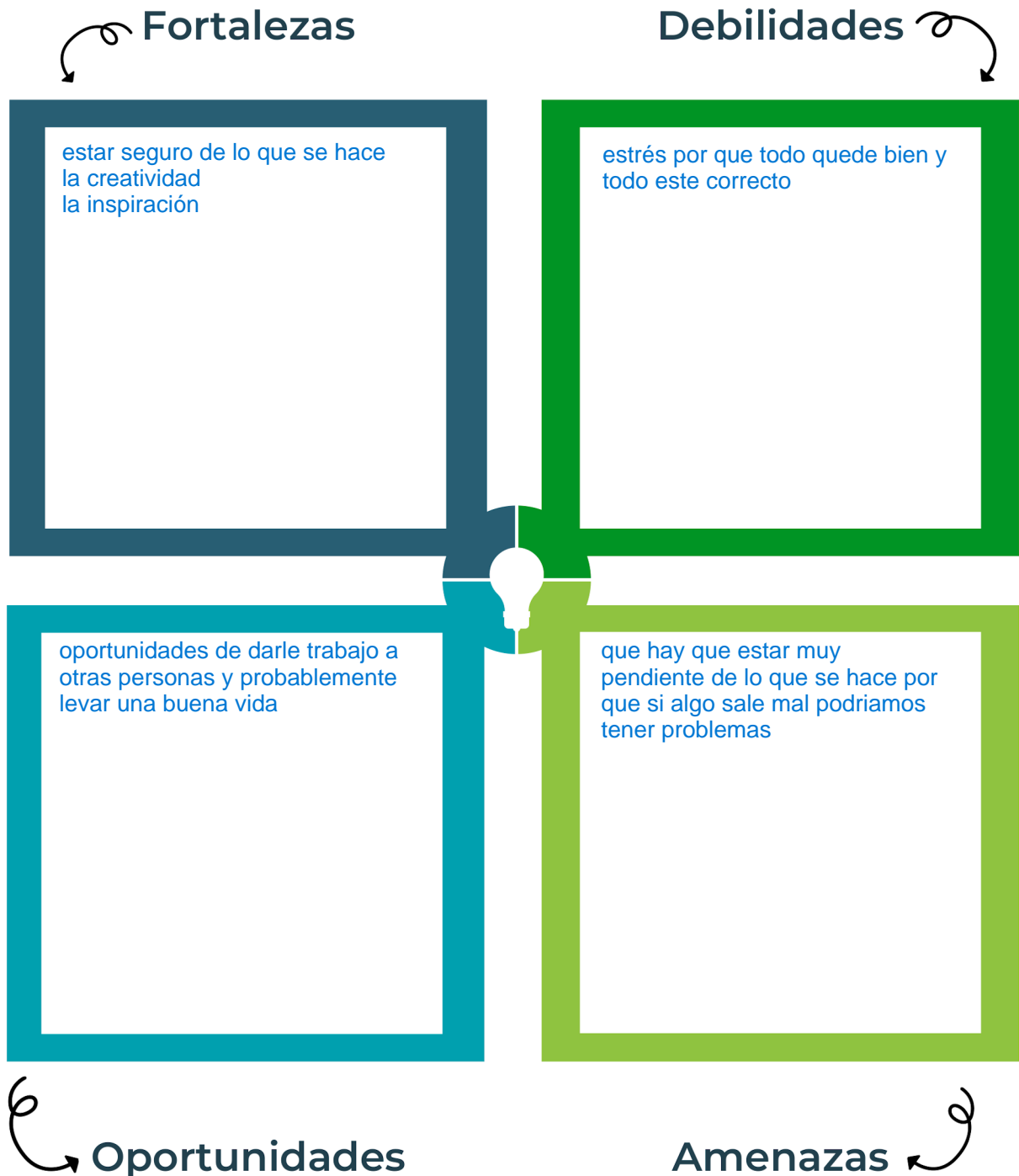
Complete el Modelo de Negocios Canvas.

Socios clave	Actividades clave	Propuesta de valor	Relación con el cliente	Segmento de clientes
andres, jenifer, ángel	asistir a los arquitectos titulares en todo lo que requieran	combinación única de conocimientos , habilidades y experiencia que un arquitecto ofrece a sus clientes para satisfacer sus necesidades y deseos en términos de diseño de espacios habitables y funcionales.	Explícale al cliente lo necesario y procura paliar sus miedos y preocupaciones, que también surgen en esta fase.	Empresas En este caso, se trata de organizaciones que tienen por objetivo proyectos con fines comerciales. ...
	<b>Recursos clave</b> Libros sobre arquitectura ... Revistas sobre arquitectura ... Videos sobre Arquitectura Software sobre Arquitectura Recursos Gráficos para arquitectos ...		<b>Canales</b> tipo de construcción destinada exclusivamente para el transporte de todo tipo de fluidos, principalmente agua	
<b>Estructura de costos</b> En resumen, el presupuesto detallado para los honorarios de un arquitecto sería el siguiente: - Planificación y diseño: \$17,500 - Proyecto ejecutivo: \$21,500 - Supervisión de obra: \$2,000/mes (durante la duración de la obra) - Otros gastos: \$3,500			<b>Fuentes de ingresos</b> En el ámbito de la arquitectura, las fuentes de ingresos no se limitan únicamente a los proyectos de diseño y construcción. Aquí tienes algunas consideraciones importantes:	

Recuerda: En la presentación “Modelo de negocio” puedes encontrar la información necesaria para completar esta actividad.

## Actividad #5

Complete la siguiente matriz FODA:



Recuerda: En la presentación “Qué me diferencia” puedes encontrar la información necesaria para completar esta actividad.

## Actividad #6

Elabore un logo, slogan y diseñe su marca empresarial.

El logo de mi primer emprendimiento



ayúdanos a construir un mundo mejor con tu imaginación

Slogan



---

---

---

---

Colores principales de mi marca empresarial



azul	blanco	rojo
------	--------	------

Puedes dibujar el logo o hacerlo de forma digital.

## Actividad #7

Establezca sus costos fijos, costos variables y con ello el precio de su producto o servicio. Debe colocar el valor monetario de cada costo (fijo y variable).

### Mis costos fijos

- reglas
- escuadras
- calculadora científica,
- maquetas
- libros especializados y acceso a bibliotecas y recursos digitales.
- lápices,
- 

### Mis costos variables

- tuvos
- papel
- impresoras
- 
- 
- 
- 

*El precio de venta de mi producto / servicio es de:*

₱ 1.00000

Recuerde que los costos variables son unitarios.

## Actividad #8

Determine el punto de equilibrio de su emprendimiento.

Te recordamos la fórmula del punto de equilibrio en unidades y monetario (colones):

$$\text{Punto de equilibrio en unidades} = \frac{\text{Costos fijos totales}}{(\text{Precio de venta} - \text{costo variable total})}$$

$$\text{Punto de equilibrio monetario} = \text{Precio de venta} \times \text{punto de equilibrio en unidades}$$

Realiza el cálculo:

Punto de equilibrio en unidades  $\rightarrow$

Punto de equilibrio monetario  $\rightarrow$



Recuerda: El punto de equilibrio te ayuda a conocer cuántas unidades o servicios debés vender para que podás recuperar tu inversión.

## Actividad #9

Determine cuáles son los pasivos y activos de su negocio. Solamente, debes mencionar cuáles serían los activos y pasivos, no es necesario poner el valor monetario de los mismos.

### Activos

●	<input type="text" value="casa"/>
●	<input type="text"/>
●	<input type="text"/>
●	<input type="text"/>
●	<input type="text"/>
●	<input type="text"/>
●	<input type="text"/>
●	<input type="text"/>
●	<input type="text"/>
●	<input type="text"/>

### Pasivos

●	<input type="text" value="prestamos"/>
●	<input type="text"/>
●	<input type="text"/>
●	<input type="text"/>
●	<input type="text"/>
●	<input type="text"/>
●	<input type="text"/>
●	<input type="text"/>
●	<input type="text"/>
●	<input type="text"/>



Ejemplos de activos: Terrenos, equipo de oficina, cuentas por cobrar, vehículos y patentes.



Ejemplos de pasivos: Deudas a corto y largo plazo, salarios, inventario y cuentas por pagar.



# Actividad #11

Determine cuál es la importancia de cumplir con las obligaciones tributarias y cómo se debe liquidar una empresa.

## *Importancia de las obligaciones tributarias:*

Es importante que te mantengas al día en el pago de impuestos, ya sea que trabajes para una empresa que se encargue de hacerlo por ti o trabajes de manera independiente y requieras darte de alta ante la institución de gobierno en el marco de la ley y hacer el pago correspondiente de impuestos, sino también para tener un control sobre el estado financiero de tu empresa y aprovechar esta información a tu favor, primero para asegurarte de que tu empresa está sana y posteriormente para crecer a partir del análisis y creación de estrategias con esta información financiera.

## *¿Cómo se liquida una empresa?*

Liquidación acordada por asamblea de accionistas ...

2. Haga un inventario de los activos y deudas ...

3. Notificar a las autoridades sobre la liquidación de su empresa ...

4. Publicación en la gaceta del gobierno ...

5. Liquidación de activos y propiedades ...

# Guía para planear Yo Emprendo

¿Cuál es el tema que nos interesa?  
(Problema y descripción)

guía para saber si te gusta la arquitectura y que debes saber

¿Por qué es importante este tema?  
(Justificación)

el tema es importante para que las personas conozcan sobre el tema y conozcan algunos problemas

¿Para quiénes lo vamos a hacer?  
(Público meta)

estos temas se asen y se busca solución para cada uno con el fin de ayudar al publico

¿Para qué es la actividad?  
(Objetivo)

para que las personas conozcan el tema

¿Qué vamos a hacer?  
(Actividades)

explicarle a la gente que debería saber para ser arquitecto

¿Qué queremos lograr?  
(Metas y Resultados)

lograr construir un nuevo mundo donde todos vivan cómodos

¿Qué necesitamos?  
(Recursos y materiales)

alzado, corte, croquis y perspectiva. Las hojas suelen ser de color blanco y vienen en diferentes tamaños<sup>1</sup>.  
Reglas y escuadras:  
Herramientas indispensables para trazar líneas rectas y ángulos precisos. Incluyen escalímetros, reglas de metal, escuadras en L y reglas T12.  
Sillas, lámparas y mesas de dibujo:  
Sillas de dibujo

¿Cuándo lo vamos a hacer?  
(Cronograma)

después de estudiar o en nuestro tiempo libre

¿Quién lo hace?  
(Responsables)

nosotros

