



**Junior
Achievement
Costa Rica**

Miembro de JA Worldwide

35

Years of
Empowering
Lives

YO EMPRENDO
JUNIOR ACHIEVEMENT COSTA RICA

**CUADERNO
DE TRABAJO**



**SERVICIO COMUNAL
ESTUDIANTIL**



**MINISTERIO DE
EDUCACIÓN PÚBLICA**

**DIRECCIÓN DE
VIDA ESTUDIANTIL**

©Junior Achievement Costa Rica, 2024



Es importante que sepas lo siguiente:

Este documento lo puedes imprimir para completar cada actividad asignada. Recuerda guiarte con cada sesión, ahí tendrás las herramientas y los recursos necesarios para completar cada actividad.

También, podrás completar cada actividad de manera digital. Te recomendamos utilizar **Adobe Acrobat**, es una herramienta gratuita donde puedes visualizar y modificar documentos en formato PDF.

Cuando descargues el lector PDF en tu dispositivo electrónico, encontrarás una barra similar a la siguiente:



1. En la barra de herramientas debes seleccionar la caja de texto.
2. La opción que mejor te servirá para completar cada actividad es “Escribir texto”.
3. Cuando seleccionas “Escribir texto”, das click en cada actividad donde desees completar el ejercicio.

Actividad #2

Determine la misión y visión de su emprendimiento.

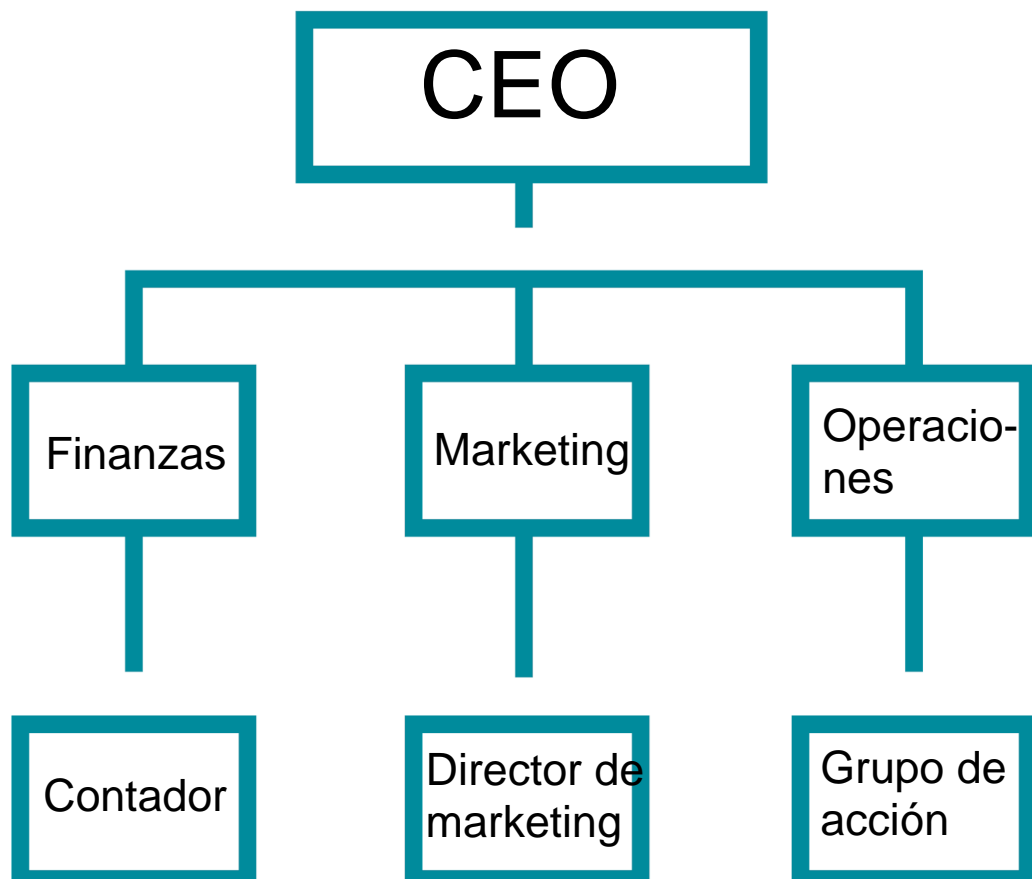
Misión:

La misión sirve como guía para justificar todas tus decisiones estratégicas y recordar los valores que definen a la compañía y el objetivo a alcanzar.

Visión:

Consiste en la forma en la que las personas que componen la organización visualizan dicha empresa a largo plazo.

Establezca su estructura organizacional. En cada recuadro, coloque la gerencia o puesto que crea necesario para su tipo de negocio.



Actividad #3

Defina cómo su emprendimiento va a cumplir con los tres pilares de desarrollo sostenible empresarial (social, ambiental y económico).

Sostenibilidad social:


Se encarga de garantizar que todas las personas tengan acceso a los recursos y servicios necesarios para una vida digna.

Sostenibilidad ambiental:

Equilibrio de los deseos y acciones de la empresa para con el deber de permitir un desarrollo sostenible de la empresa, para con la naturaleza.

Sostenibilidad económica:

capacidad que tiene una organización de administrar sus recursos propios y generar rentabilidad a largo plazo de forma consciente y responsable.



Recuerda hacer uso de los objetivos de desarrollo sostenible

Actividad #4

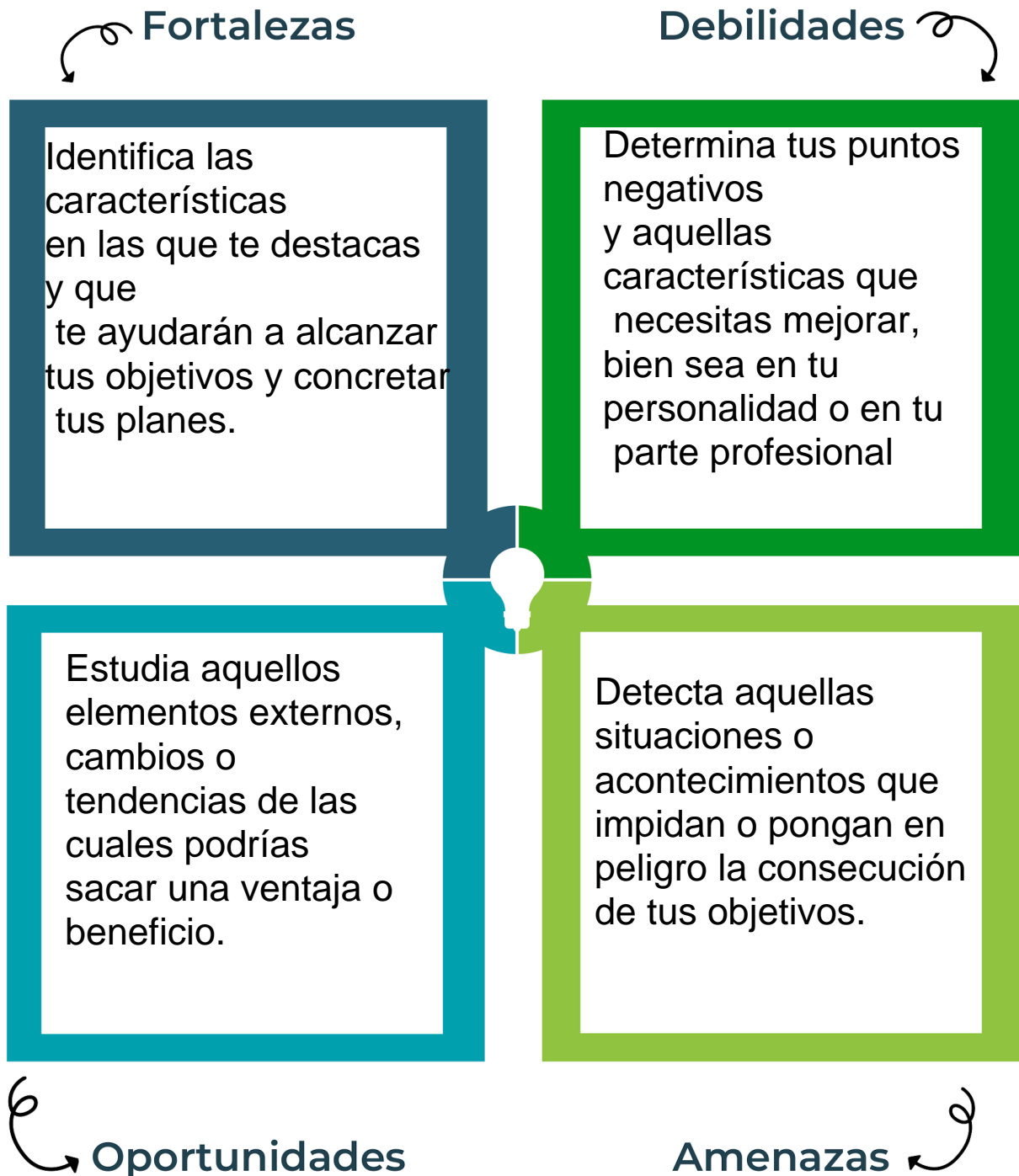
Complete el Modelo de Negocios Canvas.

Socios clave	Actividades clave	Propuesta de valor	Relación con el cliente	Segmento de clientes
<p>¿Qué pueden hacer distintos colaboradores mejor que tú o con un coste menor y por lo tanto enriquecer tu modelo de negocio?</p>	<p>Actividades clave necesarias. Por ejemplo producción, distribución, publicidad.</p>	<p>Propuesta de valor única para cada segmento: - ¿Qué problema solucionas? ¿Qué necesidad satisfaces? ¿Qué beneficios aportas? (Desde el punto de vista del cliente)</p>	<p>¿Qué tipo de relación esperan tus clientes que mantenga con ellos?</p>	<p>Quiénes son? ¿Para quién estás creando valor? ¿Qué tipo de relación esperan tus clientes que mantengas con ellos? Agruparlos por segmentos. Establecer prioridades</p>
	<p>Recursos clave</p> <p>Recursos clave que requiere tu modelo de negocio.</p>		<p>Canales</p> <p>¿A través de qué medios contactarás y atenderás a tus clientes?</p>	
<p>Estructura de costos</p> <p>Define la estructura de costes de tu modelo de negocio. ¿Cómo puedes minimizarlos para construir un modelo de negocio rentable?</p>			<p>Fuentes de ingresos</p> <p>Cuánto están dispuestos a pagar tus clientes por tu propuesta de valor? ¿Qué formas de facturación consideran? ¿Qué márgenes</p>	

Recuerda: En la presentación “Modelo de negocio” puedes encontrar la información necesaria para completar esta actividad.

Actividad #5

Complete la siguiente matriz FODA:




Recuerda: En la presentación “Qué me diferencia” puedes encontrar la información necesaria para completar esta actividad.

Actividad #6

Elabore un logo, slogan y diseñe su marca empresarial.

El logo de mi primer emprendimiento



Slogan



Colores principales de mi marca empresarial



A	E	
---	---	--

Puedes dibujar el logo o hacerlo de forma digital.

Actividad #7

Establezca sus costos fijos, costos variables y con ello el precio de su producto o servicio. Debe colocar el valor monetario de cada costo (fijo y variable).

Mis costos fijos

- Alquiler
- Salarios
- Seguros
- Amortización
- Pagos de intereses
-
-

Mis costos variables

- Materia prima
- Comisiones
- Energía
- Mantenimiento
- Empaque
-
-

El precio de venta de mi producto / servicio es de:

₱ 10000

Recuerde que los costos variables son unitarios.

Actividad #8

Determine el punto de equilibrio de su emprendimiento.

Te recordamos la fórmula del punto de equilibrio en unidades y monetario (colones):

$$\text{Punto de equilibrio en unidades} = \frac{\text{Costos fijos totales}}{(\text{Precio de venta} - \text{costo variable total})}$$

$$\text{Punto de equilibrio monetario} = \text{Precio de venta} \times \text{punto de equilibrio en unidades}$$

Realiza el cálculo:

Punto de equilibrio en unidades → 40%

Punto de equilibrio monetario → ₡4000000



Recuerda: El punto de equilibrio te ayuda a conocer cuántas unidades o servicios debés vender para que podás recuperar tu inversión.

Actividad #9

Determine cuáles son los pasivos y activos de su negocio. Solamente, debes mencionar cuáles serían los activos y pasivos, no es necesario poner el valor monetario de los mismos.

Activos

- Terreno
- Maquinaria
- Vehículos
- Mercadería
- Inversiones
- Suministros
-
-
-
-

Pasivos

- Cuanta por pagar
- Documento por pagar
-
-
-
-
-
-
-



Ejemplos de activos: Terrenos, equipo de oficina, cuentas por cobrar, vehículos y patentes.



Ejemplos de pasivos: Deudas a corto y largo plazo, salarios, inventario y cuentas por pagar.

Actividad #11

Determine cuál es la importancia de cumplir con las obligaciones tributarias y cómo se debe liquidar una empresa.

Importancia de las obligaciones tributarias:

- Permiten financiar los servicios públicos que son esenciales para el bienestar de la sociedad, como la educación, la salud, la seguridad, entre otros.
- Son una obligación legal que deben cumplir todas las personas y empresas que generan ingresos.
- Permiten al gobierno recaudar los fondos necesarios para financiar los servicios públicos y el desarrollo del país.
- El incumplimiento de las obligaciones tributarias conlleva la correspondiente sanción tributaria.

¿Cómo se liquida una empresa?

- Designa un liquidador.
- Notifica a tus acreedores y proveedores de que estás iniciando el proceso de liquidación.
- Realiza un inventario detallado de los activos y pasivos de la empresa.
- Paga las deudas y liquida los activos¹.
- Realiza una junta de socios o asamblea general de accionistas.
- Radica el acta de liquidación.

Guía para planear Yo Emprendo

¿Cuál es el tema que nos interesa?
(Problema y descripción)

Abarcar el mercado de muebles.

¿Por qué es importante este tema?
(Justificación)

Es el objetivo y meta que se tiene con la empresa.

¿Para quiénes lo vamos a hacer?
(Público meta)

Directamente a los propios consumidores.

¿Para qué es la actividad?
(Objetivo)

Fomentar el crecimiento de la empresa, y la relación con sus consumidores

¿Qué vamos a hacer?
(Actividades)

Enseñar la calidad de los distintos productos y sus excelentes acabados y la personalización de los productos

¿Qué queremos lograr?
(Metas y Resultados)

Que la empresa se expanda a distintas áreas del mercado, buscando el aumento de ganancias y clientes.

¿Qué necesitamos?
(Recursos y materiales)

Distintos tipos de madera, resinas, distintos tipos de pegamentos entre otros.

¿Cuándo lo vamos a hacer?
(Cronograma)

Cuando la empresa este consolidada, ya teniendo ganancias.

¿Quién lo hace?
(Responsables)

Todo el grupo de encargados de las distintas áreas de la empresa.

