



**Junior
Achievement
Costa Rica**

Miembro de JA Worldwide

35

Years of
Empowering
Lives

YO EMPRENDO
JUNIOR ACHIEVEMENT COSTA RICA

**CUADERNO
DE TRABAJO**



**SERVICIO COMUNAL
ESTUDIANTIL**



**MINISTERIO DE
EDUCACIÓN PÚBLICA**

**DIRECCIÓN DE
VIDA ESTUDIANTIL**

©Junior Achievement Costa Rica, 2024



Es importante que sepas lo siguiente:

Este documento lo puedes imprimir para completar cada actividad asignada. Recuerda guiarte con cada sesión, ahí tendrás las herramientas y los recursos necesarios para completar cada actividad.

También, podrás completar cada actividad de manera digital. Te recomendamos utilizar **Adobe Acrobat**, es una herramienta gratuita donde puedes visualizar y modificar documentos en formato PDF.

Cuando descargues el lector PDF en tu dispositivo electrónico, encontrarás una barra similar a la siguiente:

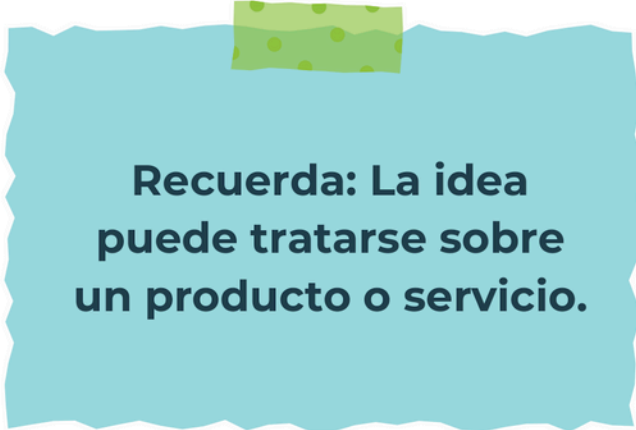


1. En la barra de herramientas debes seleccionar la caja de texto.
2. La opción que mejor te servirá para completar cada actividad es “Escribir texto”.
3. Cuando seleccionas “Escribir texto”, das click en cada actividad donde desees completar el ejercicio.

Actividad #1

Defina la idea de negocio.

actividad económica que busca obtener utilidades principalmente a través de la venta o intercambio de productos o servicios que satisfagan la demanda de los clientes.



Recuerda: La idea puede tratarse sobre un producto o servicio.

Actividad #2

Determine la misión y visión de su emprendimiento.

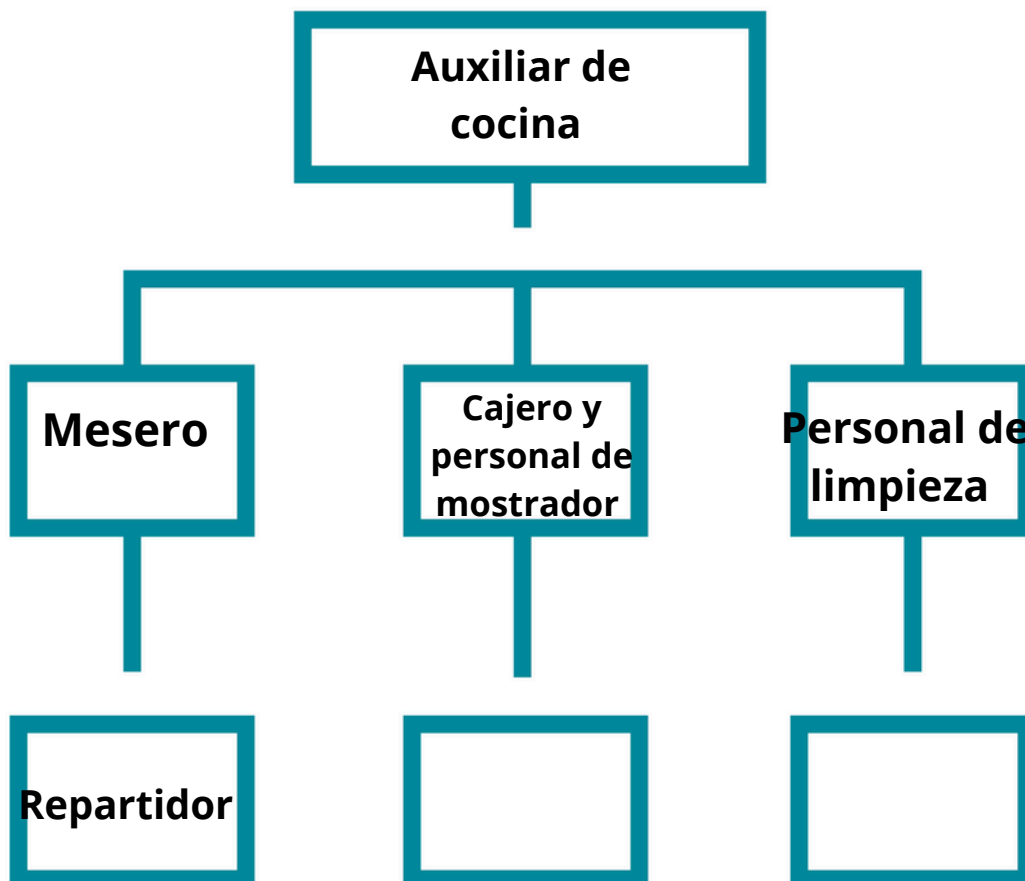
Misión:

la mision o la propuesta que sirve a la sociedad, así como la base del plan de negocios y de las estrategias operativas

Visión:

describe a dónde quiere llegar y cómo quiere ser percibida en el futuro

Establezca su estructura organizacional. En cada recuadro, coloque la gerencia o puesto que crea necesario para su tipo de negocio.



Actividad #3

Defina cómo su emprendimiento va a cumplir con los tres pilares de desarrollo sostenible empresarial (social, ambiental y económico).

Sostenibilidad social:

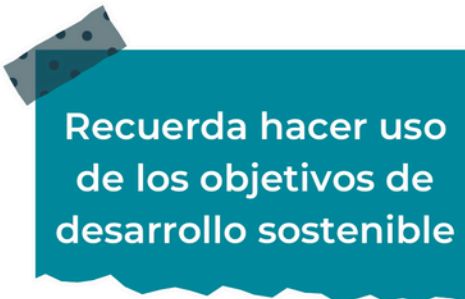
impacto de las actividades empresariales en las personas, tanto dentro como fuera de la organización

Sostenibilidad ambiental:

se centra en la interacción responsable de las empresas con el medio ambiente

Sostenibilidad económica:

implica la búsqueda de la eficiencia empresarial en la gestión de los recursos, lo que supone rechazar lo que no es rentable



Recuerda hacer uso de los objetivos de desarrollo sostenible

Actividad #4

Complete el Modelo de Negocios Canvas.

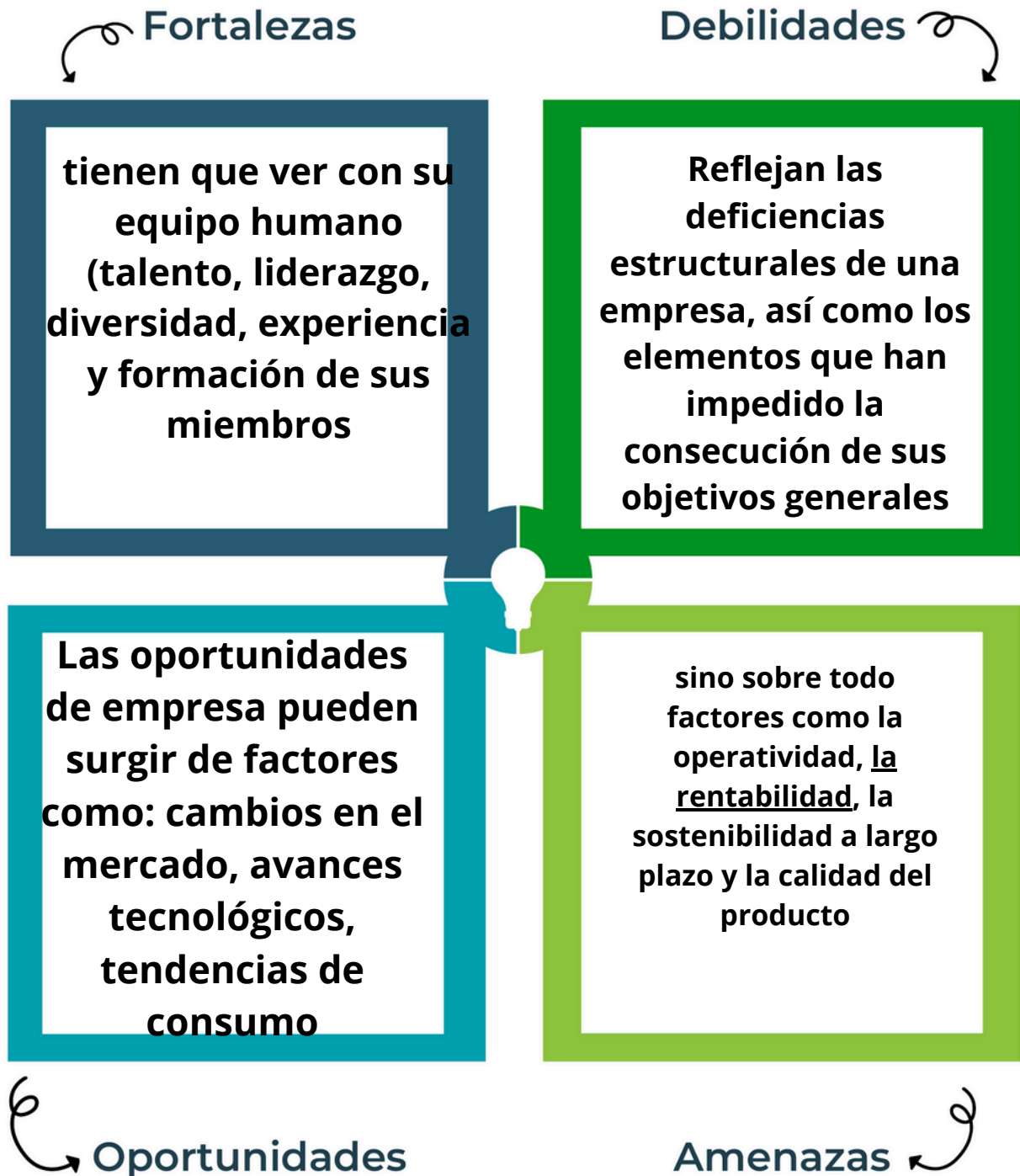
Socios clave	Actividades clave	Propuesta de valor	Relación con el cliente	Segmento de clientes
Google, Facebook, red de bloggers, diseñador para imágenes e infografías. Si crecemos podemos	Nosotros hacemos respondería y panadería	Venta de postres originales para fiestas infantiles ¡Ricos dulces con decoraciones enfocada a la ocasión especial, gracias a que se cuenta con un equipo profesional en el área de cocina y decoración!	Citas, conversaciones por Skype/celular, llevar los postres hasta la fiesta y ofrecer anticipadamente nuestros postres es fechas especiales para nuestro cliente.	loHombres y mujeres entre 25 y 50 años que tengan niños a quienes organizar una fiesta de cumpleaños. Escuelas, guarderías... Personas con buen poder adquisitivo.
	Recursos clave Base de datos y sistema con el registro de las fechas importantes de los clientes. Sistema de gestión. Creatividad a la hora de preparar los postres. Una web posicionada y con presencia.		Canales Web, blog, redes sociales, youtube, organizadores de eventos, panaderías, reposterías, escaparate virtual, campañas ads, carteles.	
Estrucutra de costos Alquiler de dominios y servidores, pago de publicidad, pago de plantillas de la web y blog, afiches, mantenimiento, empaquetado, base de datos, uniformes, servicios básicos. Sueldo de: Community manager, Webmaster, SEO. blogger, administradores, cocineros, decoradores.			Fuentes de ingresos Venta de los postres. Alquiler de bandejas, jarras y otros implementos. Venta de otros elementos necesarios como servilletas, vasos, cucharillas desechables, etc.	



Recuerda: En la presentación "Modelo de negocio" puedes encontrar la información necesaria para completar esta actividad.

Actividad #5

Complete la siguiente matriz FODA:



Recuerda: En la presentación “Qué me diferencia” puedes encontrar la información necesaria para completar esta actividad.

Actividad #6

Elabore un logo, slogan y diseñe su marca empresarial.

El logo de mi primer emprendimiento




Slogan



• Lo que quieres, buscas y mereces.

Colores principales de mi marca empresarial



Puedes dibujar el logo o hacerlo de forma digital.

Actividad #7

Establezca sus costos fijos, costos variables y con ello el precio de su producto o servicio. Debe colocar el valor monetario de cada costo (fijo y variable).

Mis costos fijos

- Sueldos
- maquinas
- Alquiler de local
- Materiales
- factura de servicio público
-
-

Mis costos variables

-
-
-
-
-
-
-

El precio de venta de mi producto / servicio es de:

₡ 20 mil

Recuerde que los costos variables son unitarios.

Actividad #8

Determine el punto de equilibrio de su emprendimiento.

Te recordamos la fórmula del punto de equilibrio en unidades y monetario (colones):

$$\text{Punto de equilibrio en unidades} = \frac{\text{Costos fijos totales}}{(\text{Precio de venta} - \text{costo variable total})}$$

$$\text{Punto de equilibrio monetario} = \text{Precio de venta} \times \text{punto de equilibrio en unidades}$$

Realiza el cálculo:

Punto de equilibrio en unidades → **20mil**
30mil
35mil

Punto de equilibrio monetario → **₡ 35 mil**



Recuerda: El punto de equilibrio te ayuda a conocer cuántas unidades o servicios debés vender para que podás recuperar tu inversión.

Actividad #9

Determine cuáles son los pasivos y activos de su negocio. Solamente, debes mencionar cuáles serían los activos y pasivos, no es necesario poner el valor monetario de los mismos.

Activos

- productos
- horneados,
- maquinaria
- , equipo,
- muebles
-
-
-
-
-
-

Pasivos

- Montos adeudados
- Salarios
- facturas de p
- proveedor
-
-
-
-
-
-



Ejemplos de activos: Terrenos, equipo de oficina, cuentas por cobrar, vehículos y patentes.



Ejemplos de pasivos: Deudas a corto y largo plazo, salarios, inventario y cuentas por pagar.

Actividad #10

Investigue cuántos productos o servicios existen en el mercado iguales al que mi emprendimiento ofrece.

**Hay muchos productos parecidos como pan,
pan dulces y mucho más**

**Además de la venta al por menor, muchas
panaderías también ofrecen servicios de catering y
suministro a restaurantes y cafeterías locales**

La competencia fomenta la actividad empresarial y la eficiencia, da al consumidor más donde elegir y contribuye a bajar los precios y mejorar la calidad.

Actividad #11

Determine cuál es la importancia de cumplir con las obligaciones tributarias y cómo se debe liquidar una empresa.

Importancia de las obligaciones tributarias:

El cumplimiento tributario garantiza que cada individuo y empresa contribuyan de manera proporcional a su capacidad económica

¿Cómo se liquida una empresa?

La liquidación de una empresa consiste en la extinción de tu negocio o empresa. A través de esta operación la compañía saldará todas las deudas pendientes

Guía para planear Yo Emprendo

¿Cuál es el tema que nos interesa?
(Problema y descripción)

Que nosotros aprendamos a administrar el dinero y saber cómo hacer una empresa

¿Por qué es importante este tema?
(Justificación)

Poder Saber más de estas cosas

¿Para quiénes lo vamos a hacer?
(Público meta)

Para nosotros mismos

¿Para qué es la actividad?
(Objetivo)

Para tener muchos objetivos en la vida como hacer una empresa o saber administrar más

¿Qué vamos a hacer?
(Actividades)

las actividades y hacer una empresa

¿Qué queremos lograr?
(Metas y Resultados)

Metas y resultados

¿Qué necesitamos?
(Recursos y materiales)

Recurso y materiales

¿Cuándo lo vamos a hacer?
(Cronograma)

Cronogramas

¿Quién lo hace?
(Responsables)

Nosotros los responsables

NOTAS

**Una nota que dejo es que la verdad
Aprendi mucho tanto a cómo ser más
responsable a como saber administrar
el dinero y muchas cosas más**