



**Junior
Achievement
Costa Rica**

Miembro de JA Worldwide

35

Years of
Empowering
Lives

YO EMPRENDO
JUNIOR ACHIEVEMENT COSTA RICA

**CUADERNO
DE TRABAJO**



**SERVICIO COMUNAL
ESTUDIANTIL**



**MINISTERIO DE
EDUCACIÓN PÚBLICA**

**DIRECCIÓN DE
VIDA ESTUDIANTIL**

©Junior Achievement Costa Rica, 2024



Es importante que sepas lo siguiente:

Este documento lo puedes imprimir para completar cada actividad asignada. Recuerda guiarte con cada sesión, ahí tendrás las herramientas y los recursos necesarios para completar cada actividad.

También, podrás completar cada actividad de manera digital. Te recomendamos utilizar **Adobe Acrobat**, es una herramienta gratuita donde puedes visualizar y modificar documentos en formato PDF.

Cuando descargues el lector PDF en tu dispositivo electrónico, encontrarás una barra similar a la siguiente:



1. En la barra de herramientas debes seleccionar la caja de texto.
2. La opción que mejor te servirá para completar cada actividad es “Escribir texto”.
3. Cuando seleccionas “Escribir texto”, das click en cada actividad donde desees completar el ejercicio.

Actividad #2

Determine la misión y visión de su emprendimiento.

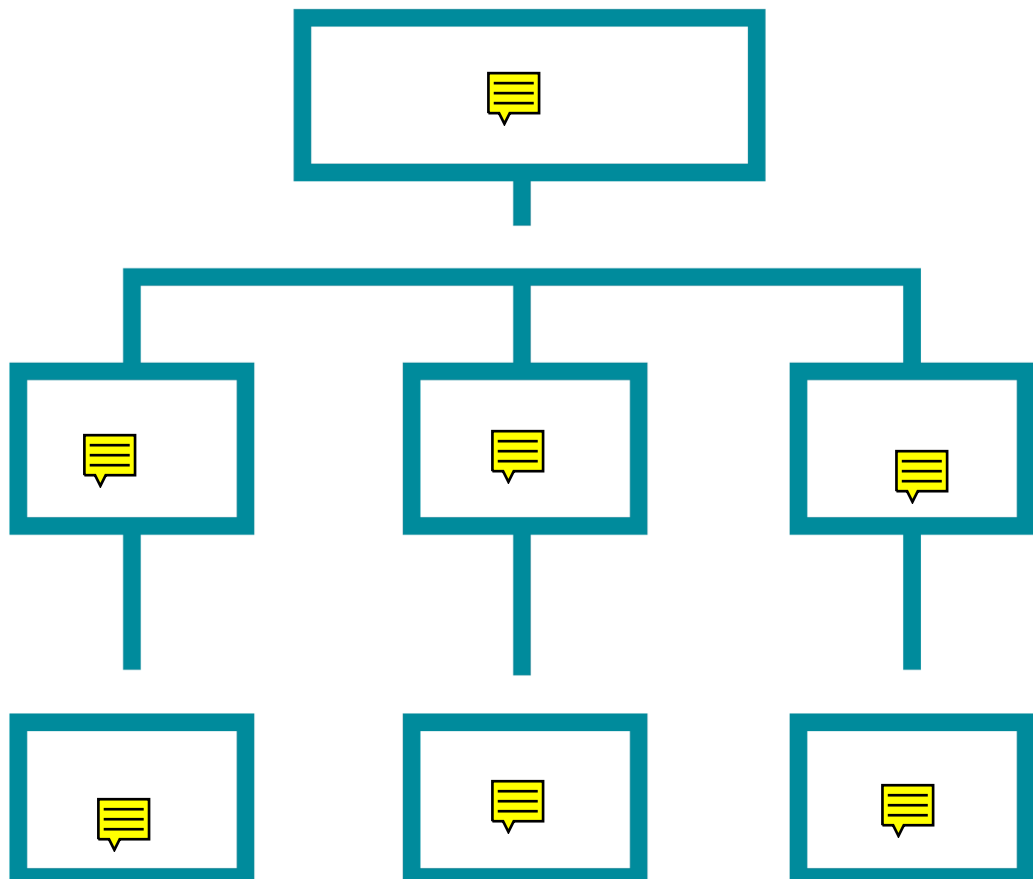
Misión:



Visión:



Establezca su estructura organizacional. En cada recuadro, coloque la gerencia o puesto que crea necesario para su tipo de negocio.



Actividad #3

Defina cómo su emprendimiento va a cumplir con los tres pilares de desarrollo sostenible empresarial (social, ambiental y económico).

Sostenibilidad social:



Sostenibilidad ambiental:



Sostenibilidad económica:



Recuerda hacer uso
de los objetivos de
desarrollo sostenible

Actividad #4

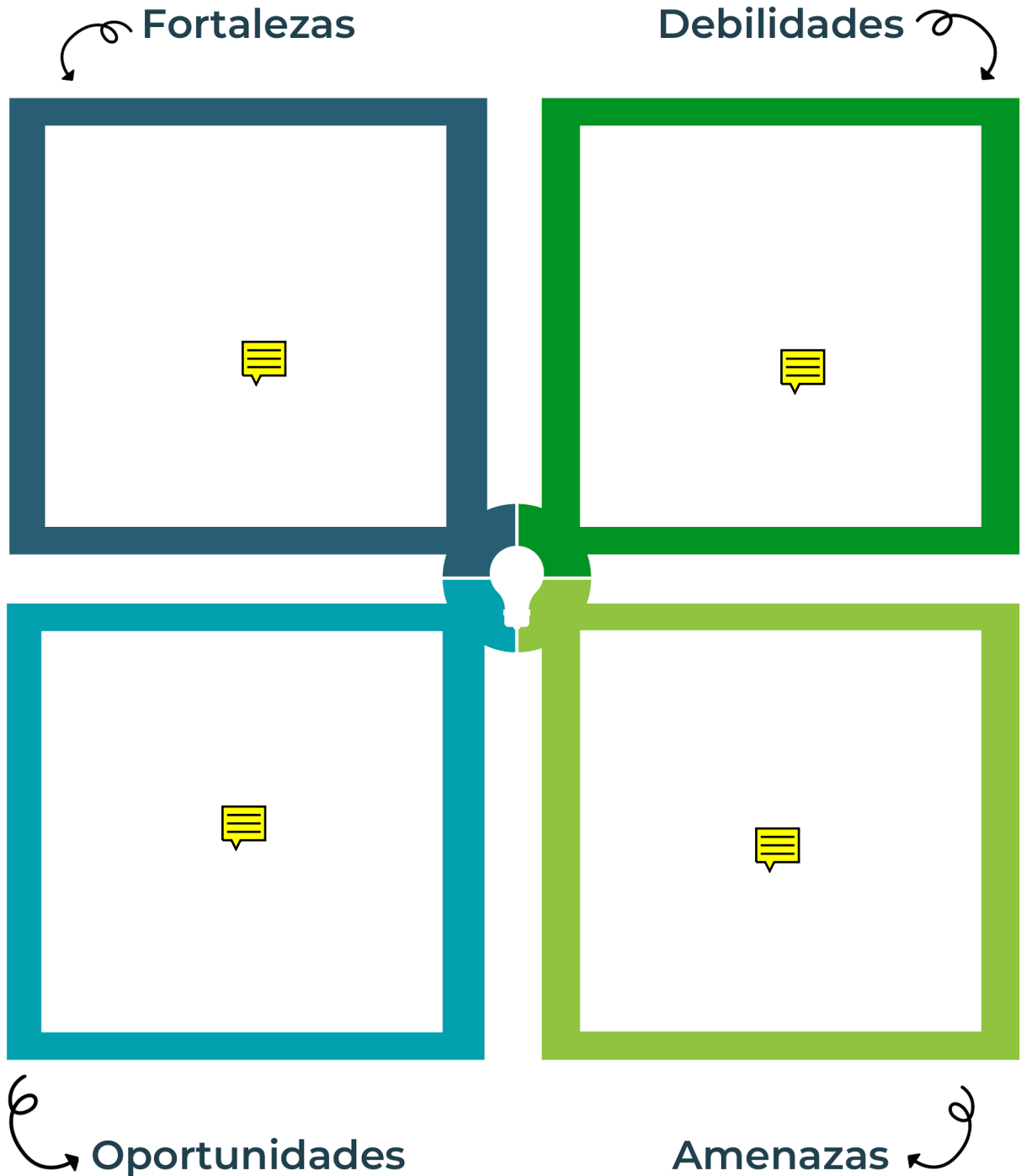
Complete el Modelo de Negocios Canvas.

Socios clave 	Actividades clave 	Propuesta de valor 	Relación con el cliente 	Segmento de clientes 
	Recursos clave 		Canales 	
Estructura de costos 		Fuentes de ingresos 		

Recuerda: En la presentación “Modelo de negocio” puedes encontrar la información necesaria para completar esta actividad.

Actividad #5

Complete la siguiente matriz FODA:



Recuerda: En la presentación “Qué me diferencia” puedes encontrar la información necesaria para completar esta actividad.

Actividad #6

Elabore un logo, slogan y diseñe su marca empresarial.

El logo de mi primer emprendimiento



Slogan



"Despierta tu belleza, transforma tu mundo"

Colores principales de mi marca empresarial








Rosado	Dorado	Blanco
--------	--------	--------

Puedes dibujar el logo o hacerlo de forma digital.





Actividad #7

Establezca sus costos fijos, costos variables y con ello el precio de su producto o servicio. Debe colocar el valor monetario de cada costo (fijo y variable).

Mis costos fijos

- 
- 
- 
- 
- 
-
-

Mis costos variables

- 
- 
- 
- 
-
-
-

El precio de venta de mi producto / servicio es de:



Recuerde que los costos variables son unitarios.

Actividad #8

Determine el punto de equilibrio de su emprendimiento.

Te recordamos la fórmula del punto de equilibrio en unidades y monetario (colones):

$$\text{Punto de equilibrio en unidades} = \frac{\text{Costos fijos totales}}{(\text{Precio de venta} - \text{costo variable total})}$$

$$\text{Punto de equilibrio monetario} = \text{Precio de venta} \times \text{punto de equilibrio en unidades}$$

Realiza el cálculo:

Punto de equilibrio en unidades \rightarrow

Punto de equilibrio monetario \rightarrow








Recuerda: El punto de equilibrio te ayuda a conocer cuántas unidades o servicios debés vender para que podás recuperar tu inversión.





Actividad #9

Determine cuáles son los pasivos y activos de su negocio. Solamente, debes mencionar cuáles serían los activos y pasivos, no es necesario poner el valor monetario de los mismos.

Activos

●	
●	
●	
●	
●	
●	
●	
●	
●	
●	

Pasivos

●	
●	
●	
●	
●	
●	
●	
●	
●	
●	



Ejemplos de activos: Terrenos, equipo de oficina, cuentas por cobrar, vehículos y patentes.



Ejemplos de pasivos: Deudas a corto y largo plazo, salarios, inventario y cuentas por pagar.

Actividad #11

Determine cuál es la importancia de cumplir con las obligaciones tributarias y cómo se debe liquidar una empresa.

Importancia de las obligaciones tributarias:

Garantiza que cada individuo y empresa contribuyan de manera proporcional a su capacidad económica

¿Cómo se liquida una empresa?

Es un procedimiento judicial cuyo objeto es la venta rápida y eficiente de los bienes de la empresa, la compañía saldará todas las deudas pendientes frente a terceros, cobrará las créditos pendientes frente a sus deudores y, por último, repartirá el patrimonio que aún quede en la empresa

Guía para planear Yo Emprendo

¿Cuál es el tema que nos interesa?
(Problema y descripción)

El tema que nos interesa es ayudar a que las personas e sientan cómodas con su imagen

¿Por qué es importante este tema?
(Justificación)

Nos interesa este tema ya que muchas veces las personas no hablan sobre este

¿Para quiénes lo vamos a hacer?
(Público meta)

Va dirigido a toda persona que quiera resaltar su belleza

¿Para qué es la actividad?
(Objetivo)

La actividad se realizara con el fin de cautivar la atención de las personas y que así se logre tener más clientes

¿Qué vamos a hacer?
(Actividades)

Las actividades a realizar serían talleres de maquillaje, charlas de skincare, sorteos y regalías

¿Qué queremos lograr?
(Metas y Resultados)

Lo que queremos lograr es expandir el negocio y ayudar a todas esas personas que quieren aprender sobre el cuidado de la piel y maquillaje

¿Qué necesitamos?
(Recursos y materiales)

Necesitamos un local que tenga una buena ubicación, conseguir un proveedor que tenga todos los productos que deseamos tener en la tienda, empleados y una cierta cantidad de dinero para comenzar el negocio

¿Cuándo lo vamos a hacer?
(Cronograma)

En el mes de agosto comenzaremos a buscar proveedores, como también un local, el siguiente mes con lo demás listo se comprará lo necesario para arreglar el local una vez terminado se conseguirán los empleados

¿Quién lo hace?
(Responsables)

Todo esto se hará cargo el gerente general, junto a las demás personas que conforman el grupo de trabajo de la tienda

NOTAS

Quiero agradecer la oportunidad de poder realizar el programa de Yo Emprendo, ha sido una experiencia increíblemente enriquecedora, llena de aprendizaje y crecimiento personal, gracias a cada lección, ayuda por parte de profesores y los recursos proporcionados para realizar dicho trabajo, he adquirido nuevas habilidades y conocimientos que sin duda me serán de gran utilidad en mi camino por si en algún momento deseo emprender un negocio, me siento profundamente agradecida por todo lo que he aprendido aquí, agradezco la oportunidad brindada hacia la comunidad estudiantil de aprender sobre este tipo de temas que nos ayudaran en algún momento de nuestras vidas