

**Junior  
Achievement  
Costa Rica**

Miembro de JA Worldwide

**35**

Years of  
Empowering  
Lives

**YO EMPRENDO**  
JUNIOR ACHIEVEMENT COSTA RICA

**CUADERNO  
DE TRABAJO**




**SERVICIO COMUNAL  
ESTUDIANTIL**



**MINISTERIO DE  
EDUCACIÓN PÚBLICA**

**DIRECCIÓN DE  
VIDA ESTUDIANTIL**

©Junior Achievement Costa Rica, 2024




## Es importante que sepas lo siguiente:

Este documento lo puedes imprimir para completar cada actividad asignada. Recuerda guiarte con cada sesión, ahí tendrás las herramientas y los recursos necesarios para completar cada actividad.

También, podrás completar cada actividad de manera digital. Te recomendamos utilizar Adobe Acrobat, es una herramienta gratuita donde puedes visualizar y modificar documentos en formato PDF.

Cuando descargues el lector PDF en tu dispositivo electrónico, encontrarás una barra similar a la siguiente:



1. En la barra de herramientas debes seleccionar la caja de texto.
2. La opción que mejor te servirá para completar cada actividad es “Escribir texto”.
3. Cuando seleccionas “Escribir texto”, das click en cada actividad donde desees completar el ejercicio.

## Actividad #1

Defina la idea de negocio.

Una tienda especializada en vender galletas artesanales y gourmet dando a los clientes una gran variedad y estilos únicos.

**Recuerda: La idea puede tratarse sobre un producto o servicio.**

## Actividad #2

Determine la misión y visión de su emprendimiento.

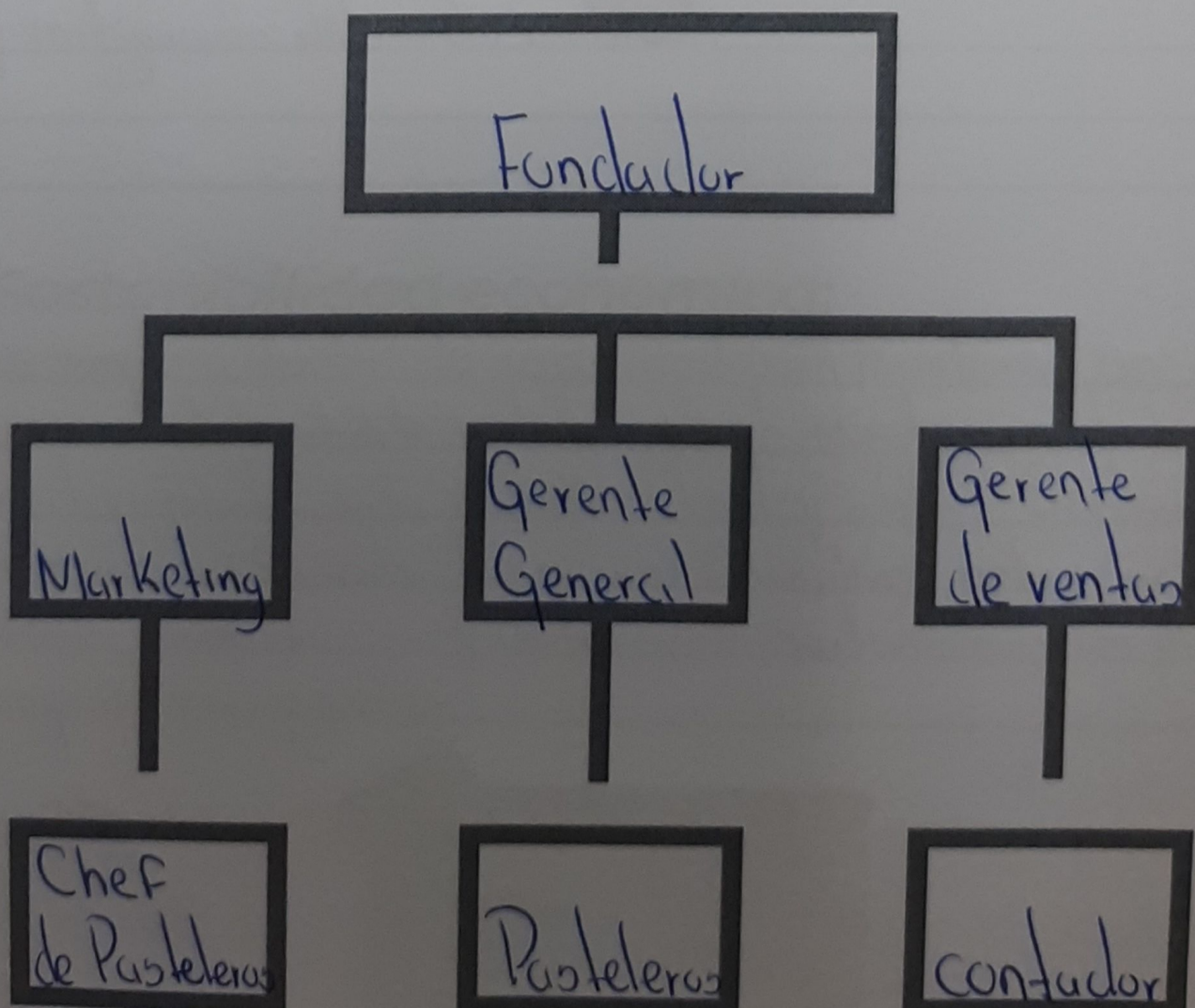
**Misión:**

Opciones de postres indulgentes de calidad para ocasiones especiales o simplemente para darse gusto.

**Visión:**

Comprometerse a ofrecer galletas de la más alta calidad, utilizando ingredientes frescos naturales. Ofertas diversos sabores tradicionales, opciones saludables.

Establezca su estructura organizacional. En cada recuadro, coloque la gerencia o puesto que crea necesario para su tipo de negocio.



## Actividad #3

Defina cómo su emprendimiento va a cumplir con los tres pilares de desarrollo sostenible empresarial (social, ambiental y económico).

### **Sostenibilidad social:**

Apoyo a la comunidad local y mejorar la calidad de vida de las familias y familias empleadas.

### **Sostenibilidad ambiental:**

Vamos a utilizar empaques amigables con el ambiente, vamos a gestionar muy bien el uso del agua y energía y nos comprometemos con la conservación de la biodiversidad y mitigación del medio ambiente.

### **Sostenibilidad económica:**

La empresa tendrá la capacidad para mantener un crecimiento rentable a largo plazo mientras contribuye positivamente a la economía local y global. Gestionaremos de manera eficiente los recursos financieros, optimizar los costos de producción y distribución, mantendremos los precios competitivos y justos.

Recuerda hacer uso de los objetivos de desarrollo sostenible

# Actividad #4


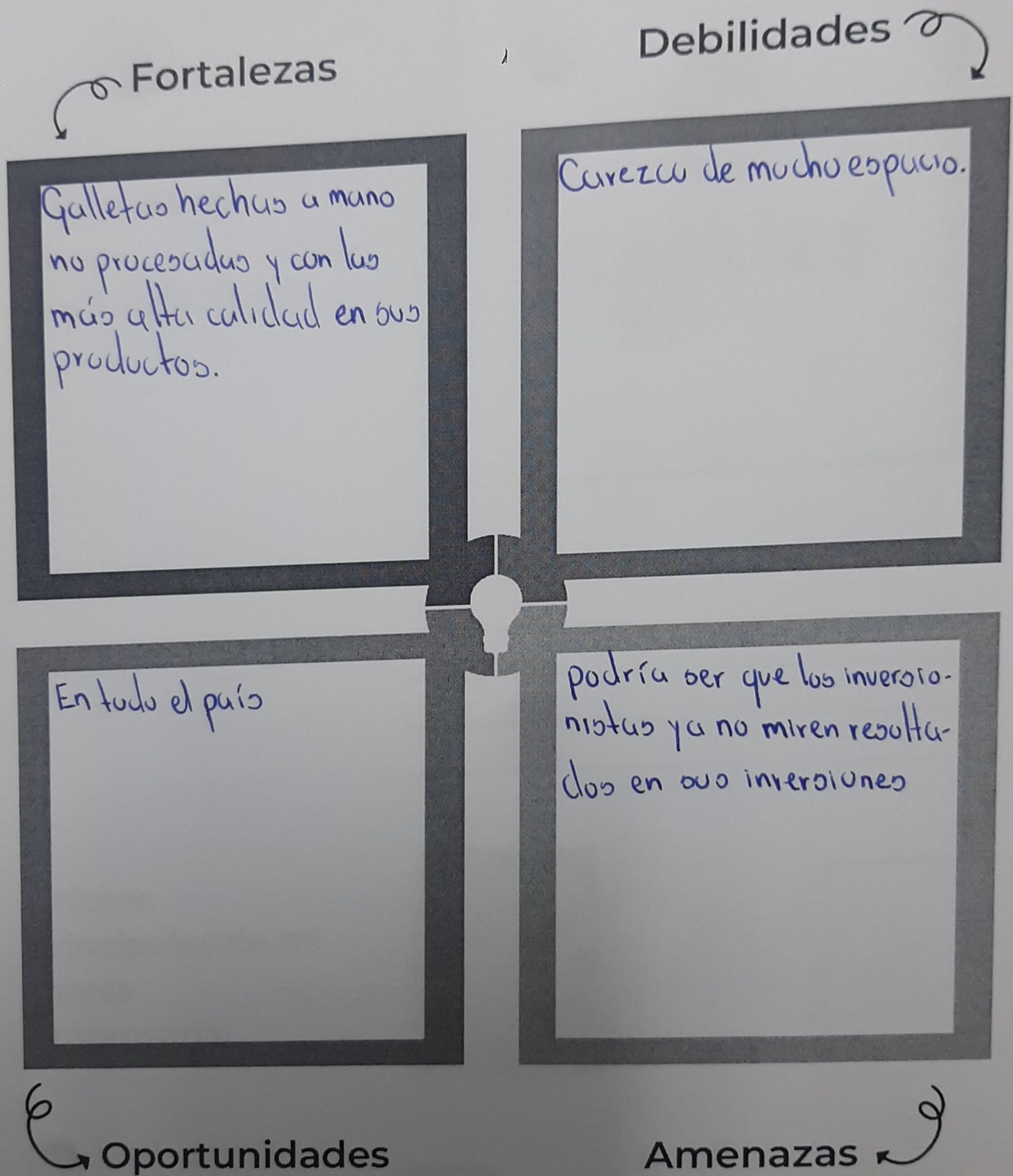
Complete el Modelo de Negocios Canvas.

<b>Socios clave</b> El transporte Los vendedores de materiales Los chef Los inversionistas.	<b>Actividades clave</b> Escoger los mejores ingredientes. Preparar la harina. Hornear.	<b>Propuesta de valor</b> Galletas artesanales, muy ricas de diferentes sabores y estilos únicos	<b>Relación con el cliente</b> Entender las necesidades y preferencias del cliente y darle un producto que satisfaga sus expectativas.	<b>Segmento de clientes</b> Personas jóvenes y adultas.
	<b>Recursos clave</b> Ingredientes de las más alta calidad Harina Hornos Batidoras.		<b>Canales</b> Podrán comprar por medio de internet, comprar en el local o por medio de envíos.	
<b>Estructura de costos</b> Harina Electricidad Agua		<b>Fuentes de ingresos</b> De inversionistas		

Recuerda: En la presentación "Modelo de negocio" puedes encontrar la información necesaria para completar esta actividad.

# Actividad #5

Complete la siguiente matriz FODA:



Recuerda: En la presentación "Qué me diferencia" puedes encontrar la información necesaria para completar esta actividad.

## Actividad #6

Elabore un logo, slogan y diseñe su marca empresarial.

El logo de mi primer emprendimiento



Slogan



A life Full OF joy


---

---

---

---

Colores principales de mi marca empresarial



Puedes dibujar el logo o hacerlo de forma digital.

## Actividad #7

Establezca sus costos fijos, costos variables y con ello el precio de su producto o servicio. Debe colocar el valor monetario de cada costo (fijo y variable).

Mis costos fijos

- Electricidad
- Agua
- Sueldos
- 
- 
- 
- 

Mis costos variables

- Reparación de máquinas
- Materias primas
- 
- 
- 
- 
- 

El precio de venta de mi producto / servicio es de:

₡ 500

Recuerde que los costos variables son unitarios.

# Actividad #8

Determine el punto de equilibrio de su emprendimiento.


Te recordamos la fórmula del punto de equilibrio en unidades y monetario (colones):

$$\text{Punto de equilibrio en unidades} = \frac{\text{Costos fijos totales}}{(\text{Precio de venta} - \text{costo variable total})}$$

$$\text{Punto de equilibrio monetario} = \text{Precio de venta} \times \text{punto de equilibrio en unidades}$$

Realiza el cálculo:

Punto de equilibrio en unidades




2.10

Punto de equilibrio monetario



₡ 1.050

 Recuerda: El punto de equilibrio te ayuda a conocer cuántas unidades o servicios debés vender para que podás recuperar tu inversión.

## Actividad #9

Determine cuáles son los pasivos y activos de su negocio. Solamente, debes mencionar, cuáles serían los activos y pasivos, no es necesario poner el valor monetario de los mismos.

### Activos

### Pasivos

- Maquinas
- Lugar
- Trabajadores
- 
- 
- 
- 
- 
- 
- 
- 

- Sueldos
- Compras
- Transporte
- 
- 
- 
- 
- 
- 
- 
- 



Ejemplos de activos: Terrenos, equipo de oficina, cuentas por cobrar, vehículos y patentes.



Ejemplos de pasivos: Deudas a corto y largo plazo, salarios, inventario y cuentas por pagar.

## Actividad #10

Investigue cuántos productos o servicios existen en el mercado iguales al que mi emprendimiento ofrece.

Existen 10 empresas que venden el mismo producto de mi emprendimiento en todo el mercado.

La competencia fomenta la actividad empresarial y la eficiencia, da al consumidor más donde elegir y contribuye a bajar los precios y mejorar la calidad.

## Actividad #11

Determine cuál es la importancia de cumplir con las obligaciones tributarias y cómo se debe liquidar una empresa.

*Importancia de las obligaciones tributarias:*

Para evitar sanciones y mantener su empresa legal y transparente

*¿Cómo se liquida una empresa?*

La compañía saldará todas las deudas pendientes frente a terceros, cobrará los créditos pendientes frente a sus deudores y por último y por último repartirá el patrimonio que aún quede en la empresa entre los socios.

# Guía para planear Yo Emprendo

¿Cuál es el tema que nos interesa?  
(Problema y descripción)

Creación de galletas

¿Por qué es importante este tema?  
(Justificación)

Para que las galletas proveen distintos sabores de galletas

¿Para quiénes lo vamos a hacer?  
(Público meta)

Para todas las personas.

¿Para qué es la actividad?  
(Objetivo)

Para vender galletas artesanales y gourmet para que las personas prueben distintos sabores.

¿Qué vamos a hacer?  
(Actividades)

Galletas artesanales

¿Qué queremos lograr?  
(Metas y Resultados)

¿Qué necesitamos?  
(Recursos y materiales)

Lugar  
Máquinas  
Personas  
Transporte  
Inversionistas

¿Cuándo lo vamos a hacer?  
(Cronograma)

En mis tiempos libres

¿Quién lo hace?  
(Responsables)

Carlos Barreto