



**Junior
Achievement
Costa Rica**

Miembro de JA Worldwide

35

Years of
Empowering
Lives

YO EMPRENDO
JUNIOR ACHIEVEMENT COSTA RICA

**CUADERNO
DE TRABAJO**



**SERVICIO COMUNAL
ESTUDIANTIL**



**MINISTERIO DE
EDUCACIÓN PÚBLICA**

**DIRECCIÓN DE
VIDA ESTUDIANTIL**

©Junior Achievement Costa Rica, 2024



Es importante que sepas lo siguiente:

Este documento lo puedes imprimir para completar cada actividad asignada. Recuerda guiarte con cada sesión, ahí tendrás las herramientas y los recursos necesarios para completar cada actividad.

También, podrás completar cada actividad de manera digital. Te recomendamos utilizar **Adobe Acrobat**, es una herramienta gratuita donde puedes visualizar y modificar documentos en formato PDF.

Cuando descargues el lector PDF en tu dispositivo electrónico, encontrarás una barra similar a la siguiente:



1. En la barra de herramientas debes seleccionar la caja de texto.
2. La opción que mejor te servirá para completar cada actividad es “Escribir texto”.
3. Cuando seleccionas “Escribir texto”, das click en cada actividad donde desees completar el ejercicio.

Actividad #2

Determine la misión y visión de su emprendimiento.

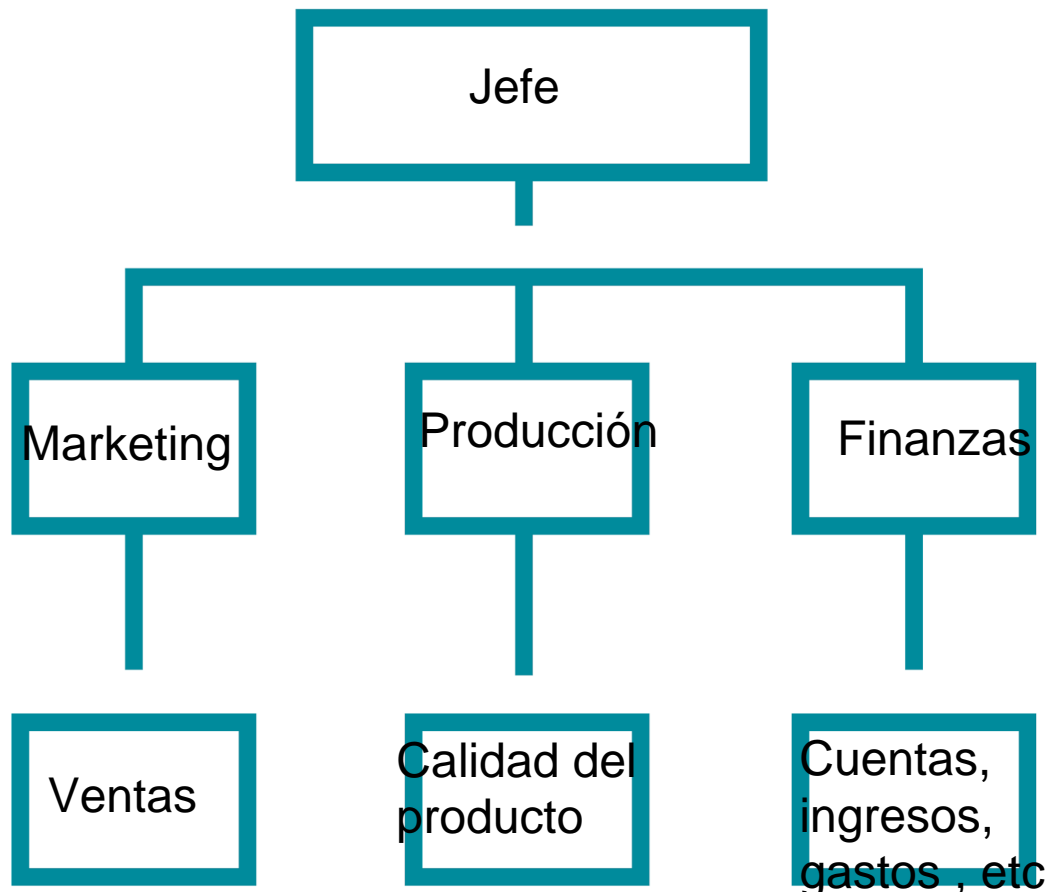
Misión:

Generar ganancias y no tener
deudas.

Visión:

Ser una empresa de maquillaje con
éxito

Establezca su estructura organizacional. En cada recuadro, coloque la gerencia o puesto que crea necesario para su tipo de negocio.



Actividad #3

Defina cómo su emprendimiento va a cumplir con los tres pilares de desarrollo sostenible empresarial (social, ambiental y económico).

Sostenibilidad social:

Campañas en las que se incluya cualquier tipo de género, cualquier tipo de color de piel, edad, diferentes tipos de formas de rostros y que se tomen en cuenta los criterios de las personas para dar un mejor producto.

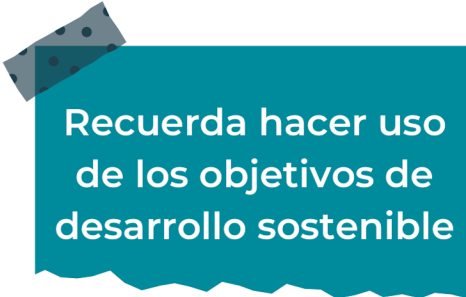
Sostenibilidad ambiental:

Realizar productos cruelty free, tratar de utilizar materiales que se puedan reciclar y dar regalías a cambio de que devuelvan los envases y reutilizados.

Sostenibilidad económica:

Hacer un balance general de todos los gastos, los activos, pasivos, los gastos fijos e imprevistos.

Encontrar un equilibrio, llevar las cuentas y demás.



Recuerda hacer uso de los objetivos de desarrollo sostenible

Actividad #4

Complete el Modelo de Negocios Canvas.

Socios clave	Actividades clave	Propuesta de valor	Relación con el cliente	Segmento de clientes
Proveedores Inversores Socios	Producción Comercialización Marketing Diseño	Ofrecemos Productos De buena Calidad y Con materiales Biodegradables	Ventas presenciales Ventas a través de la página web Canales Local WhatsApp Instagram Tik tok Página web	Hombres Mujeres Adultos Adolescentes
Estructura de costos Sueldo de los trabajadores Impuestos Costos de producción Costos de publicidad Costos fijos y variables		Fuentes de ingresos Venta presencia Venta por Internet		

Recuerda: En la presentación "Modelo de negocio" puedes encontrar la información necesaria para completar esta actividad.

Actividad #5

Complete la siguiente matriz FODA:

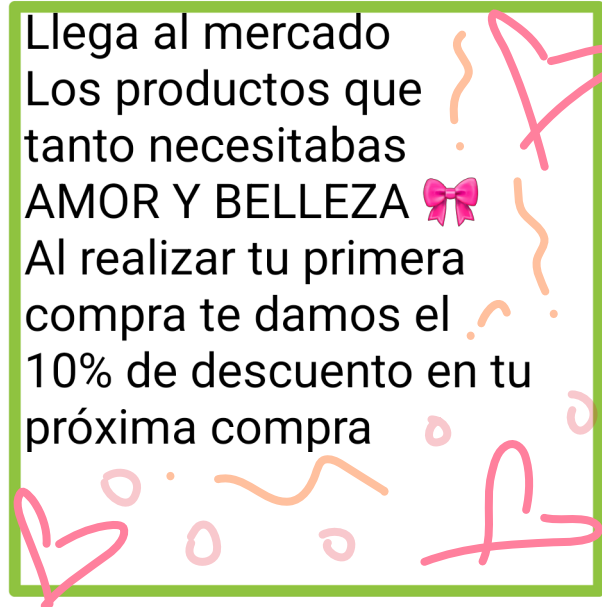


Recuerda: En la presentación “Qué me diferencia” puedes encontrar la información necesaria para completar esta actividad.

Actividad #6

Elabore un logo, slogan y diseñe su marca empresarial.

El logo de mi primer emprendimiento




Slogan



Puedes ser linda y al mismo tiempo cuidar al planeta

Colores principales de mi marca empresarial



Puedes dibujar el logo o hacerlo de forma digital.

Actividad #7

Establezca sus costos fijos, costos variables y con ello el precio de su producto o servicio. Debe colocar el valor monetario de cada costo (fijo y variable).

Mis costos fijos

- Sueldos 1,000,000
- Local 350,000
- Servicios 60,000
-
- Publicidad 150,000
- Producción 1,500,000
- Papelería 50,000

Mis costos variables

- Mantenimiento 50,000
-
-
-
-
-
-

El precio de venta de mi producto / servicio es de:



10,000

Recuerde que los costos variables son unitarios.

Actividad #8

Determine el punto de equilibrio de su emprendimiento.

Te recordamos la fórmula del punto de equilibrio en unidades y monetario (colones):

$$\text{Punto de equilibrio en unidades} = \frac{\text{Costos fijos totales}}{(\text{Precio de venta} - \text{costo variable total})}$$

$$\text{Punto de equilibrio monetario} = \text{Precio de venta} \times \text{punto de equilibrio en unidades}$$

Realiza el cálculo:

$$\text{Punto de equilibrio en unidades} \rightarrow 74$$

$$\text{Punto de equilibrio monetario} \rightarrow \text{₡}740,000$$



Recuerda: El punto de equilibrio te ayuda a conocer cuántas unidades o servicios debés vender para que podás recuperar tu inversión.

Actividad #9

Determine cuáles son los pasivos y activos de su negocio. Solamente, debes mencionar cuáles serían los activos y pasivos, no es necesario poner el valor monetario de los mismos.

Activos

- Alquiler
- Producción
- Marketing
- Publicidad
-
-
-
-
-
-

Pasivos

- Impuestos
- Salarios
- Servicios
- Mantenimiento
-
-
-
-
-
-



Ejemplos de activos: Terrenos, equipo de oficina, cuentas por cobrar, vehículos y patentes.



Ejemplos de pasivos: Deudas a corto y largo plazo, salarios, inventario y cuentas por pagar.

Actividad #10

Investigue cuántos productos o servicios existen en el mercado iguales al que mi emprendimiento ofrece.

La industria mundial de la belleza tuvo un tamaño de 504 mil millones de dólares en ingresos en 2022. El mercado mundial de cosméticos creció un 15% de 2021 a 2022.

La cantidad exacta de cuantos servicios existen en el mercado iguales es difícil de decir decifrar, pero es un número muy grande .

La competencia fomenta la actividad empresarial y la eficiencia, da al consumidor más donde elegir y contribuye a bajar los precios y mejorar la calidad.

Actividad #11

Determine cuál es la importancia de cumplir con las obligaciones tributarias y cómo se debe liquidar una empresa.

Importancia de las obligaciones tributarias:

Es importante cumplir con esto ya que garantiza que la economía de la empresa y del país no se caiga y haya un equilibrio en todo

A parte se cumple con la ley, así se evitan multas y malos entendidos

¿Cómo se liquida una empresa?

consiste en la extinción de un negocio o empresa. Se hace en un proceso en el cual la compañía pagará todas las deudas pendientes frente a terceros, cobrará los créditos pendientes frente a sus deudores y, por último, repartirá el patrimonio que aún quede en la empresa entre los socios.

Guía para planear Yo Emprendo

¿Cuál es el tema que nos interesa?
(Problema y descripción)

Como crear una empresa, un poco de economía y la administración de dinero

¿Por qué es importante este tema?
(Justificación)

Porque la estabilidad económica es algo que tendremos presentes toda la vida y para tener idea de cómo emprender para más adelante

¿Para quiénes lo vamos a hacer?
(Público meta)

Estudiantes, adolescentes

¿Para qué es la actividad?
(Objetivo)

Aprender conocimientos básicos sobre la administración y desarrollo económico

¿Qué vamos a hacer?
(Actividades)

Cuestionarios a raíz de videos explicando sobre el tema, problemas que tengan que resolver sobre el tema y algún proyecto

¿Qué queremos lograr?
(Metas y Resultados)

Que los estudiantes aprendan sobre este tema y puedan aplicarlo más adelante en sus metas y proyectos de vida.

¿Qué necesitamos?
(Recursos y materiales)

Página web
Computadora, tablet, celular.
Conexión a Internet
Un programa

¿Cuándo lo vamos a hacer?
(Cronograma)

Quando ya esté todo el material listo
La página web sin margen de error
Todo organizado y se dividirá por lecciones

¿Quién lo hace?
(Responsables)

El programa lo realizarán profesores y con su ayuda lo completarán los estudiantes

