



Miembro de JA Worldwide



YO EMPRENDO
JUNIOR ACHIEVEMENT COSTA RICA

**CUADERNO
DE TRABAJO**



MINISTERIO DE
EDUCACIÓN PÚBLICA

DIRECCIÓN DE
VIDA ESTUDIANTIL

©Junior Achievement Costa Rica, 2024



Es importante que sepas lo siguiente:

Este documento lo puedes imprimir para completar cada actividad asignada. Recuerda guiarte con cada sesión, ahí tendrás las herramientas y los recursos necesarios para completar cada actividad.

También, podrás completar cada actividad de manera digital. Te recomendamos utilizar **Adobe Acrobat**, es una herramienta gratuita donde puedes visualizar y modificar documentos en formato PDF.

Cuando descargues el lector PDF en tu dispositivo electrónico, encontrarás una barra similar a la siguiente:



1. En la barra de herramientas debes seleccionar la caja de texto.
2. La opción que mejor te servirá para completar cada actividad es “Escribir texto”.
3. Cuando seleccionas “Escribir texto”, das click en cada actividad donde desees completar el ejercicio.

Actividad #1

Defina la idea de negocio.

Mi idea de negocios es para los estudiantes, ya que en mi institución al momento del almuerzo se hacen muchas filas y algunos de los estudiantes se llegan a quedar sin almorzar porque no les da tiempo de calentar o se les cae la comida al momento de sacarla del microondas. por lo que se me ocurrió Hacer una tasa para la comida con una placa de carga solar, para dejar los almuerzos al sol y que se puedan calentar sin ningún problema, tampoco hay necesidad de que el sol sea super demasiado solo tiene que ser de día para que este caliente.

Recuerda: La idea puede tratarse sobre un producto o servicio.

Actividad #2

Determine la misión y visión de su emprendimiento.

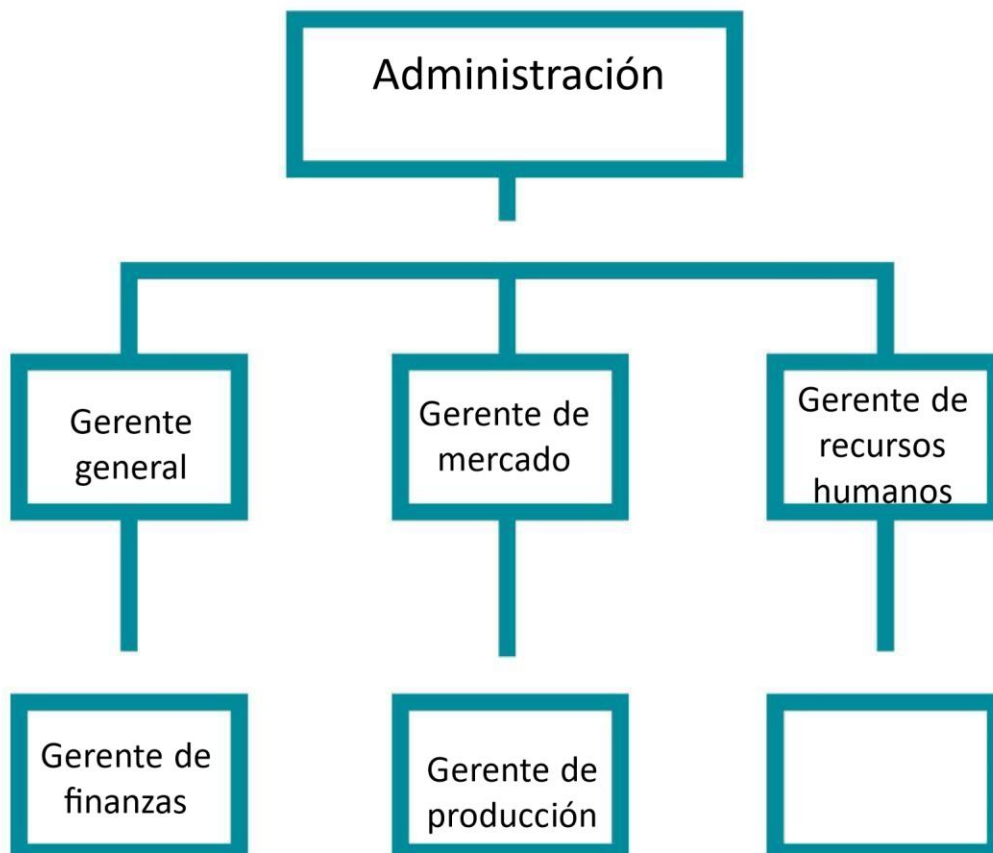
Misión:

El propósito es poder garantizar que los estudiantes se alimenten, ya que necesitan energía para el resto del día colegial.

Visión:

Me gustaría que un futuro se pueda dirigir al resto de mundo, y que conozcan mi marca de una manera y que más marcas se junten a mí, para poder mejorar cada pequeño detalle.

Establezca su estructura organizacional. En cada recuadro, coloque la gerencia o puesto que crea necesario para su tipo de negocio.



Actividad #3

Defina cómo su emprendimiento va a cumplir con los tres pilares de desarrollo sostenible empresarial (social, ambiental y económico).

Sostenibilidad social:

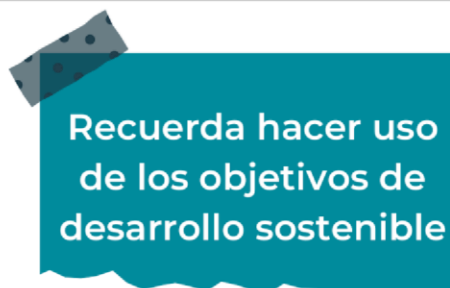
Evitar que las personas estudiantados pasen hambre, por largos periodos de tiempo a la semanas.durante el tiempo electoral.

Sostenibilidad ambiental:

Se pretende realizar con productos reciclados, para evitar dañar el medio ambiente.

Sostenibilidad económica:

Los productos tendrán precios razonables para que las personas con salario mínimo puedan comprar mas de una tasa, sin arriesgar su estabilidad económica.



Actividad #4

Complete el Modelo de Negocios Canvas.

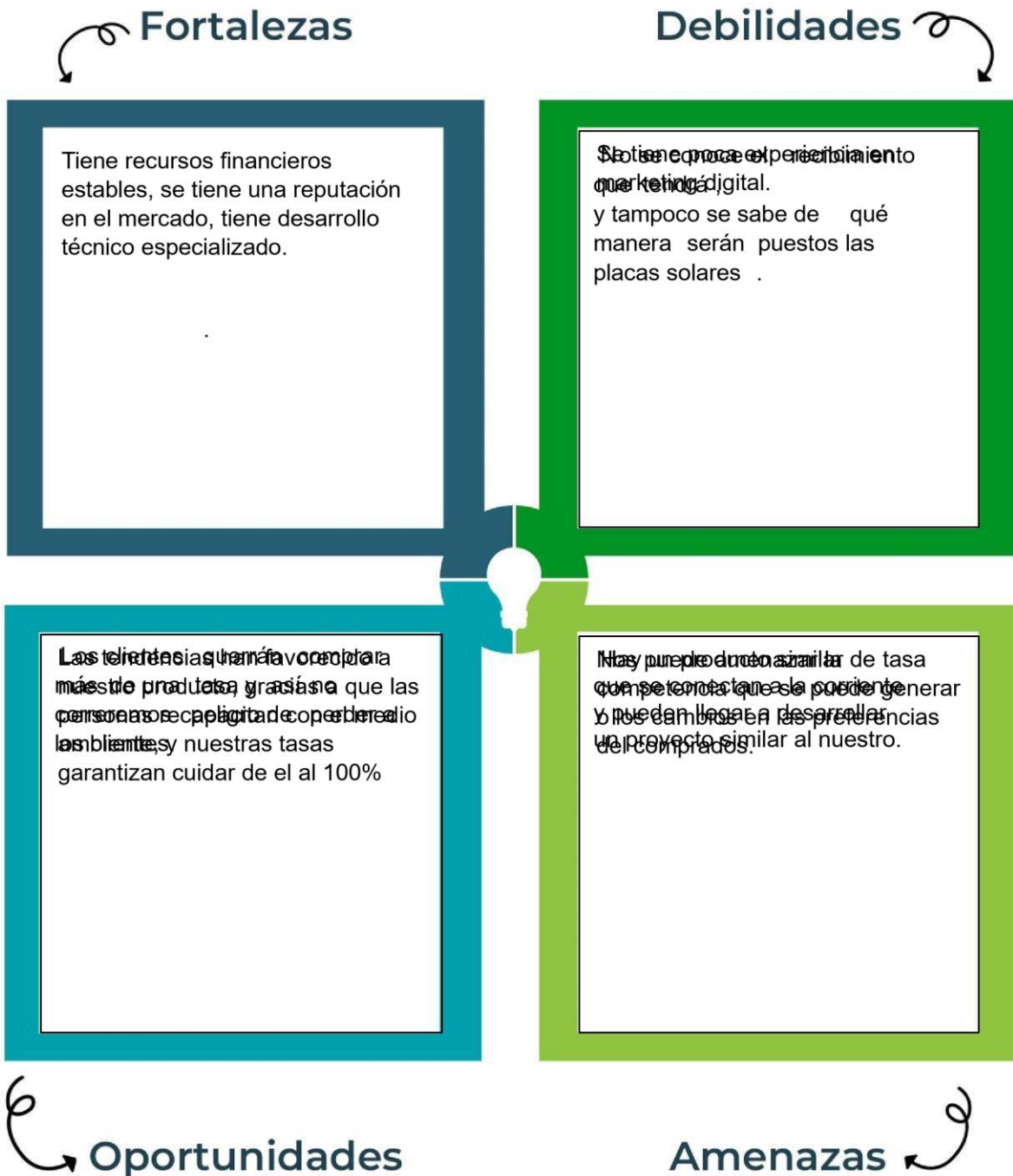
Socios clave Empresa distribuidora de placas solares.	Actividades clave Maquinaria para poder realizar los recipientes.	Propuesta de valor Grupos que se encarguen de la producción.	Relación con el cliente Publicidad en redes sociales. Descuento para las personas que compren por primera vez.	Segmento de clientes personas con experiencia en el ámbito laboral.
	Recursos clave Un empaquetado adecuado para el público al que va dirigido.		Canales Contar con sitio web de la empresa.	
Estructura de costos Pagos publicitarios y alquiler de los locales y fábricas.		Fuentes de ingresos Ventas y vendedores externos (ventas al por mayor)		



Recuerda: En la presentación “Modelo de negocio” puedes encontrar la información necesaria para completar esta actividad.

Actividad #5

Complete la siguiente matriz FODA:



Recuerda: En la presentación "Qué me diferencia" puedes encontrar la información necesaria para completar esta actividad.

Actividad #6

Elabore un logo, slogan y diseñe su marca empresarial.

El logo de mi
primer
emprendimiento



Slogan



Comer caliente es mas rico con SUN AND
HAPPINESS.

Colores
principales de mi
marca
empresarial



Puedes dibujar el
logo o hacerlo de
forma digital.

Actividad #7

Establezca sus costos fijos, costos variables y con ello el precio de su producto o servicio. Debe colocar el valor monetario de cada costo (fijo y variable).

Mis costos fijos

●	Renta de locales.	15.000
●	Renta de fabricas.	20.000
●	Personal.	60.000
●	Salarios.	60.000
●	Total=	155.000
●		
●		

Mis costos variables

●	Materiales.	10.000
●	Producción.	20.000
●	Transporte.	60.000
●	Total=	90.000
●		
●		
●		

El precio de venta de mi producto / servicio es de:



75.000

Recuerde que los costos variables son unitarios.

Actividad #8

Determine el punto de equilibrio de su emprendimiento.

Te recordamos la fórmula del punto de equilibrio en unidades y monetario (colones):

$$\text{Punto de equilibrio en unidades} = \frac{\text{Costos fijos totales}}{(\text{Precio de venta} - \text{costo variable total})}$$

$$\text{Punto de equilibrio monetario} = \text{Precio de venta} \times \text{punto de equilibrio en unidades}$$

Realiza el cálculo:

$$\text{Punto de equilibrio en unidades} \rightarrow 155.000 / 75.000 = 2.06$$

$$\text{Punto de equilibrio monetario} \rightarrow \text{₡} 75.000 \times 2.06 = 154.500$$



Recuerda: El punto de equilibrio te ayuda a conocer cuántas unidades o servicios debés vender para que podás recuperar tu inversión.

Actividad #9

Determine cuáles son los pasivos y activos de su negocio. Solamente, debes mencionar cuáles serían los activos y pasivos, no es necesario poner el valor monetario de los mismos.

Activos

- Oficinas.
- Camiones.
- Patentes.
- Fabricas.
-
-
-
-
-
-

Pasivos

- Salarios.
- Inventarios.
- Materiales.
- Repartidores.
- Deudas.
-
-
-
-
-

➡ Ejemplos de activos: Terrenos, equipo de oficina, cuentas por cobrar, vehículos y patentes.

➡ Ejemplos de pasivos: Deudas a corto y largo plazo, salarios, inventario y cuentas por pagar.

Actividad #11

Determine cuál es la importancia de cumplir con las obligaciones tributarias y cómo se debe liquidar una empresa.

Importancia de las obligaciones tributarias:

Evitamos multas por parte de las actividades y ayudamos al fortalecimiento de la economía de nuestro país

¿Cómo se liquida una empresa?

Se pagan las deudas pendientes y al final se reparten los patrimonios que quedan en la empresa, entre los socios si es que quedan patrimonios a repartir .

Guía para planear Yo Emprendo

¿Cuál es el tema que nos interesa?
(Problema y descripción)

Que los estudiantes no aguanten hambre, ya que se pueden provocar problemas de salud.

¿Por qué es importante este tema?
(Justificación)

Es importante para evitar problemas gastrointestinales en los niños.

¿Para quiénes lo vamos a hacer?
(Público meta)

Lo haremos para estudiantes, trabajadores, etc.

¿Para qué es la actividad?
(Objetivo)

Para poder garantizar que todos los estudiantes puedan disfrutar de sus almuerzos calientes y saludables.

¿Qué vamos a hacer?
(Actividades)

Hacer promociones en colegios y subir contenido a redes sociales.

¿Qué queremos lograr?
(Metas y Resultados)

Queremos lograr que la gran parte de estudiantes del país, puedan tener una tasa. Y de resultados esperamos poder llegar a más países.

¿Qué necesitamos?
(Recursos y materiales)

Se necesitan materiales reciclados, maquinaria y placas solares.

¿Cuándo lo vamos a hacer?
(Cronograma)

El cronograma sería: los tiempos que los estudiantes estén libres de exámenes, proyectos, etc. Se harán actividades para que puedan conocer el producto. Se pretende realizar en las fechas mencionadas, ya que los estudiantes y profesores tienen tiempo para actividades.

¿Quién lo hace?
(Responsables)

Mi persona Ericka Castro Ortiz y futuros socios.

