

**Junior  
Achievement  
Costa Rica**

Miembro de JA Worldwide

**35**

Years of  
Empowering  
Lives

**YO EMPRENDO**  
JUNIOR ACHIEVEMENT COSTA RICA

**CUADERNO  
DE TRABAJO**



**SERVICIO COMUNAL  
ESTUDIANTIL**



**MINISTERIO DE  
EDUCACIÓN PÚBLICA**

**DIRECCIÓN DE  
VIDA ESTUDIANTIL**

©Junior Achievement Costa Rica, 2024



## Es importante que sepas lo siguiente:

Este documento lo puedes imprimir para completar cada actividad asignada. Recuerda guiarte con cada sesión, ahí tendrás las herramientas y los recursos necesarios para completar cada actividad.

También, podrás completar cada actividad de manera digital. Te recomendamos utilizar Adobe Acrobat, es una herramienta gratuita donde puedes visualizar y modificar documentos en formato PDF.

Cuando descargues el lector PDF en tu dispositivo electrónico, encontrarás una barra similar a la siguiente:



1. En la barra de herramientas debes seleccionar la caja de texto.
2. La opción que mejor te servirá para completar cada actividad es "Escribir texto".
3. Cuando seleccionas "Escribir texto", das click en cada actividad donde desees completar el ejercicio.

## Actividad #1

Defina la idea de negocio.

Crear una empresa que se dedique a la renta de vehiculos.

**Recuerda: La idea puede tratarse sobre un producto o servicio.**

## Actividad #2

Determine la misión y visión de su emprendimiento.

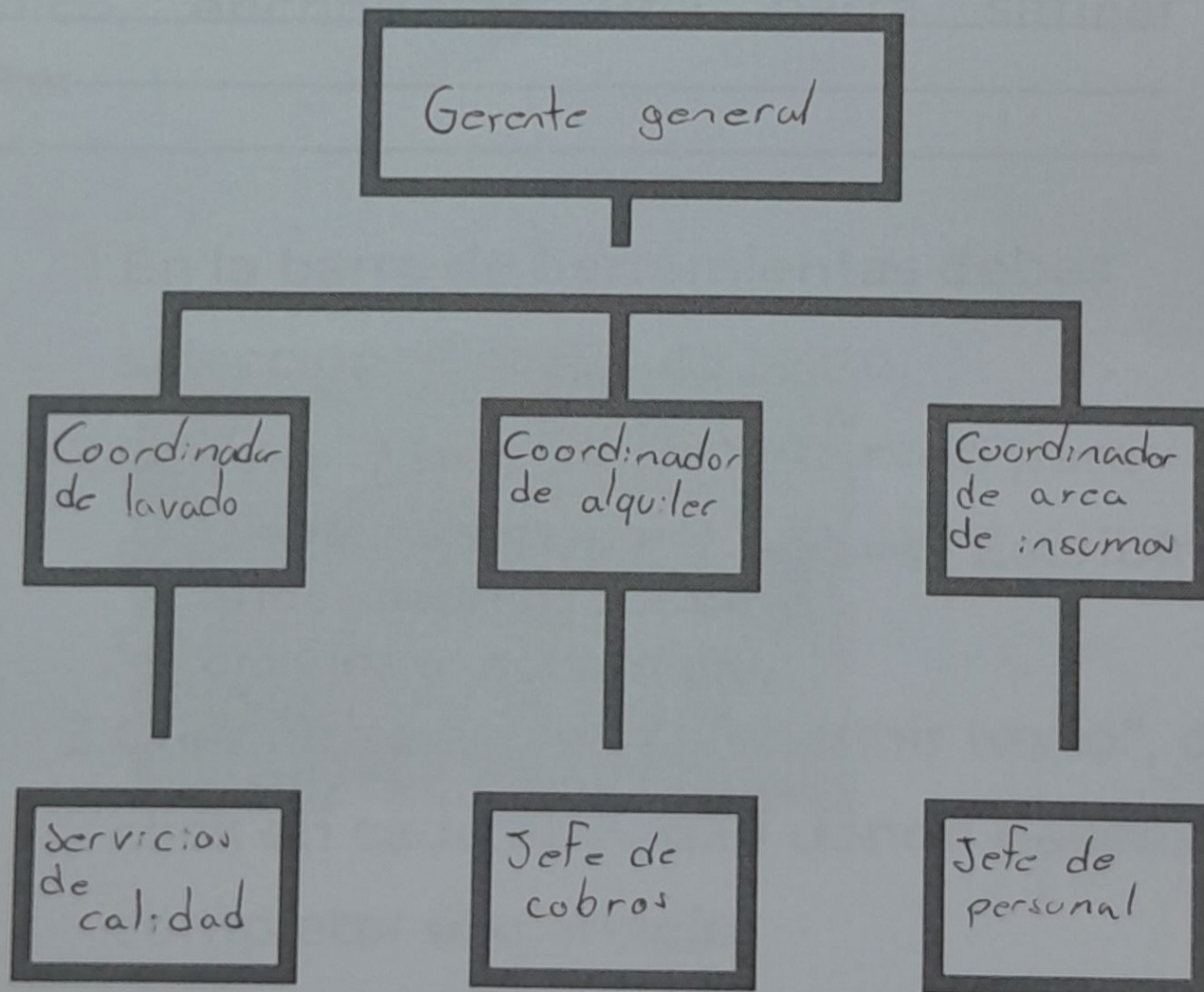
Misión:

Prestar el mejor servicio de transporte,  
con el mas alto nivel

Visión:

ser una empresa lider en la renta de  
carros

Establezca su estructura organizacional. En cada recuadro, coloque la gerencia o puesto que crea necesario para su tipo de negocio.



## Actividad #3

Defina cómo su emprendimiento va a cumplir con los tres pilares de desarrollo sostenible empresarial (social, ambiental y económico).

### Sostenibilidad social:

Tratar con excelencia a los clientes

### Sostenibilidad ambiental:

Contar con vehículos más amigables con el ambiente

### Sostenibilidad económica:

el manejo de las economías adecuadamente minimizando los gastos.

Recuerda hacer uso de los objetivos de desarrollo sostenible

## Actividad #4

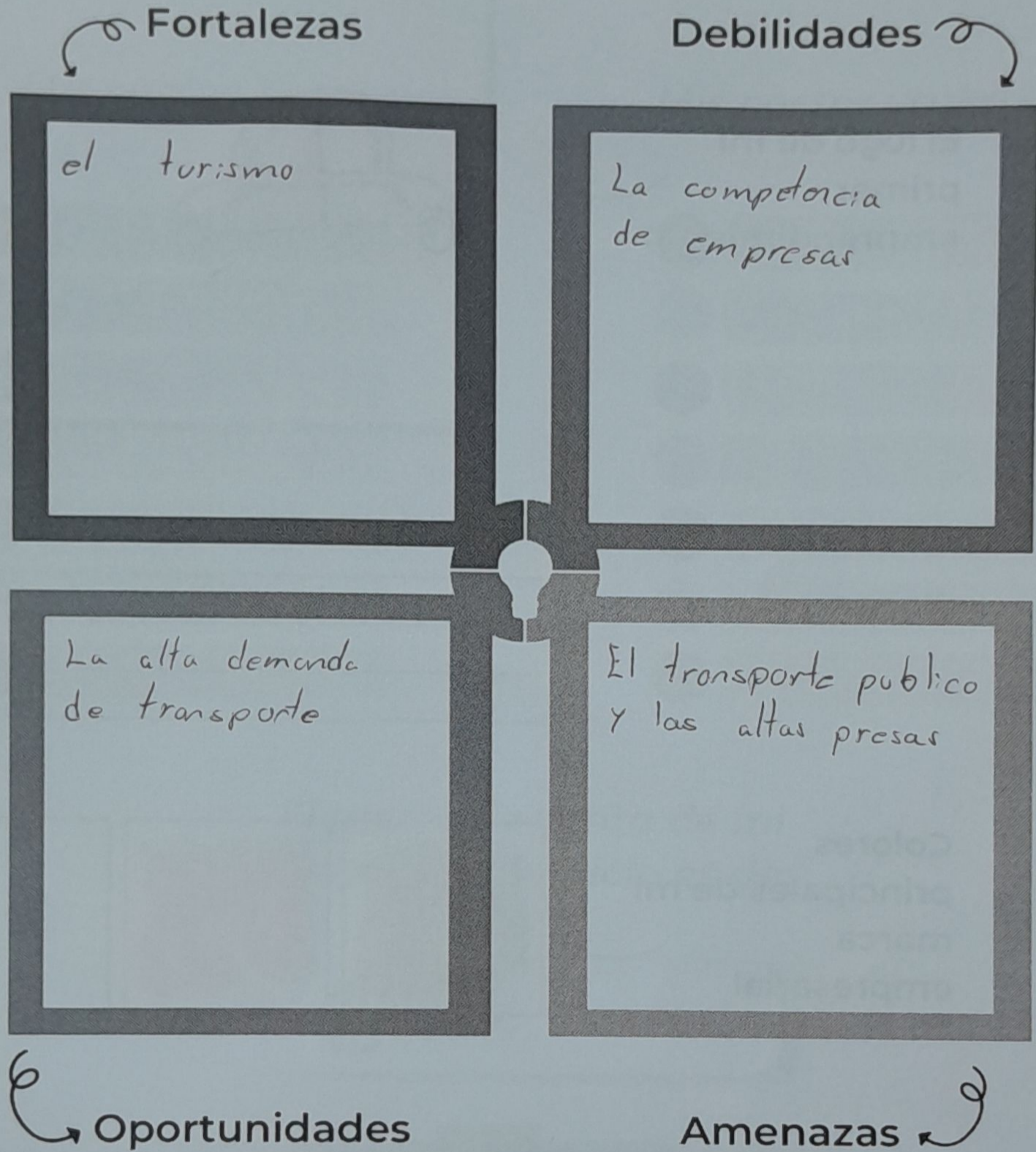
Complete el Modelo de Negocios Canvas.

<b>Socios clave</b> Inversionistas, transportes Contadores etc.	<b>Actividades clave</b> Escoger bien los componentes para los productos	<b>Propuesta de valor</b> Productos tecnológicos de muy buena calidad	<b>Relación con el cliente</b>	<b>Segmento de clientes</b> Personas jóvenes y adultas
	<b>Recursos clave</b> Dinero y Componentes para fabricar los productos		<b>Canales</b> Podrán comprar por medio de internet o físicamente	
<b>Estructura de costos</b> Electricidad Maquinas Etc.			<b>Fuentes de ingresos</b> De inversionistas	

Recuerda: En la presentación "Modelo de negocio" puedes encontrar la información necesaria para completar esta actividad.

## Actividad #5

Complete la siguiente matriz FODA:

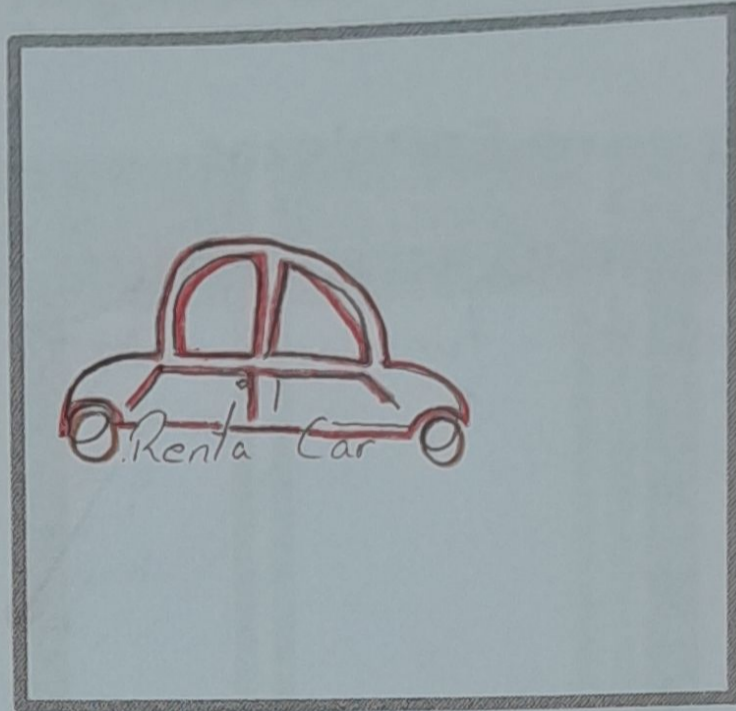


Recuerda: En la presentación "Qué me diferencia" puedes encontrar la información necesaria para completar esta actividad.


## Actividad #6

Elabore un logo, slogan y diseñe su marca empresarial.

El logo de mi  
primer  
emprendimiento



Slogan



Renta Car



---

---

---

---

Colores  
principales de mi  
marca  
empresarial



Puedes dibujar el  
logo o hacerlo de  
forma digital.

## Actividad #7

Establezca sus costos fijos, costos variables y con ello el precio de su producto o servicio. Debe colocar el valor monetario de cada costo (fijo y variable).

Mis costos fijos  $\rightarrow$  16,000

- ₡ = 10000
- ₡ = 5000
- ₡ = 1000
- 
- 
- 
- 

Mis costos variables  $\rightarrow$  2,000

- ₡ = 530
- ₡ = 1000
- ₡ = 503
- 
- 
- 
- 

El precio de venta de mi producto / servicio es de:

₡ = 10000

Recuerde que los costos variables son unitarios.

## Actividad #8

Determine el punto de equilibrio de su emprendimiento.

Te recordamos la fórmula del punto de equilibrio en unidades y monetario (colones):


$$\text{Punto de equilibrio en unidades} = \frac{\text{Costos fijos totales}}{(\text{Precio de venta} - \text{costo variable total})}$$

$$\text{Punto de equilibrio monetario} = \text{Precio de venta} \times \text{punto de equilibrio en unidades}$$

Realiza el cálculo:

Punto de equilibrio en unidades  $\rightarrow$

Punto de equilibrio monetario  $\rightarrow$

 Recuerda: El punto de equilibrio te ayuda a conocer cuántas unidades o servicios debés vender para que podás recuperar tu inversión.

## Actividad #9

Determine cuáles son los pasivos y activos de su negocio. Solamente, debes mencionar cuáles serían los activos y pasivos, no es necesario poner el valor monetario de los mismos.

### Activos

- Vehículos
- equipo de oficina
- Patentes
- 
- 
- 
- 
- 
- 
- 

### Pasivos

- Salarios
- Combustible
- inventario
- 
- 
- 
- 
- 
- 
- 



Ejemplos de activos: Terrenos, equipo de oficina, cuentas por cobrar, vehículos y patentes.



Ejemplos de pasivos: Deudas a corto y largo plazo, salarios, inventario y cuentas por pagar.

## Actividad #10

Investigue cuántos productos o servicios existen en el mercado iguales al que mi emprendimiento ofrece.

aproximadamente existen un poco mas de  
20 companias de alquiler de vehiculos.

La competencia fomenta la actividad empresarial y la eficiencia, da al consumidor más donde elegir y contribuye a bajar los precios y mejorar la calidad.

## Actividad #11

Determine cuál es la importancia de cumplir con las obligaciones tributarias y cómo se debe liquidar una empresa.

*Importancia de las obligaciones tributarias:*

garantiza que cada individuo y empresa contribuyan de manera proporcional a su capacidad económica

*¿Cómo se liquida una empresa?*

1. Liquidación acordada por asamblea de accionistas. 2. Haga un inventario de los activos y deudas. 3. Notificar a las autoridades sobre la liquidación. 4. Liquidación de activos y propiedades. 5. Registro del acuerdo de disolución

# Guía para planear Yo Emprendo

¿Cuál es el tema que nos interesa?  
(Problema y descripción)

La economía, la economía es muy importante por que siempre esta presente

¿Por qué es importante este tema?  
(Justificación)

por que siempre va a existir la economía.

¿Para quiénes lo vamos a hacer?  
(Público meta)

Para el publico interesado y los docentes,

¿Para qué es la actividad?  
(Objetivo)

Para aprender del tema y para facilitar el transporte

¿Qué vamos a hacer?  
(Actividades)

una empresa de alquiler de vehiculos

¿Qué queremos lograr?  
(Metas y Resultados)

Una fuente de ingresos y transporte seguro

¿Qué necesitamos?  
(Recursos y materiales)

Tener vehiculos para alquilar

¿Cuándo lo vamos a hacer?  
(Cronograma)

Cuando tengamos la oportunidad de tener los vehiculos

¿Quién lo hace?  
(Responsables)

Yo y los trabajadores