



**Junior
Achievement
Costa Rica**

Miembro de JA Worldwide

35

Years of
Empowering
Lives

YO EMPRENDO
JUNIOR ACHIEVEMENT COSTA RICA

**CUADERNO
DE TRABAJO**



**SERVICIO COMUNAL
ESTUDIANTIL**



**MINISTERIO DE
EDUCACIÓN PÚBLICA**

**DIRECCIÓN DE
VIDA ESTUDIANTIL**

©Junior Achievement Costa Rica, 2024



Es importante que sepas lo siguiente:

Este documento lo puedes imprimir para completar cada actividad asignada. Recuerda guiarte con cada sesión, ahí tendrás las herramientas y los recursos necesarios para completar cada actividad.

También, podrás completar cada actividad de manera digital. Te recomendamos utilizar **Adobe Acrobat**, es una herramienta gratuita donde puedes visualizar y modificar documentos en formato PDF.

Cuando descargues el lector PDF en tu dispositivo electrónico, encontrarás una barra similar a la siguiente:




1. En la barra de herramientas debes seleccionar la caja de texto.
2. La opción que mejor te servirá para completar cada actividad es “Escribir texto”.
3. Cuando seleccionas “Escribir texto”, das click en cada actividad donde desees completar el ejercicio.

Actividad #1

Defina la idea de negocio.

Un emprendimiento sobre venta de plantas, como cactus, suculentas, plantas ornamentales o árboles, esto para la decoración de casas, oficinas o el exterior de un negocio, el servicio también implementaría un servicio de mantenimiento de jardines.

Con este emprendimiento se busca mantener una estética pacífica en los sitios a decorar, ayudar a las personas que no disponen del tiempo necesario para el cuidado adecuado de sus jardines, además de mejorar la calidad del aire y las pocas plantas en las ciudades, se pretende generar conciencia del estado actual del ambiente.



Recuerda: La idea puede tratarse sobre un producto o servicio.

Actividad #2

Determine la misión y visión de su emprendimiento.

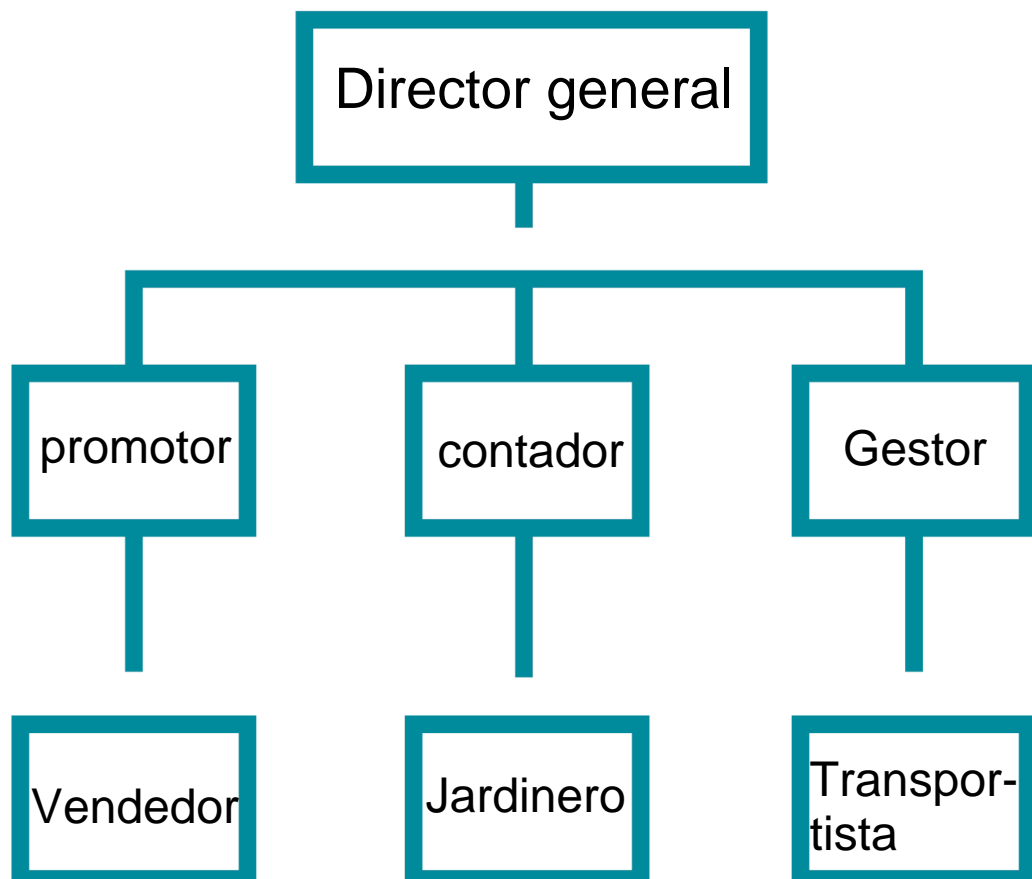
Misión:

Mejorar el medio ambiente proporcionando a las personas variedad de plantas, crear responsabilidad y generar conciencia con el ambiente.

Visión:

Procura ser percibida como una empresa que busca la sostenibilidad ambiental, además de crear un ambiente fresco para la persona que consume.

Establezca su estructura organizacional. En cada recuadro, coloque la gerencia o puesto que crea necesario para su tipo de negocio.



Actividad #3

Defina cómo su emprendimiento va a cumplir con los tres pilares de desarrollo sostenible empresarial (social, ambiental y económico).

Sostenibilidad social:


El cuidado de seres vivos sean animales o vegetales proporcionan un grado de responsabilidad, también entendiendo como el impacto que tenemos sobre la ambiente afecta nuestra vida cotidiana.

Sostenibilidad ambiental:

Evitando el uso de recursos no biodegradables o que no se puedan reciclar también se dará preferencia por energías renovables y reducir el uso de materiales contaminantes (como podrían llegar a ser los pesticidas).

Sostenibilidad económica:

No se pretende invertir en materiales contaminantes, siempre se busca que el equilibrio ambiental esté contemplando en las actividades de la empresa.



Recuerda hacer uso de los objetivos de desarrollo sostenible

Actividad #4

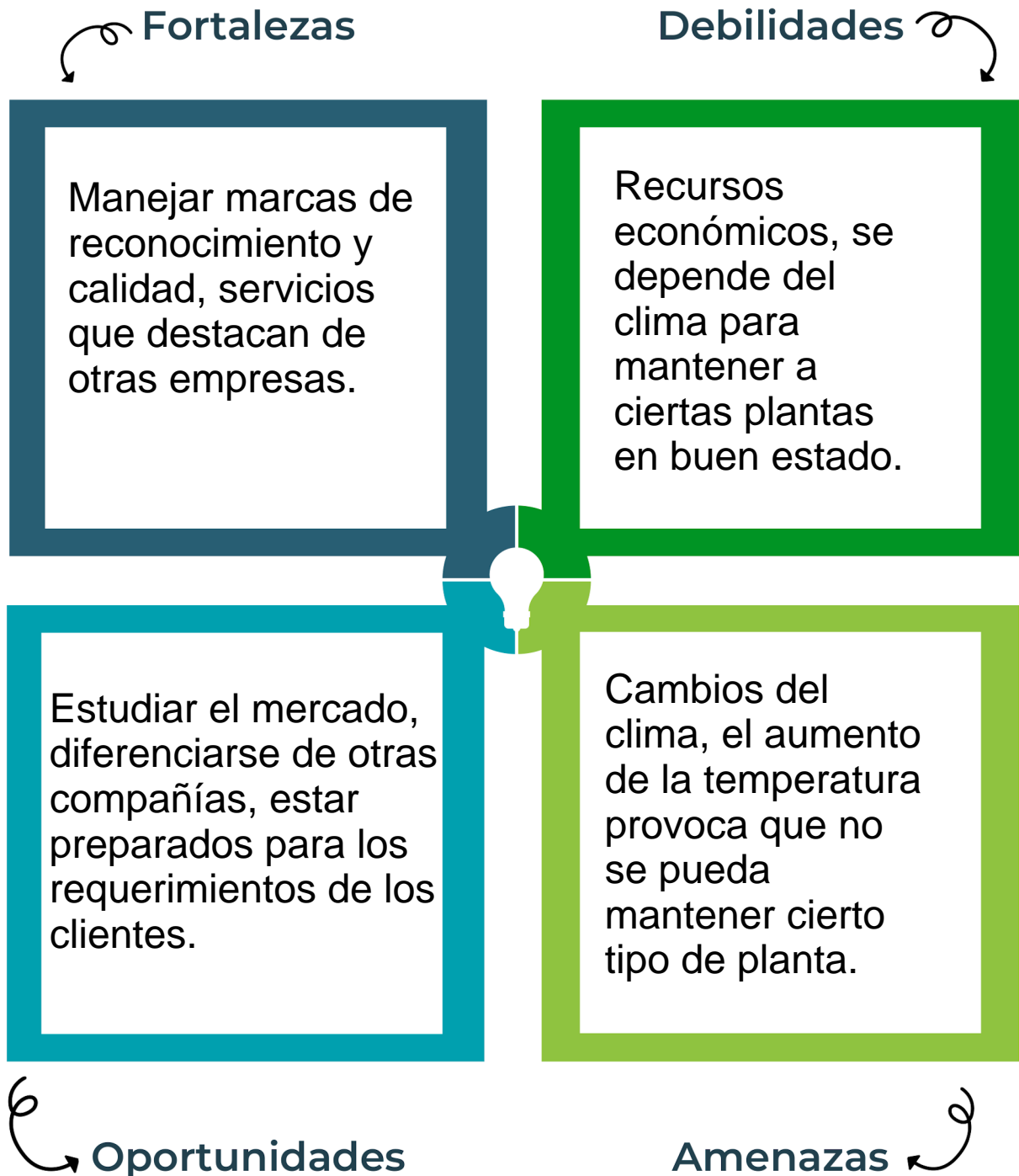
Complete el Modelo de Negocios Canvas.

Socios clave	Actividades clave	Propuesta de valor	Relación con el cliente	Segmento de clientes
<ol style="list-style-type: none">1. Agricultores.2. Viveros mejor posicionados.3. Empresas que fabrican productos para plantas	<ol style="list-style-type: none">1. Evitar plantas con algún problema o que no son aptas para el clima.2. Conseguir productos de calidad.	Calidad y presentación, se busca que el cliente se sienta satisfecho con el producto, que sienta que se le ofrece atención y productos de calidad.	Seguimiento al cliente, dando atención de calidad y ofreciendo productos nuevos.	<ol style="list-style-type: none">1. Proyectos de decoración.2. Personas con afición a las plantas.3. Viveros más pequeños
	Recursos clave		Canales	
	<ol style="list-style-type: none">1. Empleados2. Publicidad.3. Proveedores.4. Financiamiento.		Redes sociales, telefonía, visitas, publicidad pagada	
Estructura de costos	Compra de insumos, pago de planilla, cargos sociales, transporte, alquiler de inmuebles.		Fuentes de ingresos	Venta de productos y servicios, prestamos, ahorros

Recuerda: En la presentación "Modelo de negocio" puedes encontrar la información necesaria para completar esta actividad.

Actividad #5

Complete la siguiente matriz FODA:



Recuerda: En la presentación “Qué me diferencia” puedes encontrar la información necesaria para completar esta actividad.

Actividad #6

Elabore un logo, slogan y diseñe su marca empresarial.

El logo de mi
primer
emprendimiento



Slogan



Crea tu vida mientras
embellecemos tus lugares
favoritos

Colores
principales de mi
marca
empresarial



Puedes dibujar el
logo o hacerlo de
forma digital.

Actividad #7

Establezca sus costos fijos, costos variables y con ello el precio de su producto o servicio. Debe colocar el valor monetario de cada costo (fijo y variable).

Mis costos fijos

- Personal: 600000 colones.
- Servicios públicos: 50000 col.
- Telefonía: 20000
- Contaduría: 50000
- Local: 400000
-
-

Mis costos variables

- Combustible: 30000
- Papelería: 10000
- Fertilizante: 600
-
-
-
-

El precio de venta de mi producto / servicio es de:

₡ 45000

Recuerde que los costos variables son unitarios.

Actividad #8

Determine el punto de equilibrio de su emprendimiento.

Te recordamos la fórmula del punto de equilibrio en unidades y monetario (colones):

$$\text{Punto de equilibrio en unidades} = \frac{\text{Costos fijos totales}}{(\text{Precio de venta} - \text{costo variable total})}$$

$$\text{Punto de equilibrio monetario} = \text{Precio de venta} \times \text{punto de equilibrio en unidades}$$

Realiza el cálculo:

Punto de equilibrio en unidades → 254.5

Punto de equilibrio monetario → ₡ 11452500



Recuerda: El punto de equilibrio te ayuda a conocer cuántas unidades o servicios debés vender para que podás recuperar tu inversión.

Actividad #9

Determine cuáles son los pasivos y activos de su negocio. Solamente, debes mencionar cuáles serían los activos y pasivos, no es necesario poner el valor monetario de los mismos.

Activos

- Carros
- Computadoras
- Mercadería
- Impresora
- Calculadoras
- Teléfono
- Mobiliario
- Cuenta por cobrar
-
-

Pasivos

- Prestamos
- Alquiler
- Gastos fijos
- Gastos variables
- Inventario
-
-
-
-
-



Ejemplos de activos: Terrenos, equipo de oficina, cuentas por cobrar, vehículos y patentes.



Ejemplos de pasivos: Deudas a corto y largo plazo, salarios, inventario y cuentas por pagar.

Actividad #11

Determine cuál es la importancia de cumplir con las obligaciones tributarias y cómo se debe liquidar una empresa.

Importancia de las obligaciones tributarias:

Los impuestos pagados a tributación son _____
utilizados para cubrir necesidades públicas o _____
gastos del gobierno, deben ser cancelados a _____
tiempo porque se pagan intereses o se corre el _____
riesgo de cerrar el local. _____

¿Cómo se liquida una empresa?

Se saldan deudas, se cobran las facturas _____
pendientes, se venderán los activos y se _____
reparte el patrimonio restante a los socios, es _____
un proceso legal para disolver una empresa y _____
que quede todo saldado. _____

Guía para planear Yo Emprendo

¿Cuál es el tema que nos interesa?
(Problema y descripción)

Problemática ambiental y venta de plantas.

¿Por qué es importante este tema?
(Justificación)

Por la creciente inestabilidad ambiental.

¿Para quiénes lo vamos a hacer?
(Público meta)

Para personas interesadas en jardinería.

¿Para qué es la actividad?
(Objetivo)

Para mejorar el ambiente, generar un negocio rentable y crear empleo.

¿Qué vamos a hacer?
(Actividades)

Vender variedades plantas, además de ofrecer un servicio de jardinería.

¿Qué queremos lograr?
(Metas y Resultados)

Generar o aumentar el número de áreas verdes y crear responsabilidad con el medio ambiente.

¿Qué necesitamos?
(Recursos y materiales)

Herramientas de jardinería, local, vehículos, financiamiento

¿Cuándo lo vamos a hacer?
(Cronograma)

10 de junio actividades 1, 2, 3, 4, 5 y 6

11 de junio actividades 7, 8, 9, 10 y 11

¿Quién lo hace?
(Responsables)

Angelica Moya Arias

