




Years of
Empowering
Lives

35

Miembro de JA Worldwide



— CUADERNO — DE-TRABmo —



SERVICIO COMUNAL



ESTUDIANTIL

MINISTERIO DE DIRECCIÓN DE
EDUCACIÓN PÚBLICA VIDA ESTUDIANTIL

@Junior Achievement Costa Rica, 2024

Es importante que sepas lo siguiente:

Este documento lo puedes imprimir para completar cada actividad asignada. Recuerda guiarte con cada sesión, ahí tendrás las herramientas y los recursos necesarios para completar cada actividad.

También, podrás completar cada actividad de manera digital. Te recomendamos utilizar Adobe Acrobat, es una herramienta gratuita donde puedes visualizar y modificar documentos en formato PDF.

Cuando descargues el lector PDF en tu dispositivo electrónico, encontrarás una barra similar a la siguiente:

Actividad #1



1. En la barra de herramientas debes seleccionar la caja de texto.

2. La opción que mejor te servirá para completar cada actividad es "Escribir texto",

3. Cuando seleccionas "Escribir texto", das click en cada actividad donde desees completar el ejercicio.

Defina la idea de negocio.

Crear zapatos que tengan una tecnología la cuál tendrá un botón y una vez al tocarlo esté mismo

botón hará que se abra una capa para que los zapatos se cubran de las lluvias, esto con

el objetivo que las personas evitan mojarse los zapatos debido que algunos tipos de zapatos

tienen un gran nivel de dificultad en el momento que se ponen a secar y hay casos en los

que se dañan, el objetivo de este plan es que puedan tener la opción de protegerse de las

lluvias y a la población en general sería funcional y solucionaría una problemática en estos momentos de lluvia en los cuáles muchas personas necesitarían este recurso.

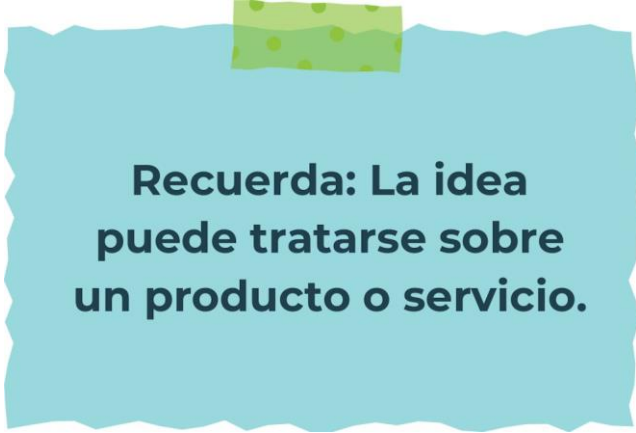
Esto ayudaría a evitar también que muchos adultos mayores al mojarse los pies se enfermen

evitaría enfermedades y también el mismo caso con los niños o hasta los adultos, el objetivo es

basado en que los adultos eviten enfermedades, claramente con esta opción de no mojarse

y no mojar los zapatos debido a su dificultad de secado, además de que tendría una rápida

acción al momento inoportuno de la lluvia, ya que al tocar el botón se activaría la capa transparente en el cuál es visible el zapato y así visualizar que la capa esté funcionando correctamente evitando que los zapatos se mojen.



**Recuerda: La idea
puede tratarse sobre
un producto o servicio.**

Actividad #2

Determine la misión y visión de su emprendimiento.

Misión:

Evitar que los zapatos de las personas se mojen debido a su dificultad en el secado,

además evitaría enfermedades provocadas por las lluvias y en el momento de mojarse

y estar en esa condición hasta llegar a la casa.

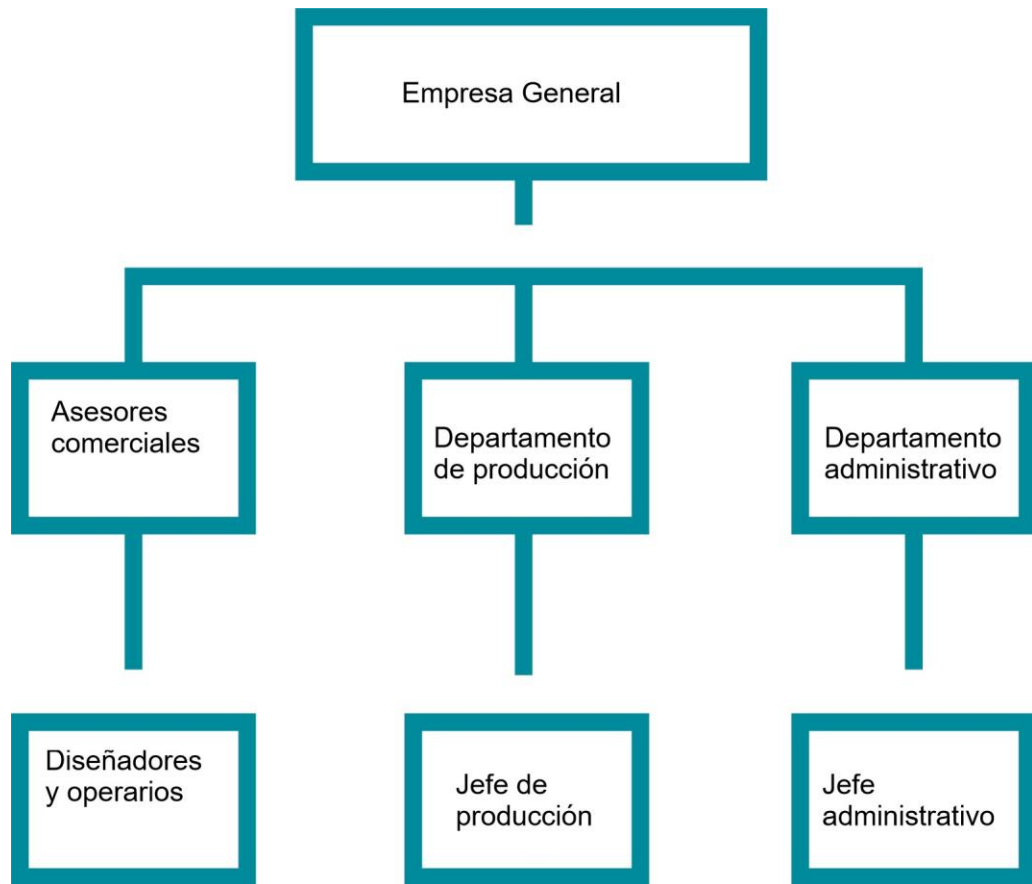
Visión:

Es una problemática para la sociedad con los climas lluviosos presentes en el país y esté

—plan ayudaría sobrellevar muchas situaciones complicadas.

Establezca su estructura organizacional. En cada recuadro, coloque la gerencia o puesto que crea necesario para su tipo de negocio.

Actividad #3



Defina cómo su emprendimiento va a cumplir con los tres pilares de desarrollo sostenible empresarial (social, ambiental y económico).

Sostenibilidad social:

Esta propuesta tiene y es oportunidad para todos, para toda la sociedad, ayudando a una

necesidad social por los climas lluviosos, ayudando en el futuro también para cualquier tipo de persona que tenga esa necesidad.

Sostenibilidad ambiental:

Actividad

Ayudaría a tener una relación más fluida de las lluvias con los seres humanos evitando

muchos conflictos a lo largo del tiempo debido a las fuertes lluvias, esto mantendría una mejor

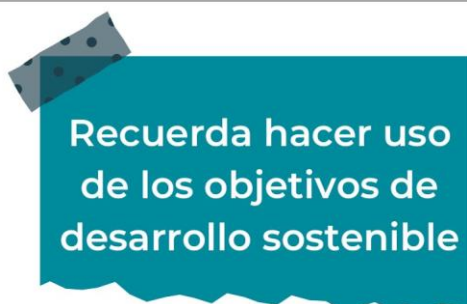
relación del ambiente con el ser humano.

Sostenibilidad económica:

Se mantendría una continua venta y producción debido que este tipo de climas no suele ser

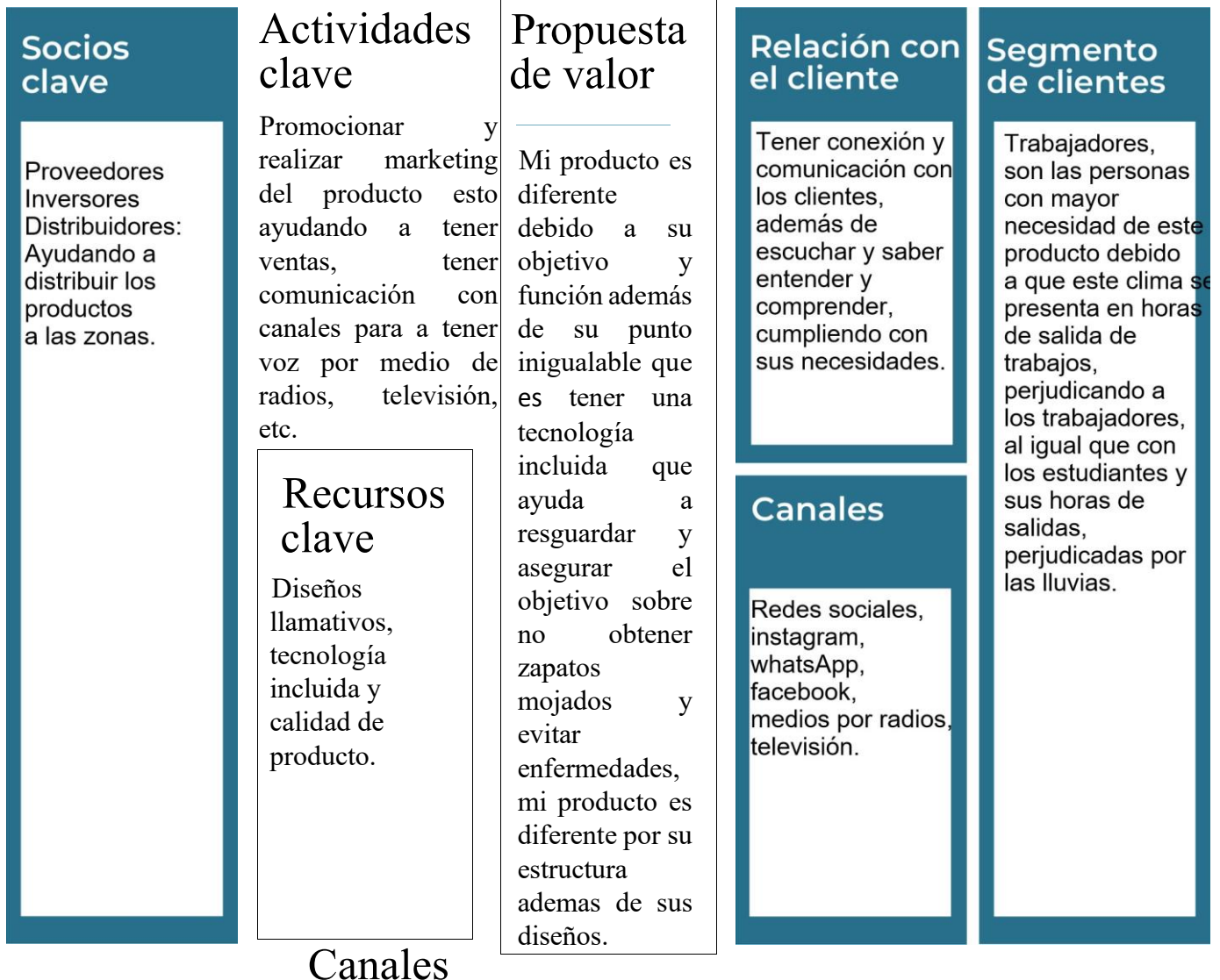
temporal, durante el año por los menos llueve 5 meses ya sea de forma seguida o de forma pausada, pero las personas se encontrarían en necesidades por tiempos de lluvia ya sea en

Verano o simplemente en momentos inoportunos.



Complete el Modelo de Negocios Canvas.

Actividad #4




Redes sociales, instagram, whatsApp, facebook, medios por radios televisión.

Estrucutra de costos

Costo de fabricación, y obtendría costos fijos y costos variables en la elaboración del producto, precio de ingresos.

Fuentes de ingresos

Se obtendría ingresos por medio de las ventas de este producto.

 Recuerda: En la presentación "Modelo de negocio" puedes encontrar la información necesaria para completar esta actividad.

Actividad #5

Complete la siguiente matriz FODA:

Fortalezas

Debilidades

Precios accesibles a la sociedad.
Incluida tecnología para protección del clima lluvioso.
Variedad de productos y diferentes diseños de zapatos.


Fallas en los productos vendidos.
Débil promoción de productos.
Falta de presupuesto para pagar a los empleados debido a pocas ventas.

Variedad de clientes.
Facilidad para promocionar el producto a base de reconocimiento de calidad o de popularidad.
Vender a público exigente y que dé ideas de renovación.

Tener alta competencia en el mercado.
Producto similar a otros. de otras empresas.
Reventa del producto.

Oportunidades

Amenazas

Recuerda: En la presentación "Qué me  diferencia" puedes encontrar la información necesaria para completar esta actividad.

Elabore un logo, slogan y diseñe su marca empresarial.

Actividad #6



emprendimiento

El logo de mi primer

Slogan

"Caminemos de la mano con la tecnología y el ambiente"

Colores principales
de mi marca
empresarial

Negro	Blanco	
-------	--------	--

Actividad #7

Puedes dibujar el logo o hacerlo de forma digital.

Establezca sus costos fijos, costos variables y con ello el precio de su producto o servicio. Debe colocar el valor monetario de cada costo (fijo y variable).


Mis costos fijos

Armamento tecnologico:10,000

Elementos de tecnología

Mis costos variables

El precio de venta de mi producto / servicio es de:

 20,100

Costos variables:
Zapatos:7,000
Materiales de diseños:5,000
Materiales para crear diseños

Recuerde que los costos variables son unitarios.

Determine el punto de equilibrio de su emprendimiento.

Te recordamos la fórmula del punto de equilibrio en unidades y monetario (colones):

Punto de equilibrio en

unidades

Punto de equilibrio en unidades:1,234

Costos fijos totales
10,000

(Precio de venta - costo variable total)

20,100-12,000

Actividad #8

Punto de equilibrio monetario

Precio de venta x punto de equilibrio en unidades


Realiza el cálculo:

Punto de equilibrio en unidades

1,234

Punto de equilibrio monetario

₱ 24,803 24,803

 Recuerda: El punto de equilibrio te ayuda a conocer cuántas unidades o servicios debés vender para que podás recuperar tu inversión.

Determine cuáles son los pasivos y activos de su negocio. Solamente, debes mencionar cuáles serían los activos y pasivos, no es necesario poner el valor monetario de los mismos.

Actividad **#9#10**

Activos

Equipos de fabricación
Lugares de tienda
cuentas en cobro
Oficinas y tiendas

Pasivos

Salarios de los empleados
Inventarios
Cuentas a pagar
Deudas corto o largo plazo
Obligaciones financieras

Ejemplos de activos: Terrenos, equipo de oficina, cuentas por cobrar, vehículos y patentes,

Ejemplos de pasivos: Deudas a corto y largo plazo, salarios, inventario y cuentas por pagar.

Investigue cuántos productos o servicios existen en el mercado iguales al que mi emprendimiento ofrece.

En realidad con investigaciones tengo la respuesta que no hay ningún producto parecido al

mío ya que en estos momentos lo que si hay son botas para las lluvias pero no hay zapatos


con tecnología para cubrir de las lluvias, así que no hay un producto parecido a mi producto, además

que mi producto tiene características únicas de las botas para agua.

Actividad

Realizar zapatos
especializados con
tecnología para proteger de
la lluvia debido a que los a
la hora de salida hay lluvias
y los zapatos se mojan y
hay algunos que se
dificultan en secarse,
además de las
enfermedades por la
duración de la humedad

Actividad #11



La competencia fomenta la actividad empresarial y la eficiencia, da al consumidor más donde elegir y contribuye a bajar los precios y mejorar la calidad.

Determine cuál es la importancia de cumplir con las obligaciones tributarias y cómo se debe liquidar una empresa.

Importancia de las obligaciones tributarias:

Por medio de la recaudación de impuestos se pueden financiar los servicios públicos, infraestructuras,

programas sociales y demás actividades que benefician a toda la sociedad. y así tendríamos un

sistema justo y equitativo.

¿Cómo se liquida una empresa?

Actividad

Se comienzan a vender los activos de la empresa para pagar a sus acreedores y finalmente cerrarla
de manera formal, se deben cumplir con todas las obligaciones legales y fiscales, y distribuir los
activos restantes entre los accionistas de acuerdo a su participación en la empresa.

Guía para planear Yo Emprendo

¿Cuál es el tema que nos interesa?
(Problema y descripción)

Problemática del tiempo lluvioso, normalmente a muchas personas no les gusta mojar sus zapatos entonces crearíamos zapatos con una capa como protector.

¿Por qué es importante este tema?
(Justificación)

Por que teniendo está solución evitaría que muchas personas mojen sus zapatos o se enfermen por la humedad y el tiempo al llegar a la casa.

¿Para quiénes lo vamos a hacer?
(Público meta)

Con objetivo para trabajadores y estudiantes que su horario de salida es comparado con el tiempo de lluvia.

¿Para qué es la actividad?
(Objetivo)

Para evitar humedad en los zapatos ya que algunos tienen mucha dificultad para secarse y se dañan con base al tiempo.

¿Qué vamos a hacer?
(Actividades)

Crear zapatos con tecnología que realice por medio de un botón se activaría una capa de protección hacia la lluvia.

¿Qué queremos lograr?
(Metas y Resultados)

¿Qué queremos lograr?
(Metas y Resultados)

Que muchas personas se vean satisfechas debido a esta necesidad para estudiantes y trabajadores.

¿Qué necesitamos?
(Recursos y materiales)

Armamento para formar el artículo tecnológico y los diseños de zapatos distintos para poder incrementar la tecnología.

¿Cuándo lo vamos a hacer?
(Cronograma)

Primero crearíamos el sistema tecnológico tanto físico como con comandos y sistemas, después lo incrementaríamos a los zapatos.

¿Quién lo hace?
(Responsables)

Empleados especializados en tecnología y diseñadores de zapatos.



MINISTERIO DE DIRECCIÓN DE
EDUCACIÓN PÚBLICA VIDA ESTUDIANTIL SERVICIO
COMUN AL
ESTUDIANTIL

@Junior Achievement Costa Rica,2024