



**Junior
Achievement
Costa Rica**

Miembro de JA Worldwide

35

Years of
Empowering
Lives

YO EMPRENDO
JUNIOR ACHIEVEMENT COSTA RICA

**CUADERNO
DE TRABAJO**



**SERVICIO COMUNAL
ESTUDIANTIL**



**MINISTERIO DE
EDUCACIÓN PÚBLICA**

**DIRECCIÓN DE
VIDA ESTUDIANTIL**

©Junior Achievement Costa Rica, 2024



Es importante que sepas lo siguiente:

Este documento lo puedes imprimir para completar cada actividad asignada. Recuerda guiarte con cada sesión, ahí tendrás las herramientas y los recursos necesarios para completar cada actividad.

También, podrás completar cada actividad de manera digital. Te recomendamos utilizar **Adobe Acrobat**, es una herramienta gratuita donde puedes visualizar y modificar documentos en formato PDF.

Cuando descargues el lector PDF en tu dispositivo electrónico, encontrarás una barra similar a la siguiente:



1. En la barra de herramientas debes seleccionar la caja de texto.
2. La opción que mejor te servirá para completar cada actividad es “Escribir texto”.
3. Cuando seleccionas “Escribir texto”, das click en cada actividad donde desees completar el ejercicio.

Actividad #1

Defina la idea de negocio.

CapaCity es una innovadora aplicación diseñada para ayudar a personas con discapacidad y mayores de 40 años a encontrar empleo, enfrentando la exclusión laboral en Costa Rica. La aplicación tiene como objetivo conectar a estos dos grupos con oportunidades de empleo adecuadas utilizando tecnologías accesibles y fáciles de usar.

CapaCity se presenta como una solución tecnológica que aborda las barreras tradicionales en el mercado laboral promoviendo una mayor inclusión y equidad.

Recuerda: La idea puede tratarse sobre un producto o servicio.

Actividad #2

Determine la misión y visión de su emprendimiento.

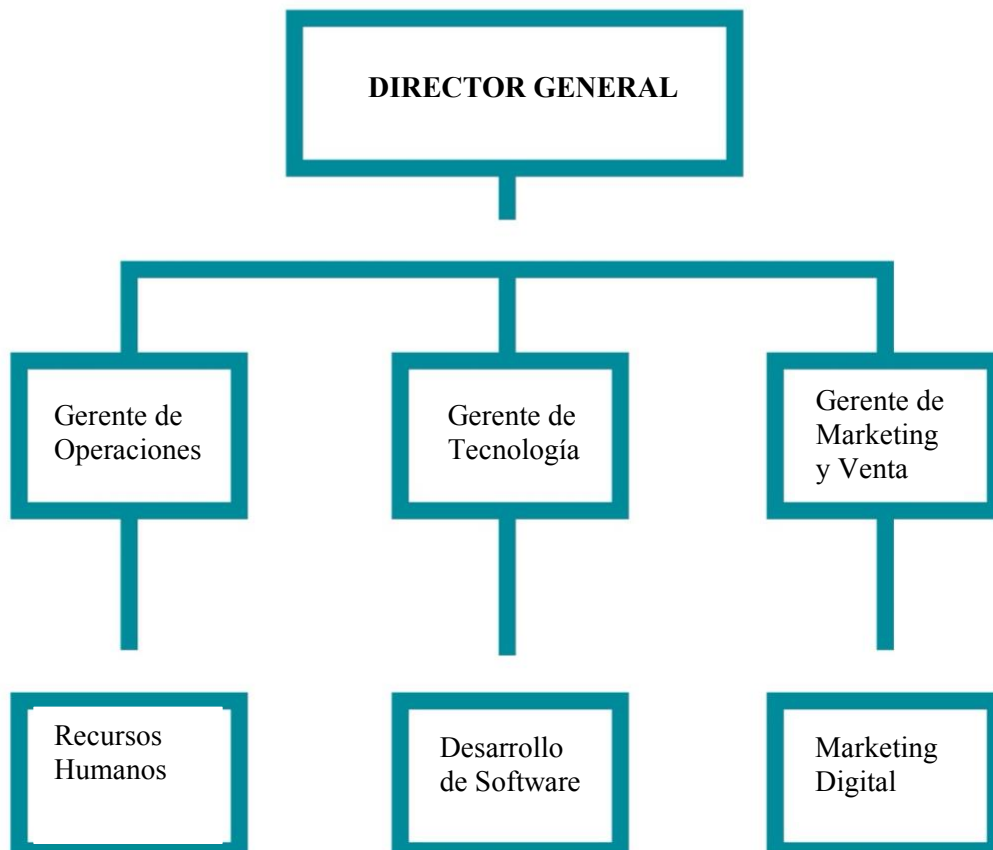
Misión:

Ser la plataforma de referencia en Costa Rica para la inclusión laboral de personas con discapacidad y adultos mayores, promoviendo un mercado laboral más inclusivo y equitativo.

Visión:

Facilitar el acceso a empleos justos y equitativos a personas con discapacidad y adultos mayores mediante una aplicación accesible que conecte a usuarios a oportunidades laborales adecuadas

Establezca su estructura organizacional. En cada recuadro, coloque la gerencia o puesto que crea necesario para su tipo de negocio.



Actividad #3

Defina cómo su emprendimiento va a cumplir con los tres pilares de desarrollo sostenible empresarial (social, ambiental y económico).

Sostenibilidad social:

Inclusión Laboral: Promueve activamente la inclusión laboral al conectar a personas con discapacidad y adultos mayores a oportunidades de empleo adecuadas a través de la plataforma. Esto contribuye a reducir la exclusión y promueve una sociedad más inclusiva.

Sostenibilidad ambiental:

Aunque directamente CapaCity no tiene un impacto ambiental tangible como un servicio digital, promueve prácticas de trabajo remoto y flexibles como el teletrabajo, que reduzcan la huella de carbono de sus usuarios al disminuir los desplazamientos físicos al trabajo.

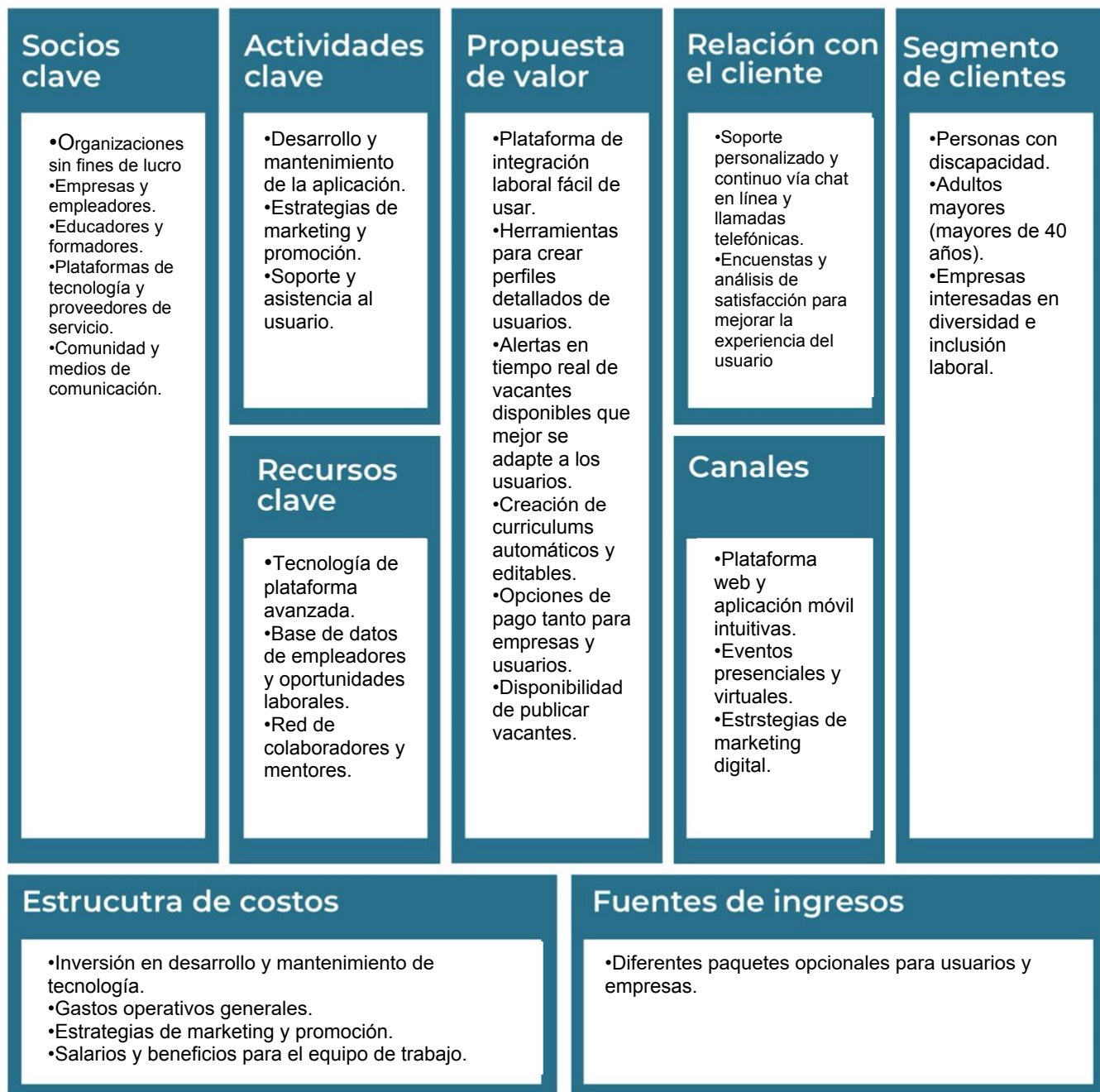
Sostenibilidad económica:

Al proporcionar acceso equitativo a oportunidades laborales, la aplicación ayuda a mejorar el bienestar económico de de personas con discapacidad y adultos mayores, fortaleciendo así la economía local y nacional.

Recuerda hacer uso
de los objetivos de
desarrollo sostenible

Actividad #4

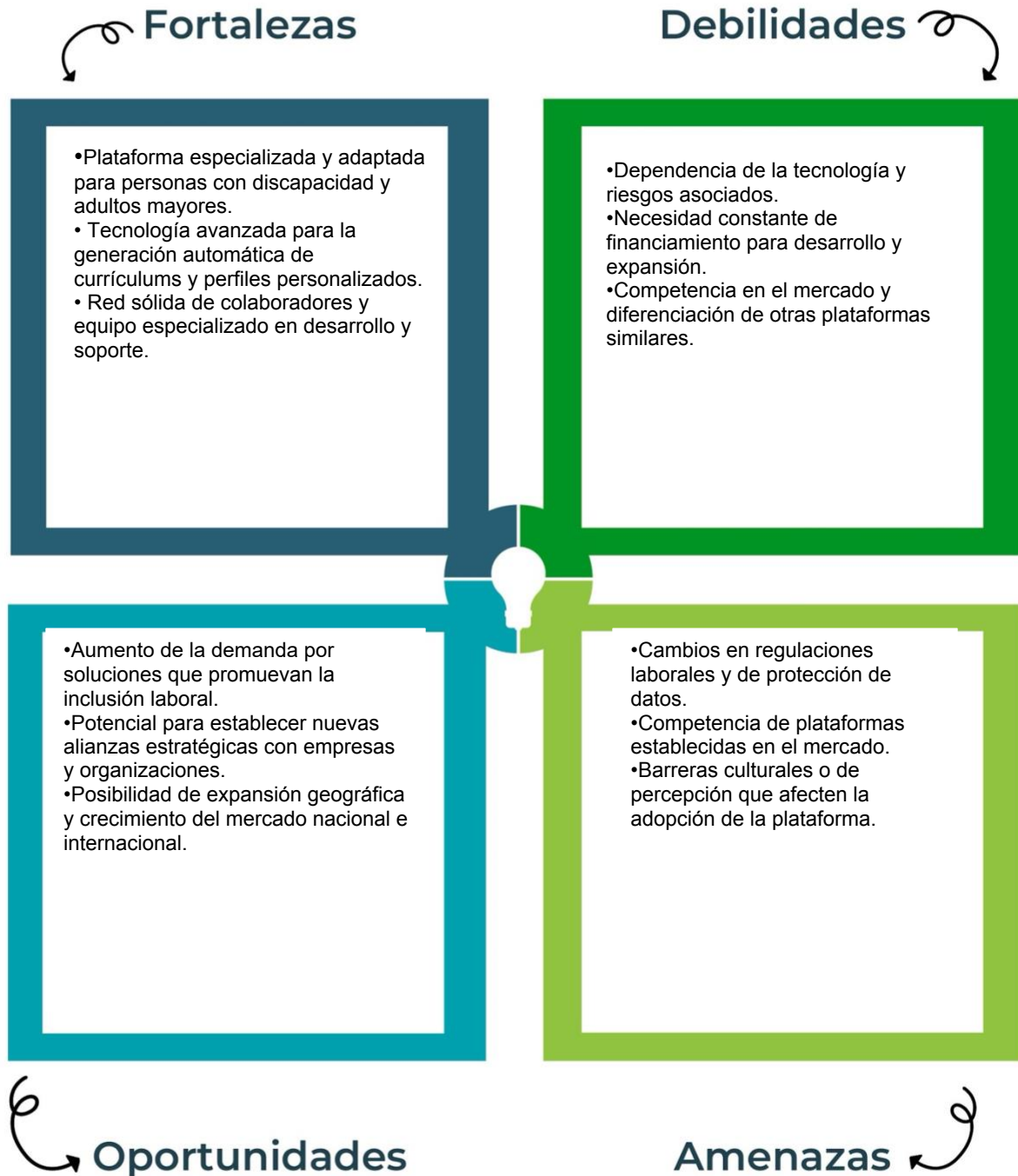
Complete el Modelo de Negocios Canvas.



Recuerda: En la presentación “Modelo de negocio” puedes encontrar la información necesaria para completar esta actividad.

Actividad #5

Complete la siguiente matriz FODA:



Recuerda: En la presentación “Qué me diferencia” puedes encontrar la información necesaria para completar esta actividad.

Actividad #6

Elabore un logo, slogan y diseñe su marca empresarial.

El logo de mi primer emprendimiento



Potenciando oportunidades, rompiendo barreras

Slogan



Colores principales de mi marca empresarial



Rosado: Delicadeza y Optimismo.	Azul: Profesionalismo, seriedad e integridad.	
------------------------------------	--	--

Puedes dibujar el logo o hacerlo de forma digital.

Actividad #7

Establezca sus costos fijos, costos variables y con ello el precio de su producto o servicio. Debe colocar el valor monetario de cada costo (fijo y variable).

Mis costos fijos

- Alquiler de oficina: ¢500.000
- Licencias de software: ¢250.000.
- Servicios públicos: ¢500.000.
- Mantenimiento: ¢250.000.
-
-
-

Mis costos variables

- Costos de marketing: ¢600.000
- Capacitación de usuarios; ¢300.000
- Participación en ferias de empleo: ¢250.000
- Costo de transacción por servicio de paga: ¢500
-
-
-

El precio de venta de mi producto / servicio es de:

El precio de venta de nuestros servicios en CapaCity varía según las necesidades específicas de nuestros clientes. Ofrecemos varios paquetes diseñados para usuarios y empresas:

- Para usuarios individuales, tenemos el Paquete Estándar por ¢5,000, el Paquete Plus por ¢10,000, y el Paquete Premium por ¢25,000.
- Para empresas, ofrecemos el Paquete Básico sin costo, el Paquete de Apoyo por ¢15,000, y el Paquete Complementario por ¢30,000.

Recuerde que los costos variables son unitarios.

Actividad #8

Determine el punto de equilibrio de su emprendimiento.

Te recordamos la fórmula del punto de equilibrio en unidades y monetario (colones):

$$\text{Punto de equilibrio en unidades} = \frac{\text{Costos fijos totales}}{(\text{Precio de venta} - \text{costo variable total})}$$

$$\text{Punto de equilibrio monetario} = \text{Precio de venta} \times \text{punto de equilibrio en unidades}$$

Realiza el cálculo:

Punto de equilibrio en unidades \rightarrow 153 paquetes

Punto de equilibrio monetario \rightarrow ₡ 1,526,200



Recuerda: El punto de equilibrio te ayuda a conocer cuántas unidades o servicios debés vender para que podás recuperar tu inversión.

Actividad #9

Determine cuáles son los pasivos y activos de su negocio. Solamente, debes mencionar cuáles serían los activos y pasivos, no es necesario poner el valor monetario de los mismos.

Activos

- Caja y Banco.
- Software de plataforma.
- Equipo de oficina.
- Marca y derecho de autor.
- Inventario de capacitaciones.
- Base de datos de usuario.
- Inversiones financieras.
- Base de datos de clientes.
- Patente de Interfaz de Usuario Accesible.
- Tecnología de Matching Avanzada.

Pasivos

- Cuentas por pagar
- Préstamo a corto plazo.
- Salarios por pagar.
- Impuestos por pagar.
- Costos de marketing por pagar.
- Arrendamiento de oficina.
- Deuda por desarrollo de software
- Mantenimiento de software.
- Pasivos por seguros
- Deuda por servicios profesionales.

➡ Ejemplos de activos: Terrenos, equipo de oficina, cuentas por cobrar, vehículos y patentes.

➡ Ejemplos de pasivos: Deudas a corto y largo plazo, salarios, inventario y cuentas por pagar.

Actividad #10

Investigue cuántos productos o servicios existen en el mercado iguales al que mi emprendimiento ofrece.

En el mercado actual hay varios servicios que abordan la integración laboral de personas con discapacidad y adultos mayores. Plataformas como LinkedIn ofrecen herramientas para la búsqueda de empleo de manera generalizada, mientras que iniciativas como Disability Job Exchange se centran en conectar personas con discapacidad con empleadores inclusivos. Sin embargo servicios que combinen lo que CapaCity ofrece no son comunes.

La competencia fomenta la actividad empresarial y la eficiencia, da al consumidor más donde elegir y contribuye a bajar los precios y mejorar la calidad.

Actividad #11

Determine cuál es la importancia de cumplir con las obligaciones tributarias y cómo se debe liquidar una empresa.

Importancia de las obligaciones tributarias:

Son cruciales para ajustar y mejorar el sistema fiscal de un país. Estas modificaciones legislativas buscan asegurar una recaudación equitativa de impuestos, promover la eficiencia administrativa y adecuar las políticas fiscales a las necesidades económicas y sociales del momento.

¿Cómo se liquida una empresa?

Es un proceso formal que implica cerrar todas las operaciones comerciales de manera ordenada y cumplir con las obligaciones legales y fiscales pendientes. Se decide cerrar todas sus operaciones, nombrar un liquidador para administrar el proceso, notificar a acreedores y empleados, vender activos para pagar deudas, distribuir activos remanentes entre accionistas y cancelar todos los registros legales y fiscales de la empresa.

Guía para planear Yo Emprendo

¿Cuál es el tema que nos interesa?
(Problema y descripción)

Existe una alta exclusión laboral para estos grupos debido a la falta de oportunidades accesibles y adaptadas a sus necesidades específicas.

¿Por qué es importante este tema?
(Justificación)

Fomentar la inclusión laboral de personas con discapacidad y adultos mayores mejora la equidad y cumple con normativas.

¿Para quiénes lo vamos a hacer?
(Público meta)

Personas con discapacidad y adultos mayores en Costa Rica que buscan empleo y empresas interesadas en la inclusión laboral.

¿Para qué es la actividad?
(Objetivo)

Facilitar la integración laboral a través de una plataforma tecnológica que conecte a estos grupos con oportunidades de empleo adecuadas y brinde apoyo especializado.

¿Qué vamos a hacer?
(Actividades)

Desarrollar la plataforma CapaCity, crear perfiles personalizados para usuarios, ofrecer capacitación y asesoramiento laboral, y conectar con empresas que promuevan la inclusión.

¿Qué queremos lograr?
(Metas y Resultados)

Reducir las tasas de desempleo en personas con discapacidad y adultos mayores, aumentar la contratación inclusiva en empresas, y mejorar la autonomía económica de estos grupos.

¿Qué necesitamos?
(Recursos y materiales)

Tecnología para el desarrollo de la plataforma, expertos en inclusión laboral, acceso a bases de datos de empleo, y recursos financieros para operaciones y marketing.

¿Cuándo lo vamos a hacer?
(Cronograma)

El desarrollo de la plataforma CapaCity se llevará a cabo en un periodo de 6 meses, seguido de pruebas piloto y ajustes durante 3 meses. Posteriormente, se realizará el lanzamiento y promoción en 3 meses, y se mantendrán operaciones y soporte continuo de forma permanente.

¿Quién lo hace?
(Responsables)

Las fundadoras del proyecto, desarrolladores de la plataforma, asesores de inclusión laboral y personal de soporte técnico y atención al cliente.

