



**Junior
Achievement
Costa Rica**

Miembro de JA Worldwide

35

Years of
Empowering
Lives

YO EMPRENDO
JUNIOR ACHIEVEMENT COSTA RICA

**CUADERNO
DE TRABAJO**



**SERVICIO COMUNAL
ESTUDIANTIL**



**MINISTERIO DE
EDUCACIÓN PÚBLICA**

**DIRECCIÓN DE
VIDA ESTUDIANTIL**

©Junior Achievement Costa Rica, 2024



Es importante que sepas lo siguiente:

Este documento lo puedes imprimir para completar cada actividad asignada. Recuerda guiarte con cada sesión, ahí tendrás las herramientas y los recursos necesarios para completar cada actividad.

También, podrás completar cada actividad de manera digital. Te recomendamos utilizar **Adobe Acrobat**, es una herramienta gratuita donde puedes visualizar y modificar documentos en formato PDF.

Cuando descargues el lector PDF en tu dispositivo electrónico, encontrarás una barra similar a la siguiente:



1. En la barra de herramientas debes seleccionar la caja de texto.
2. La opción que mejor te servirá para completar cada actividad es “Escribir texto”.
3. Cuando seleccionas “Escribir texto”, das click en cada actividad donde desees completar el ejercicio.

Actividad #2

Determine la misión y visión de su emprendimiento.

Misión:

Facilitar el acomodo de finanzas de la población con una aplicación facil de usar para todo tipo de público.

Visión:

Hacer que la aplicación crezca, siendo gratuita y sustentando los gastos mediante anuncios y un bajo cobro de transacción.

Establezca su estructura organizacional. En cada recuadro, coloque la gerencia o puesto que crea necesario para su tipo de negocio.



Actividad #3

Defina cómo su emprendimiento va a cumplir con los tres pilares de desarrollo sostenible empresarial (social, ambiental y económico).

Sostenibilidad social:

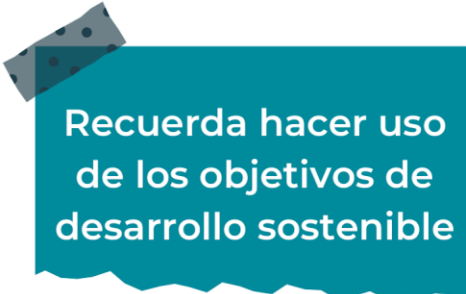
La empresa tendrá el departamento de recursos humanos muy a la mano de los trabajadores para que así si hay algún problema los empleados puedan tener un respaldo de la seguridad y las condiciones justas de trabajo.

Sostenibilidad ambiental:

Ya que la empresa es una aplicación virtual permite que la contaminación en el planeta sea casi nula, ya que no se usará papel, plásticos y diversos materiales que contaminan el planeta.

Sostenibilidad económica:

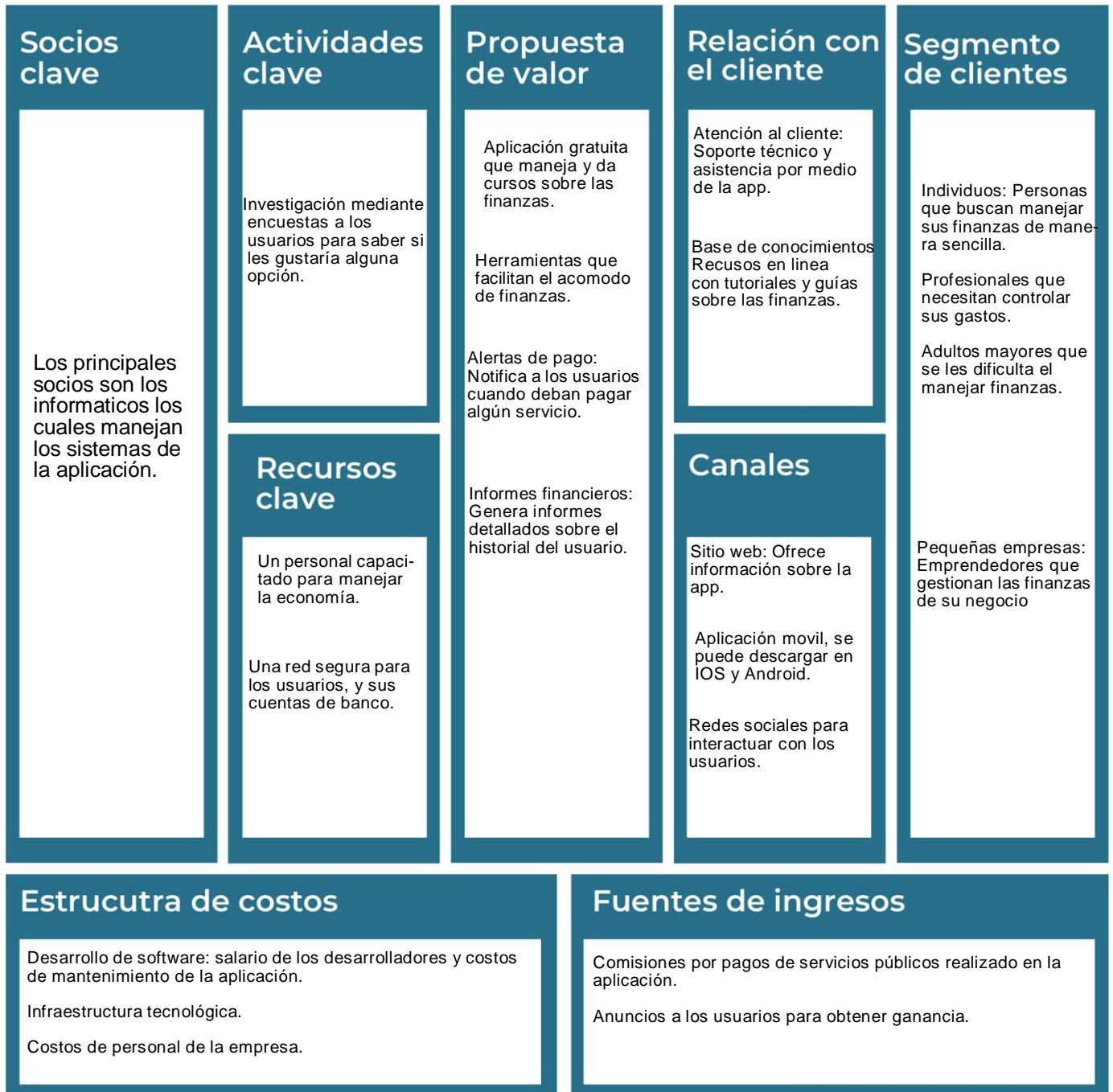
La empresa basa sus ganancias a base de anuncios y un cobro de transacción por usuario, los gastos serán del mantenimiento de computadoras, el pago de los empleados y de los informáticos. Y ya que la aplicación es virtual, el pago de luz de la empresa disminuye, por los trabajadores que hacen teletrabajo desde casa.



Recuerda hacer uso de los objetivos de desarrollo sostenible

Actividad #4

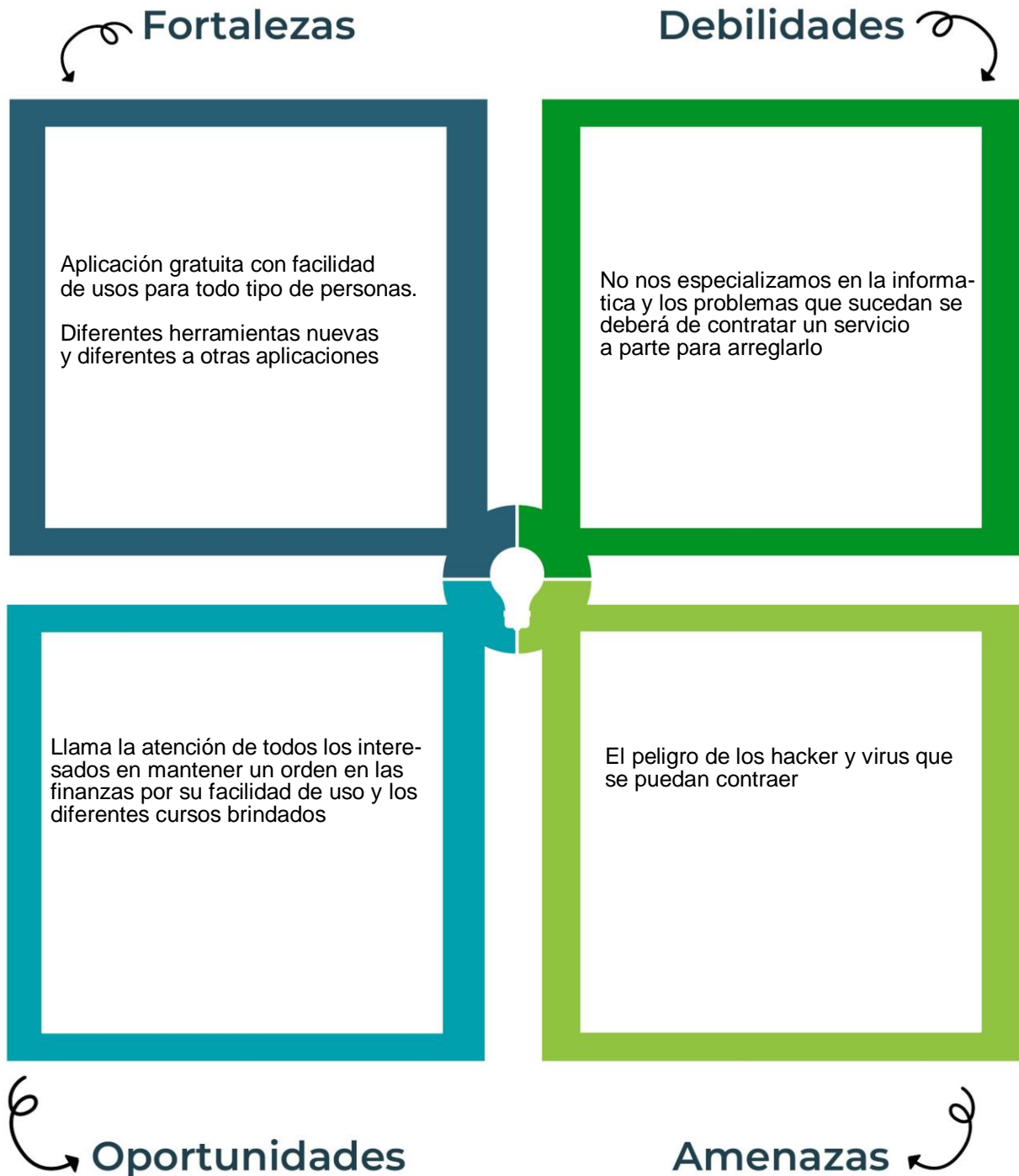
Complete el Modelo de Negocios Canvas.



Recuerda: En la presentación “Modelo de negocio” puedes encontrar la información necesaria para completar esta actividad.

Actividad #5

Complete la siguiente matriz FODA:



Recuerda: En la presentación "Qué me diferencia" puedes encontrar la información necesaria para completar esta actividad.

Actividad #6

Elabore un logo, slogan y diseñe su marca empresarial.

El logo de mi primer emprendimiento



Slogan



Uso inteligente, Ganancia inteligente.

Colores principales de mi marca empresarial



Azul	Naranja	Blanco
------	---------	--------

Puedes dibujar el logo o hacerlo de forma digital.

Actividad #7

Establezca sus costos fijos, costos variables y con ello el precio de su producto o servicio. Debe colocar el valor monetario de cada costo (fijo y variable).

Mis costos fijos

- Electricidad: 100000
- Pago de salarios: 7000000
- Publicidad: 2000000
-
-
-
-

Mis costos variables

- Mano de obra: 500000
- Servicios de aplicaciones: 400000
-
-
-
-
-

El precio de venta de mi producto / servicio es de:



1000 colones por transacción

Recuerde que los costos variables son unitarios.

Actividad #8

Determine el punto de equilibrio de su emprendimiento.

Te recordamos la fórmula del punto de equilibrio en unidades y monetario (colones):

$$\text{Punto de equilibrio en unidades} = \frac{\text{Costos fijos totales}}{(\text{Precio de venta} - \text{costo variable total})}$$

$$\text{Punto de equilibrio monetario} = \text{Precio de venta} \times \text{punto de equilibrio en unidades}$$

Realiza el cálculo:

Punto de equilibrio en unidades →
16.800.000 x mes - 900.000: 0.57

Punto de equilibrio monetario →



Recuerda: El punto de equilibrio te ayuda a conocer cuántas unidades o servicios debés vender para que podás recuperar tu inversión.

Actividad #9

Determine cuáles son los pasivos y activos de su negocio. Solamente, debes mencionar cuáles serían los activos y pasivos, no es necesario poner el valor monetario de los mismos.

Activos

●	COMPÚTADORAS
●	EDIFICIO
●	Cuentas por cobrar
●	Patentes
●	
●	
●	
●	
●	
●	

Pasivos

●	Salarios
●	Cuentas por pagar
●	Pago de luz, agua, etc
●	
●	
●	
●	
●	
●	
●	

➡ Ejemplos de activos: Terrenos, equipo de oficina, cuentas por cobrar, vehículos y patentes.

➡ Ejemplos de pasivos: Deudas a corto y largo plazo, salarios, inventario y cuentas por pagar.

Actividad #10

Investigue cuántos productos o servicios existen en el mercado iguales al que mi emprendimiento ofrece.

Existen varias aplicaciones sobre economía y finanzas en la web, pero lo que ofrecen es de paga y no tiene un parecido a la idea de negocio (MoneySmart), ya que ofrecemos muchas herramientas que distinguen nuestro negocio

La competencia fomenta la actividad empresarial y la eficiencia, da al consumidor más donde elegir y contribuye a bajar los precios y mejorar la calidad.

Actividad #11

Determine cuál es la importancia de cumplir con las obligaciones tributarias y cómo se debe liquidar una empresa.

Importancia de las obligaciones tributarias:

Es importante ya que controla a que se paguen las contribuciones para el gasto público

¿Cómo se liquida una empresa?

Se liquida pagando todas las deudas de una compañía y se reparten todos los bienes entre los acreedores.

Guía para planear Yo Emprendo

¿Cuál es el tema que nos interesa?
(Problema y descripción)

La ayuda de la app al contar con herramientas que facilitan el acomodo y el manejo del dinero

¿Por qué es importante este tema?
(Justificación)

Porque ayuda a manejar las finanzas de una persona con más facilidad al igual que mantiene un orden y una seguridad.

¿Para quiénes lo vamos a hacer?
(Público meta)

Para todos los interesados en utilizar bien su dinero y finanzas

¿Para qué es la actividad?
(Objetivo)

Evitar que nuestros clientes tengan que pagar por una app que les ayuda a manejar su dinero

¿Qué vamos a hacer?
(Actividades)

Dar anuncios, dar explicaciones de como manejar el dinero facilmente

¿Qué queremos lograr?
(Metas y Resultados)

Queremos lograr que la comunidad pueda tener un control de dinero facil con un servicio gratuito que estamos dando.

¿Qué necesitamos?
(Recursos y materiales)

Necesitamos programar la app y utilizar los conocimientos en el tema economico para crear el servicio

¿Cuándo lo vamos a hacer?
(Cronograma)

17 de Junio planeación de la app

25 de Junio empezar proceso de programación

1 Agosto probar la app con las herramientas

27 de Septiembre lanzar la app al público

¿Quién lo hace?
(Responsables)

Los informaticos con ayuda de los gerentes de economía para así crear la app que sea eficiente

