



**Junior  
Achievement  
Costa Rica**

Miembro de JA Worldwide

**35**

Years of  
Empowering  
Lives

**YO EMPRENDO**  
JUNIOR ACHIEVEMENT COSTA RICA

**CUADERNO  
DE TRABAJO**



**MINISTERIO DE  
EDUCACIÓN PÚBLICA**

**DIRECCIÓN DE  
VIDA ESTUDIANTIL**

©Junior Achievement Costa Rica, 2024



## Es importante que sepas lo siguiente:

Este documento lo puedes imprimir para completar cada actividad asignada. Recuerda guiarte con cada sesión, ahí tendrás las herramientas y los recursos necesarios para completar cada actividad.

También, podrás completar cada actividad de manera digital. Te recomendamos utilizar **Adobe Acrobat**, es una herramienta gratuita donde puedes visualizar y modificar documentos en formato PDF.

Cuando descargues el lector PDF en tu dispositivo electrónico, encontrarás una barra similar a la siguiente:



1. En la barra de herramientas debes seleccionar la caja de texto.
2. La opción que mejor te servirá para completar cada actividad es “Escribir texto”.
3. Cuando seleccionas “Escribir texto”, das click en cada actividad donde desees completar el ejercicio.



## Actividad #2

Determine la misión y visión de su emprendimiento.

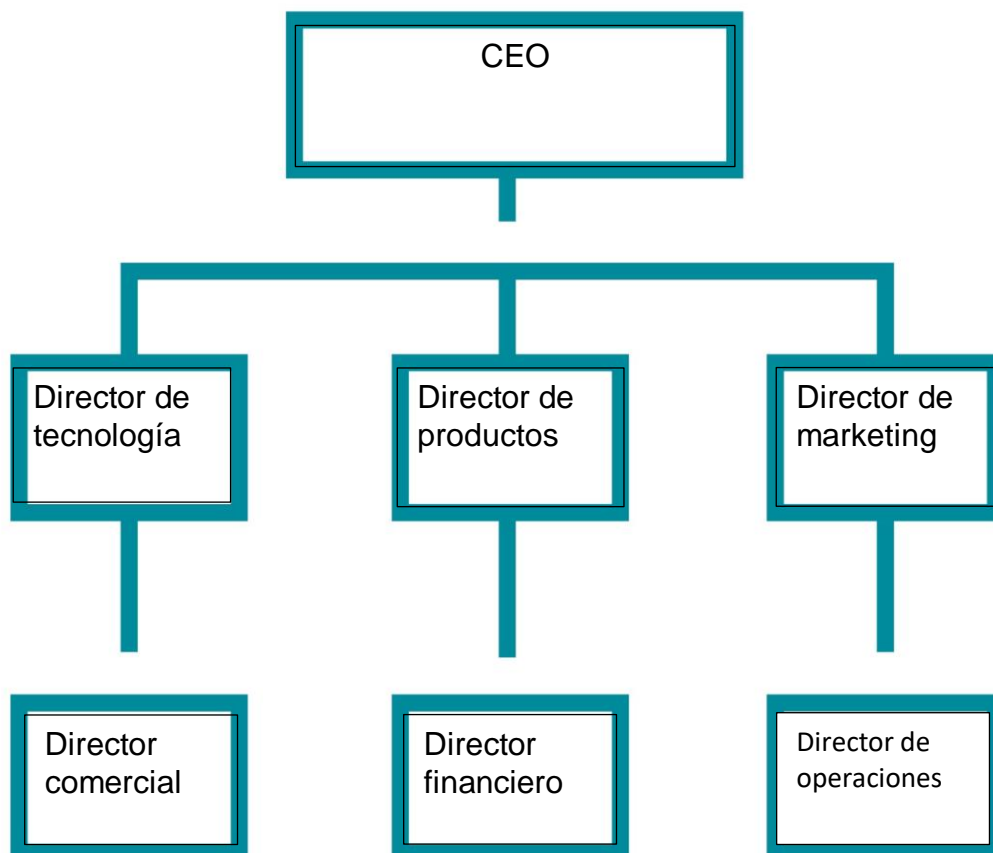
### Misión:

Nuestra misión es facilitar y mejorar la experiencia de cuidado de plantas, a través de tecnología innovadora. ofrecer productos de alta calidad que promuevan un estilo de vida más verde y sostenible, proporcionando herramientas accesibles para el cultivo de plantas en cualquier entorno, ya sea en interiores o exteriores. Buscamos inspirar a nuestros clientes a conectar con la naturaleza de manera inteligente y consciente, asegurando un crecimiento.

### Visión:

Nuestra visión es expandir nuestra presencia global, ofreciendo soluciones inteligentes y sostenibles que inspiren a los individuos a cultivar y cuidar plantas de manera accesible y eficiente, contribuyendo así a un mundo más saludable y equilibrado.

Establezca su estructura organizacional. En cada recuadro, coloque la gerencia o puesto que crea necesario para su tipo de negocio.



## Actividad #3

Defina cómo su emprendimiento va a cumplir con los tres pilares de desarrollo sostenible empresarial (social, ambiental y económico).

### *Sostenibilidad social:*

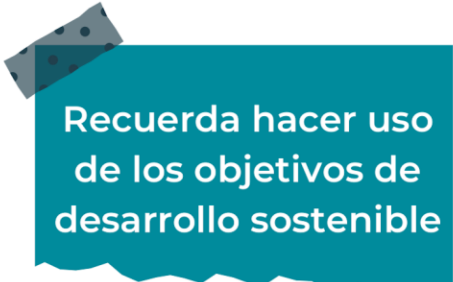
Crear programas educativos y eventos comunitarios que fomenten la participación de diferentes grupos sociales en actividades de jardinería y cuidado de plantas, promoviendo la inclusión y la cohesión social.

### *Sostenibilidad ambiental:*

Promover la conciencia ambiental y educar a los usuarios sobre la importancia de las plantas en la calidad del aire, la reducción del estrés y la promoción del bienestar general.

### *Sostenibilidad económica:*

Generar oportunidades de empleo en la fabricación, distribución y mantenimiento de las macetas inteligentes, apoyando así el crecimiento económico local y la innovación tecnológica en el sector de la jardinería y la agricultura urbana.



Recuerda hacer uso de los objetivos de desarrollo sostenible

## Actividad #4

Complete el Modelo de Negocios Canvas.

<b>Socios clave</b> Proveedores de tecnología, fabricantes de componentes, desarrolladores de software y organizaciones ambientales	<b>Actividades clave</b> Desarrollo de productos, marketing y ventas, producción y servicio al cliente <b>Recursos clave</b> Diseño y desarrollo del producto, fabricación, logística y marketing	<b>Propuesta de valor</b> Impacto positivo en la vida diaria, experiencia de uso mejorado, sostenibilidad, estilo y durabilidad.	<b>Relación con el cliente</b> Atención personalizada, gestión de problemas, educación y capacitación <b>Canales</b> Asociarnos con Amazon, eBay y tiendas online que nos permitan promocionar el producto	<b>Segmento de clientes</b> Instituciones educativas, restaurantes y lugares gastronómicos
<b>Estructura de costos</b> Sería desde los 26,500 colones hasta los 68,000 dependiendo del tamaño de la maceta.		<b>Fuentes de ingresos</b> El ingreso económico sería por medio de sinpes o tarjetas de crédito		

Recuerda: En la presentación “Modelo de negocio” puedes encontrar la información necesaria para completar esta actividad.

## Actividad #5

Complete la siguiente matriz FODA:



Recuerda: En la presentación "Qué me diferencia" puedes encontrar la información necesaria para completar esta actividad.

## Actividad #6

Elabore un logo, slogan y diseñe su marca empresarial.

El logo de mi  
primer  
emprendimiento




Slogan



Transforma tu jardín con tecnología verde:  
¡Cultiva de forma inteligente!

Colores  
principales de mi  
marca  
empresarial



Puedes dibujar el  
logo o hacerlo de  
forma digital.

## Actividad #7

Establezca sus costos fijos, costos variables y con ello el precio de su producto o servicio. Debe colocar el valor monetario de cada costo (fijo y variable).

### Mis costos fijos

- Gastos administrativos: 25,000
- Seguros: 23,000
- Gastos de servicios públicos: 30,000
- 
- 
- 
- 

### Mis costos variables

- Material: 45,000
- Envíos: Depende de la ubicación
- Marketing: 10,000
- Mano de obra: 50,000
- 
- 
- 

*El precio de venta de mi producto / servicio es de:*

Recuerde que los costos variables son unitarios.

## Actividad #8

Determine el punto de equilibrio de su emprendimiento.

Te recordamos la fórmula del punto de equilibrio en unidades y monetario (colones):

$$\text{Punto de equilibrio en unidades} = \frac{\text{Costos fijos totales}}{(\text{Precio de venta} - \text{costo variable total})}$$

$$\text{Punto de equilibrio monetario} = \text{Precio de venta} \times \text{punto de equilibrio en unidades}$$

Realiza el cálculo:

Punto de equilibrio en unidades  $\rightarrow$

Punto de equilibrio monetario  $\rightarrow$



Recuerda: El punto de equilibrio te ayuda a conocer cuántas unidades o servicios debés vender para que podás recuperar tu inversión.

# Actividad #9


Determine cuáles son los pasivos y activos de su negocio. Solamente, debes mencionar cuáles serían los activos y pasivos, no es necesario poner el valor monetario de los mismos.


## Activos

- Bienes y raíces
- Maquinaria
- Equipos
- Tecnología
- 
- 
- 
- 
- 
- 

## Pasivos

- Deudas
- Financieras
- Impuestos
- Cuentas por pagar
- 
- 
- 
- 
- 
- 

 Ejemplos de activos: Terrenos, equipo de oficina, cuentas por cobrar, vehículos y patentes.

 Ejemplos de pasivos: Deudas a corto y largo plazo, salarios, inventario y cuentas por pagar.

## Actividad #10

Investigue cuántos productos o servicios existen en el mercado iguales al que mi emprendimiento ofrece.

Investigando por Google y varias paginas web me di cuenta que en el país no hay un emprendimiento o empresa que cree este producto, pero en otros países, pero nos llevamos el mismo objetivo ni la mismas características

La competencia fomenta la actividad empresarial y la eficiencia, da al consumidor más donde elegir y contribuye a bajar los precios y mejorar la calidad.

## Actividad #11

Determine cuál es la importancia de cumplir con las obligaciones tributarias y cómo se debe liquidar una empresa.

### *Importancia de las obligaciones tributarias:*

Las obligaciones tributarias son importantes porque proporcionan ingresos al gobierno para financiar servicios públicos, redistribuir la riqueza, mantener la estabilidad económica, cumplir con responsabilidades sociales, promover el desarrollo y asegurar el cumplimiento legal y financiero.

### *¿Cómo se liquida una empresa?*

Liquidar una empresa significa cerrar todas sus operaciones de manera ordenada y legal, pagando todas las deudas y distribuyendo los activos restantes entre los accionistas según sus participaciones.

# Guía para planear Yo Emprendo

¿Cuál es el tema que nos interesa?  
(Problema y descripción)

El cuidado que le podemos dar a las plantas de una manera fácil ya que a veces no tenemos el tiempo de echarle agua a nuestras plantas

¿Por qué es importante este tema?  
(Justificación)

Porque estamos usando la tecnología para mejorar las plantas y tenerlas bien cuidadas

¿Para quiénes lo vamos a hacer?  
(Público meta)

Para todo el público que sea amante a las plantas.

¿Para qué es la actividad?  
(Objetivo)

Que la tecnología se destaque en la parte de la naturaleza y el cuidado de ella.

¿Qué vamos a hacer?  
(Actividades)

Reuniones que la gente puede asistir para ver mejor el funcionamiento del producto.

¿Qué queremos lograr?  
(Metas y Resultados)

Que la tecnología nos sirva para hacer un bien en el ambiente y la naturaleza

¿Qué necesitamos?  
(Recursos y materiales)

Sensores, agua, wifi y aplicaciones software

¿Cuándo lo vamos a hacer?  
(Cronograma)

Cuando nuestro proyecto tome el paso de empezar a promocionar de buena forma.

¿Quién lo hace?  
(Responsables)

Empleados y personas que amen la naturaleza

