



**Junior
Achievement
Costa Rica**

Miembro de JA Worldwide

35

Years of
Empowering
Lives

YO EMPRENDO
JUNIOR ACHIEVEMENT COSTA RICA

**CUADERNO
DE TRABAJO**



**SERVICIO COMUNAL
ESTUDIANTIL**



**MINISTERIO DE
EDUCACIÓN PÚBLICA**

**DIRECCIÓN DE
VIDA ESTUDIANTIL**

©Junior Achievement Costa Rica, 2024



Es importante que sepas lo siguiente:

Este documento lo puedes imprimir para completar cada actividad asignada. Recuerda guiarte con cada sesión, ahí tendrás las herramientas y los recursos necesarios para completar cada actividad.

También, podrás completar cada actividad de manera digital. Te recomendamos utilizar **Adobe Acrobat**, es una herramienta gratuita donde puedes visualizar y modificar documentos en formato PDF.

Cuando descargues el lector PDF en tu dispositivo electrónico, encontrarás una barra similar a la siguiente:




1. En la barra de herramientas debes seleccionar la caja de texto.
2. La opción que mejor te servirá para completar cada actividad es “Escribir texto”.
3. Cuando seleccionas “Escribir texto”, das click en cada actividad donde desees completar el ejercicio.

Actividad #1

Defina la idea de negocio.

Un negocio es crear un oferta para cumplir con la demanda de un producto.

Mi negocio es vender pulseras hechas a mano, a base de mecate y sondaleza, por medio de nudos turcos (nudos que se utilizan para el nudo Scout de la pañoleta).



**Recuerda: La idea
puede tratarse sobre
un producto o servicio.**

Actividad #2

Determine la misión y visión de su emprendimiento.

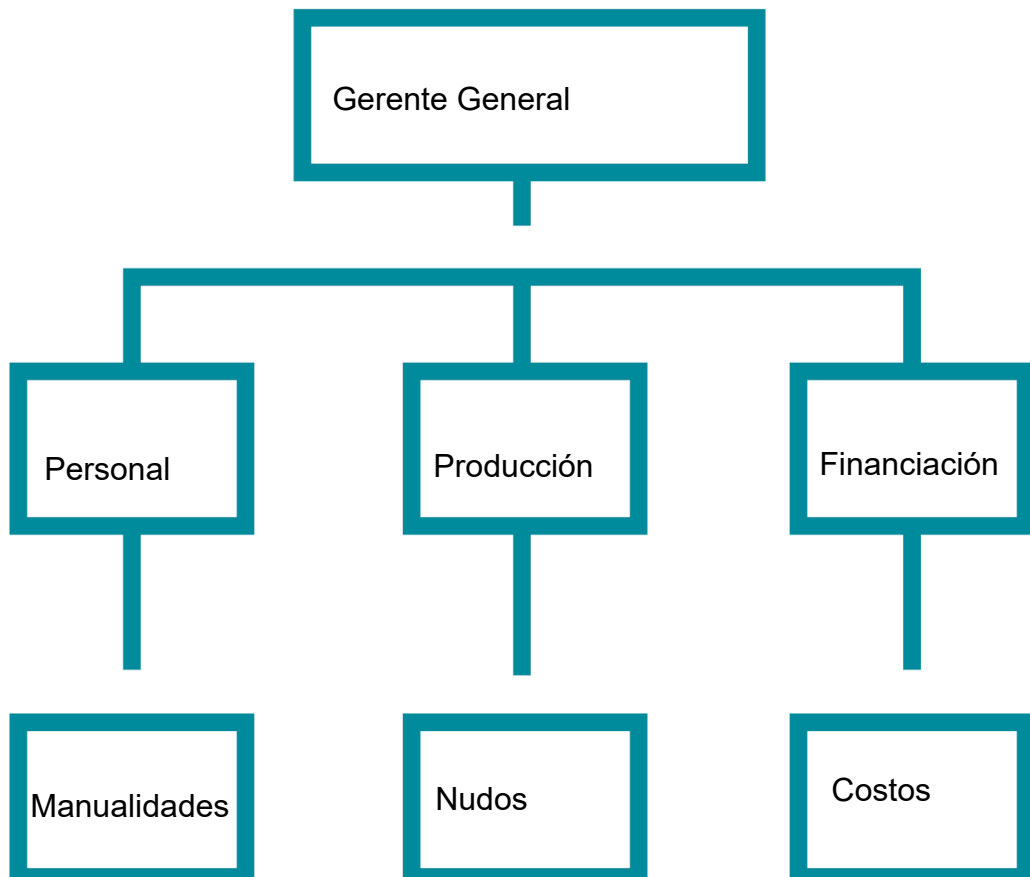
Misión:

Promover en los jóvenes el uso de pulseras hechas a mano con materiales reciclados.

Visión:

Ofrecer las mejores pulseras con materiales reciclados para que los jóvenes las luzcan.

Establezca su estructura organizacional. En cada recuadro, coloque la gerencia o puesto que crea necesario para su tipo de negocio.



Actividad #3

Defina cómo su emprendimiento va a cumplir con los tres pilares de desarrollo sostenible empresarial (social, ambiental y económico).

Sostenibilidad social:

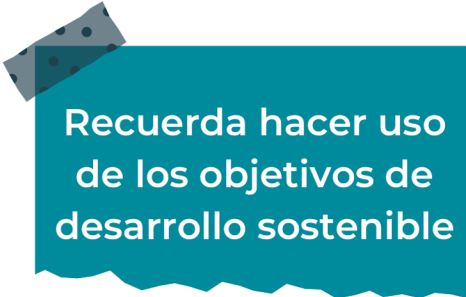
Enseñar a los jóvenes cómo realizar los nudos para hacer las pulseras

Sostenibilidad ambiental:

Se utilizarán materiales reciclados para la elaboración de las pulseras

Sostenibilidad económica:

Con el uso de materiales reciclados se va usar energías limpias para fomentar la sostenibilidad



Recuerda hacer uso
de los objetivos de
desarrollo sostenible

Actividad #4

Complete el Modelo de Negocios Canvas.

Socios clave Personas, grupos o instituciones que fomentarán parte de los procesos de la empresa	Actividades clave Tareas 100% necesarias para poder crear, desarrollar y comercializar el producto	Propuesta de valor Atributo diferenciador del producto Cómo quiero venderlos	Relación con el cliente Estrategia para propiciar una lealtad de los clientes potenciales.	Segmento de clientes Construcción de grupos con características similares que podrán satisfacer el producto o servicio.
	Recursos clave Personas, materiales, dinero, herramientas		Canales Medios a utilizar para hacer llegar el producto al consumidor final.	
Estructura de costos A qué se relacionaran los gastos			Fuentes de ingresos De dónde provenirán los ingresos	

Recuerda: En la presentación “Modelo de negocio” puedes encontrar la información necesaria para completar esta actividad.

Actividad #5

Complete la siguiente matriz FODA:



Recuerda: En la presentación “Qué me diferencia” puedes encontrar la información necesaria para completar esta actividad.

Actividad #6

Elabore un logo, slogan y diseñe su marca empresarial.

El logo de mi primer emprendimiento



Slogan



pulseras THom, cambiarán tu estilo

Colores principales de mi marca empresarial



Rojo

Blanco

Verde

Puedes dibujar el logo o hacerlo de forma digital.

Actividad #7

Establezca sus costos fijos, costos variables y con ello el precio de su producto o servicio. Debe colocar el valor monetario de cada costo (fijo y variable).

Mis costos fijos

- Tijeras: 1500
- Encendedor: 2000
- Mecate: 5000
-
-
-
-

Mis costos variables

- Argollas: 550
- Lentejuelas: 600
- ojos de colores: 1500
-
-
-
-

El precio de venta de mi producto / servicio es de:

₱ 3000

Recuerde que los costos variables son unitarios.

Actividad #8

Determine el punto de equilibrio de su emprendimiento.

Te recordamos la fórmula del punto de equilibrio en unidades y monetario (colones):

$$\text{Punto de equilibrio en unidades} = \frac{\text{Costos fijos totales}}{(\text{Precio de venta} - \text{costo variable total})}$$

$$\text{Punto de equilibrio monetario} = \text{Precio de venta} \times \text{punto de equilibrio en unidades}$$

Realiza el cálculo:

$$\text{Punto de equilibrio en unidades} \rightarrow (8500)/(3000-2650)$$











$$\text{Punto de equilibrio monetario} \rightarrow \text{₡ } 24,28$$

Recuerda: El punto de equilibrio te ayuda a conocer cuántas unidades o servicios debés vender para que podás recuperar tu inversión.











Actividad #9

Determine cuáles son los pasivos y activos de su negocio. Solamente, debes mencionar cuáles serían los activos y pasivos, no es necesario poner el valor monetario de los mismos.

Activos

-  tijeras
-  alfileres
-  mecatres
-  desatornillador
- 
- 
- 
- 
- 
- 

Pasivos

-  pagar la compra del mecatres
-  pago a las personas colaboradoras
- 
- 
- 
- 
- 
- 
- 
- 



Ejemplos de activos: Terrenos, equipo de oficina, cuentas por cobrar, vehículos y patentes.



Ejemplos de pasivos: Deudas a corto y largo plazo, salarios, inventario y cuentas por pagar.

Actividad #11

Determine cuál es la importancia de cumplir con las obligaciones tributarias y cómo se debe liquidar una empresa.

Importancia de las obligaciones tributarias:

Satisfacer las necesidades comunes de todos los ciudadanos.

¿Cómo se liquida una empresa?

Pagar todas las deudas pendientes, cobrar créditos pendientes y repartir los bienes entre los miembros de la empresa.

Guía para planear Yo Emprendo

¿Cuál es el tema que nos interesa?
(Problema y descripción)

El emprendimiento

¿Por qué es importante este tema?
(Justificación)

Para crear nuestra propia fuente de ingreso.

¿Para quiénes lo vamos a hacer?
(Público meta)

Jóvenes

¿Para qué es la actividad?
(Objetivo)

Fomentar el uso de pulseras elaboradas con materiales reciclados

¿Qué vamos a hacer?
(Actividades)

Realizar pulseras con materiales reciclados.

¿Qué queremos lograr?
(Metas y Resultados)

Vender bastantes pulseras.

¿Qué necesitamos?
(Recursos y materiales)

Mecate
tijeras
argollas
lentejuelas

¿Cuándo lo vamos a hacer?
(Cronograma)

En el mes de julio, se empieza con la elaboración de las pulseras.

¿Quién lo hace?
(Responsables)

Thomas Ramírez

NOTAS

Mi emprendimiento será la elaboración de pulseras con materiales reciclados a base de nudos Scotus.

Thomas Ramírez Barahona 10 - 9