



**Junior  
Achievement  
Costa Rica**

Miembro de JA Worldwide

**35**

Years of  
Empowering  
Lives

**YO EMPRENDO**  
JUNIOR ACHIEVEMENT COSTA RICA

**CUADERNO  
DE TRABAJO**



**SERVICIO COMUNAL  
ESTUDIANTIL**



**MINISTERIO DE  
EDUCACIÓN PÚBLICA**

**DIRECCIÓN DE  
VIDA ESTUDIANTIL**

©Junior Achievement Costa Rica, 2024



## Es importante que sepas lo siguiente:

Este documento lo puedes imprimir para completar cada actividad asignada. Recuerda guiarte con cada sesión, ahí tendrás las herramientas y los recursos necesarios para completar cada actividad.

También, podrás completar cada actividad de manera digital. Te recomendamos utilizar **Adobe Acrobat**, es una herramienta gratuita donde puedes visualizar y modificar documentos en formato PDF.

Cuando descargues el lector PDF en tu dispositivo electrónico, encontrarás una barra similar a la siguiente:



1. En la barra de herramientas debes seleccionar la caja de texto.
2. La opción que mejor te servirá para completar cada actividad es “Escribir texto”.
3. Cuando seleccionas “Escribir texto”, das click en cada actividad donde desees completar el ejercicio.

# Actividad #1

## Defina la idea de negocio.

"El Jardín de las Delicias" es una cafetería que ofrece un ambiente acogedor y agradable, con decoraciones verdes, flores y plantas, y un menú que incluye bebidas, desayunos, meriendas y postres frescos y artesanales. La cafetería cuenta con opciones veganas y gluten-free para satisfacer las necesidades de los clientes con restricciones dietéticas. El personal es capacitado para ofrecer recomendaciones y consejos sobre los productos, creando un ambiente relajante y agradable que evoca la sensación de estar en un jardín, con música suave y iluminación cálida.

---

---

---

---

---


---

---

---

---

---



**Recuerda: La idea  
puede tratarse sobre  
un producto o servicio.**

## Actividad #2

Determine la misión y visión de su emprendimiento.

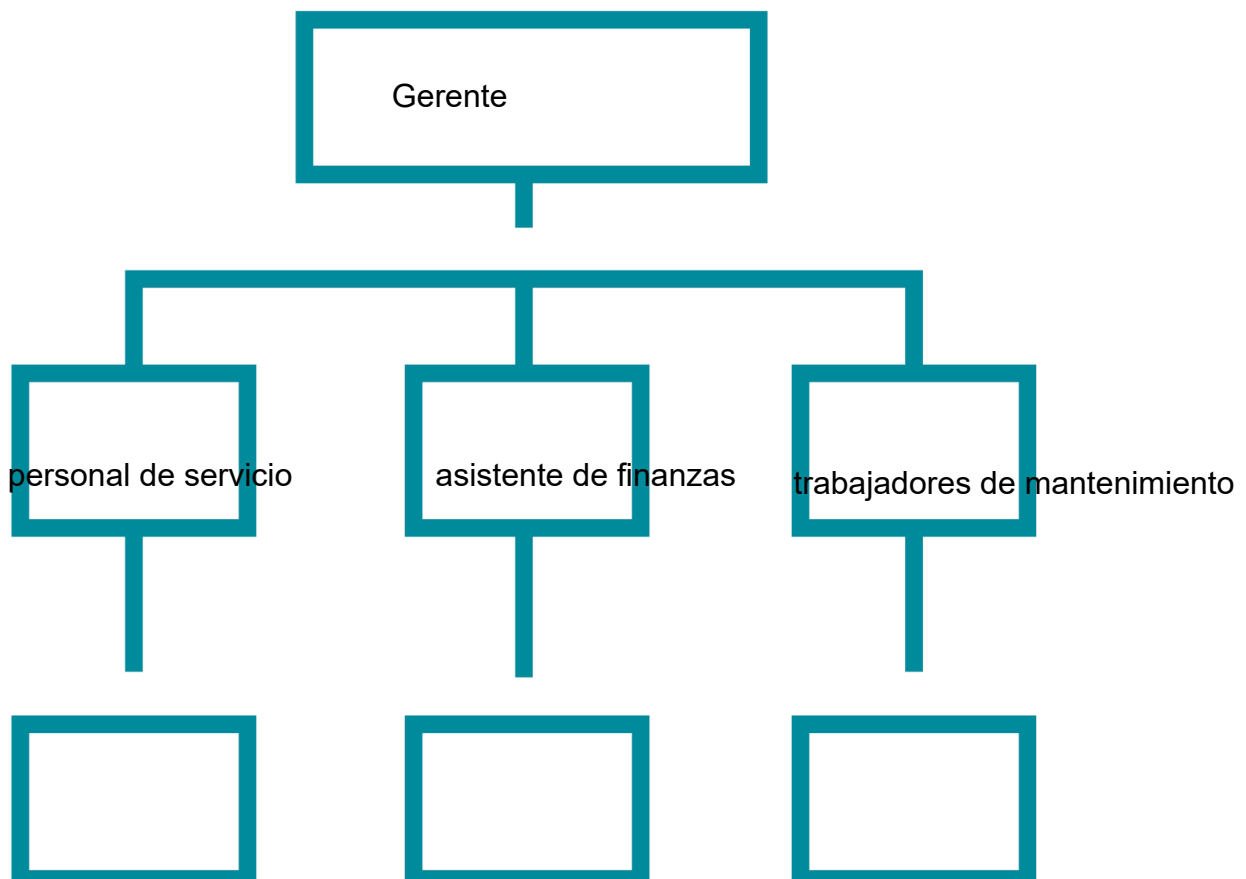
### Misión:

Crear un ambiente acogedor y agradable que evoca la sensación de estar en un jardín, ofreciendo un menú variado y fresco que incluye opciones veganas y gluten-free, y ser un refugio para aquellos que buscan un espacio relajante y agradable para disfrutar de una bebida o un snack.

### Visión:

Ser el lugar favorito para aquellos que buscan un ambiente relajante y agradable, ofreciendo un menú fresco y variado que satisfaga las necesidades de todos, y ser un lugar donde la gente pueda reunirse y disfrutar de momentos especiales.

Establezca su estructura organizacional. En cada recuadro, coloque la gerencia o puesto que crea necesario para su tipo de negocio.



## Actividad #3

Defina cómo su emprendimiento va a cumplir con los tres pilares de desarrollo sostenible empresarial (social, ambiental y económico).

### *Sostenibilidad social:*

Inclusión laboral: Ofrecer oportunidades laborales a personas con discapacidad y a grupos marginados.

Formación y capacitación: Ofrecer formación y capacitación a los empleados para mejorar sus habilidades y conocimientos.

Diversidad y equidad: Fomentar la diversidad y equidad en el negocio, incluyendo la representación de géneros y etnias.

### *Sostenibilidad ambiental:*

Uso de energía renovable: Utilizar energía solar o eólica para el funcionamiento del negocio, reduciendo la dependencia de fuentes de energía no renovables.

Reciclaje y reutilización: Implementar un sistema de reciclaje y reutilización de materiales, reduciendo la cantidad de residuos que se generan.

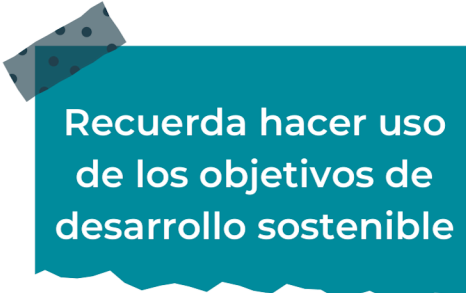
Gestión de residuos: Implementar un sistema de gestión de residuos que incluya la separación, reciclaje y eliminación de residuos.

### *Sostenibilidad económica:*

Gestión financiera eficiente: Implementar una gestión financiera eficiente, reduciendo costos y aumentando la eficiencia en el uso de recursos.

Inversión en tecnología: Invertir en tecnología para mejorar la eficiencia y reducir costos.

Alianzas estratégicas: Establecer alianzas estratégicas con proveedores y socios que compartan los valores de sostenibilidad.



Recuerda hacer uso  
de los objetivos de  
desarrollo sostenible

## Actividad #4

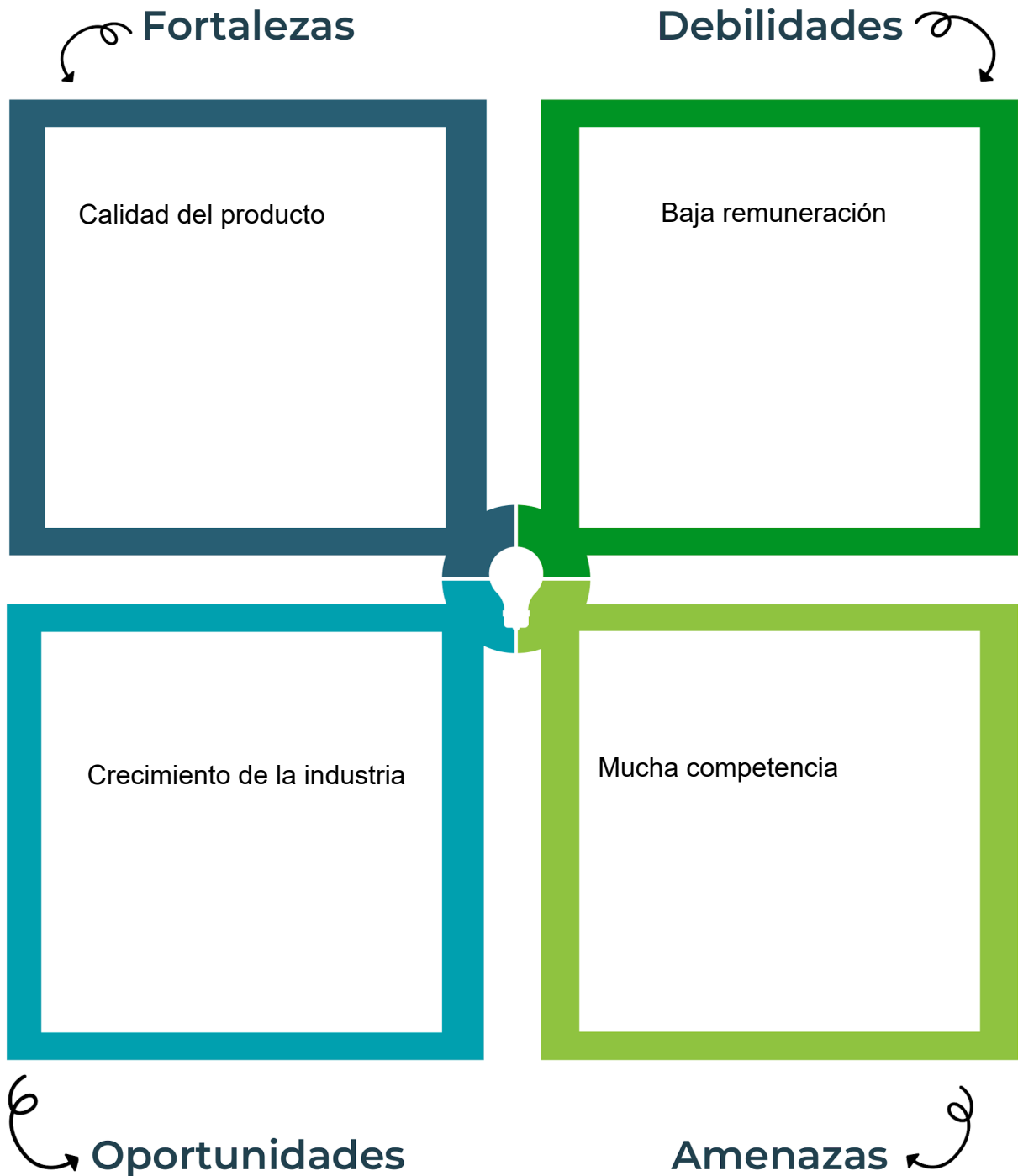
Complete el Modelo de Negocios Canvas.



Recuerda: En la presentación “Modelo de negocio” puedes encontrar la información necesaria para completar esta actividad.

## Actividad #5

Complete la siguiente matriz FODA:



Recuerda: En la presentación “Qué me diferencia” puedes encontrar la información necesaria para completar esta actividad.

## Actividad #6

Elabore un logo, slogan y diseñe su marca empresarial.

El logo de mi  
primer  
emprendimiento



Slogan



"Deliciosos momentos en un oasis de sabor"

---

---

---

---

Colores  
principales de mi  
marca  
empresarial



amarillo	negro	blanco
----------	-------	--------

Puedes dibujar el  
logo o hacerlo de  
forma digital.

## Actividad #7

Establezca sus costos fijos, costos variables y con ello el precio de su producto o servicio. Debe colocar el valor monetario de cada costo (fijo y variable).

### Mis costos fijos

● Alquiler y arrendamiento: 60000 colones semanales

● Salarios: 380000 colones mensuales

● Facturas de servicios públicos: 40000 colones semanales

● Seguros: 50000 colones semanales

● Impuestos: 70000 colones semanales

● Gastos generales: 80000 colones semanales

●

### Mis costos variables

● Materias primas: 6000 colones

● Suministros de producción: 10000 colones

● Comisiones: 9000 colones

● Costos de entrega: 6000 colones semanales

●

●

●

*El precio de venta de mi  
producto / servicio es de:*



45,000

Recuerde que los costos  
variables son unitarios.

## Actividad #8

Determine el punto de equilibrio de su emprendimiento.

Te recordamos la fórmula del punto de equilibrio en unidades y monetario (colones):

$$\text{Punto de equilibrio en unidades} = \frac{\text{Costos fijos totales}}{(\text{Precio de venta} - \text{costo variable total})}$$

$$\text{Punto de equilibrio monetario} = \text{Precio de venta} \times \text{punto de equilibrio en unidades}$$

Realiza el cálculo:

Punto de equilibrio en unidades →

Punto de equilibrio monetario →



Recuerda: El punto de equilibrio te ayuda a conocer cuántas unidades o servicios debés vender para que podás recuperar tu inversión.

## Actividad #9

Determine cuáles son los pasivos y activos de su negocio. Solamente, debes mencionar cuáles serían los activos y pasivos, no es necesario poner el valor monetario de los mismos.

### Activos

- Propiedad y equipo
- Inversiones en tecnología y equipo
- Inversiones en personal y capacitación
- Inventario
- Cuentas por cobrar
- Cuentas por pagar
- 
- 
- 
- 

### Pasivos

- Alquiler y arrendamiento
- Salarios
- Facturas de servicios públicos
- Seguros
- Pagos de préstamos
- Impuestos
- Materias primas
- Suministros de producción
- Mano de obra a destajo
- Costos de entrega



Ejemplos de activos: Terrenos, equipo de oficina, cuentas por cobrar, vehículos y patentes.



Ejemplos de pasivos: Deudas a corto y largo plazo, salarios, inventario y cuentas por pagar.

## Actividad #10

Investigue cuántos productos o servicios existen en el mercado iguales al que mi emprendimiento ofrece.

Servicios de gastronomía, incluyendo restaurantes y tiendas que ofrecen productos relacionados con la gastronomía.

Servicios de entrega a domicilio, como los ofrecidos por PriceSmart

Servicios de preparación de alimentos y hospitalidad: Este sector incluye restaurantes, servicios de catering, hoteles o salones para eventos que preparan y sirven alimentos.

Servicios de logística y transporte: Existen empresas que ofrecen servicios de logística y transporte, como PriceSmart.

Servicios de marketing y publicidad: Existen empresas que ofrecen servicios de marketing y publicidad.

La competencia fomenta la actividad empresarial y la eficiencia, da al consumidor más donde elegir y contribuye a bajar los precios y mejorar la calidad.

# Actividad #11

Determine cuál es la importancia de cumplir con las obligaciones tributarias y cómo se debe liquidar una empresa.

## *Importancia de las obligaciones tributarias:*

las obligaciones tributarias son fundamentales para el funcionamiento de una economía y para la estabilidad financiera de las empresas y particulares. El cumplimiento de estas obligaciones es crucial para evitar problemas legales, sanciones y multas, y para garantizar la legalidad y transparencia de las operaciones empresariales.

---

---

---

---

---

---

## *¿Cómo se liquida una empresa?*

La liquidación de una empresa es un proceso complejo que implica la terminación de las actividades de la organización y la distribución de sus activos entre los socios. A continuación, se presentan los pasos generales para liquidar una empresa: Disolución, nombramiento de liquidadores, inventario y balance, Cierre de operaciones, distribución de activos, liquidación de deudas e informes y documentación.

---

---

---

---

---

# Guía para planear Yo Emprendo

¿Cuál es el tema que nos interesa?  
(Problema y descripción)

¿Por qué es importante este tema?  
(Justificación)

¿Para quiénes lo vamos a hacer?  
(Público meta)

¿Para qué es la actividad?  
(Objetivo)

¿Qué vamos a hacer?  
(Actividades)

¿Qué queremos lograr?  
(Metas y Resultados)

¿Qué necesitamos?  
(Recursos y materiales)

¿Cuándo lo vamos a hacer?  
(Cronograma)

¿Quién lo hace?  
(Responsables)

