



**Junior  
Achievement  
Costa Rica**

Miembro de JA Worldwide

**35**

Years of  
Empowering  
Lives

**YO EMPRENDO**  
JUNIOR ACHIEVEMENT COSTA RICA

**CUADERNO  
DE TRABAJO**



**MINISTERIO DE  
EDUCACIÓN PÚBLICA**

**DIRECCIÓN DE  
VIDA ESTUDIANTIL**

©Junior Achievement Costa Rica, 2024



## Es importante que sepas lo siguiente:

Este documento lo puedes imprimir para completar cada actividad asignada. Recuerda guiarte con cada sesión, ahí tendrás las herramientas y los recursos necesarios para completar cada actividad.

También, podrás completar cada actividad de manera digital. Te recomendamos utilizar **Adobe Acrobat**, es una herramienta gratuita donde puedes visualizar y modificar documentos en formato PDF.

Cuando descargues el lector PDF en tu dispositivo electrónico, encontrarás una barra similar a la siguiente:



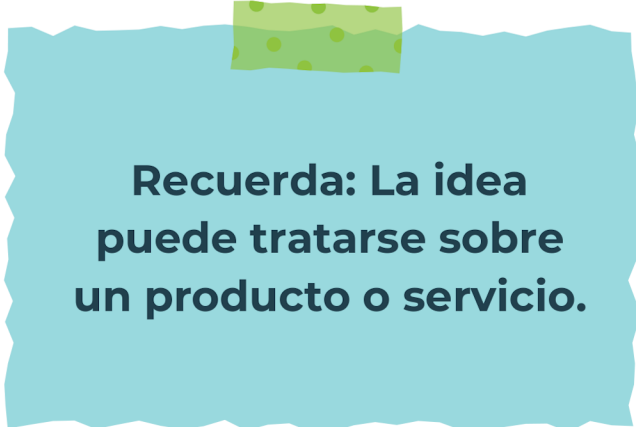
1. En la barra de herramientas debes seleccionar la caja de texto.
2. La opción que mejor te servirá para completar cada actividad es “Escribir texto”.
3. Cuando seleccionas “Escribir texto”, das click en cada actividad donde desees completar el ejercicio.

## Actividad #1

Defina la idea de negocio.

GreenGrocer es un servicio de reparto a domicilio dedicado a la sostenibilidad y la reducción del impacto ambiental. Empleamos furgonetas eléctricas y bicicletas para realizar entregas rápidas y ecológicas en zonas urbanas.

Nuestro propósito es ofrecer una opción responsable y verde frente a los servicios de entrega convencionales, disminuyendo la contaminación y fomentando hábitos sostenibles en la comunidad.



**Recuerda: La idea puede tratarse sobre un producto o servicio.**

## Actividad #2

Determine la misión y visión de su emprendimiento.

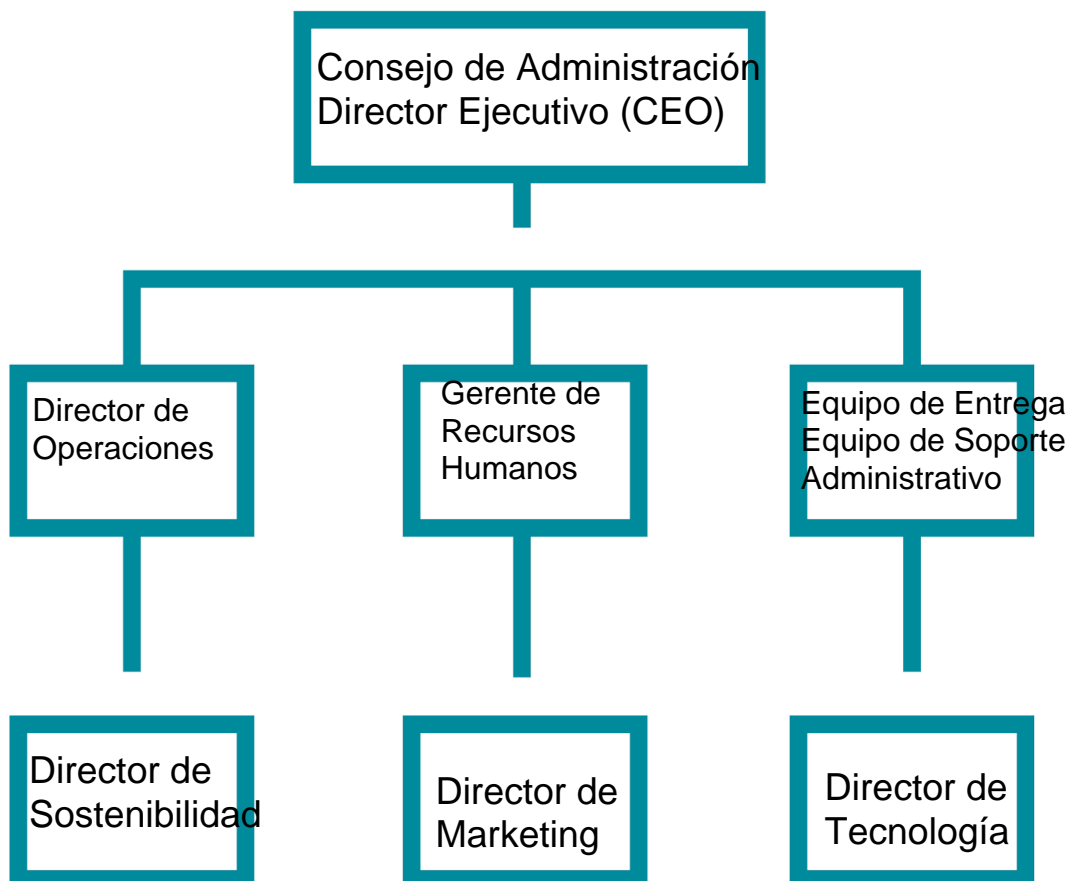
### Misión:

Ofrecer un servicio de entrega a domicilio sostenible y responsable, utilizando vehículos eléctricos y bicicletas para reducir la huella de carbono y mejorar la calidad del aire en zonas urbanas, promoviendo hábitos sostenibles en la comunidad.

### Visión:

Ser líderes globales en servicios de reparto a domicilio sostenibles, reconocidos por nuestra innovación ecológica y compromiso comunitario, inspirando a otras empresas a adoptar prácticas sostenibles y contribuyendo a un planeta más saludable.

Establezca su estructura organizacional. En cada recuadro, coloque la gerencia o puesto que crea necesario para su tipo de negocio.



## Actividad #3

Defina cómo su emprendimiento va a cumplir con los tres pilares de desarrollo sostenible empresarial (social, ambiental y económico).

### *Sostenibilidad social:*

Ofrecer salarios justos y beneficios adecuados, promoviendo un ambiente de trabajo seguro y saludable.

Generar oportunidades laborales en las comunidades donde operamos, priorizando la contratación de personal local.

### *Sostenibilidad ambiental:*

Packaging Ecológico

Energía Renovable

Implementar prácticas que optimicen el uso de recursos naturales, reduciendo el desperdicio y promoviendo el reciclaje.

### *Sostenibilidad económica:*

Optimización de Recursos:

Implementar prácticas eficientes en el uso de recursos, reduciendo costos operativos y desperdicios.

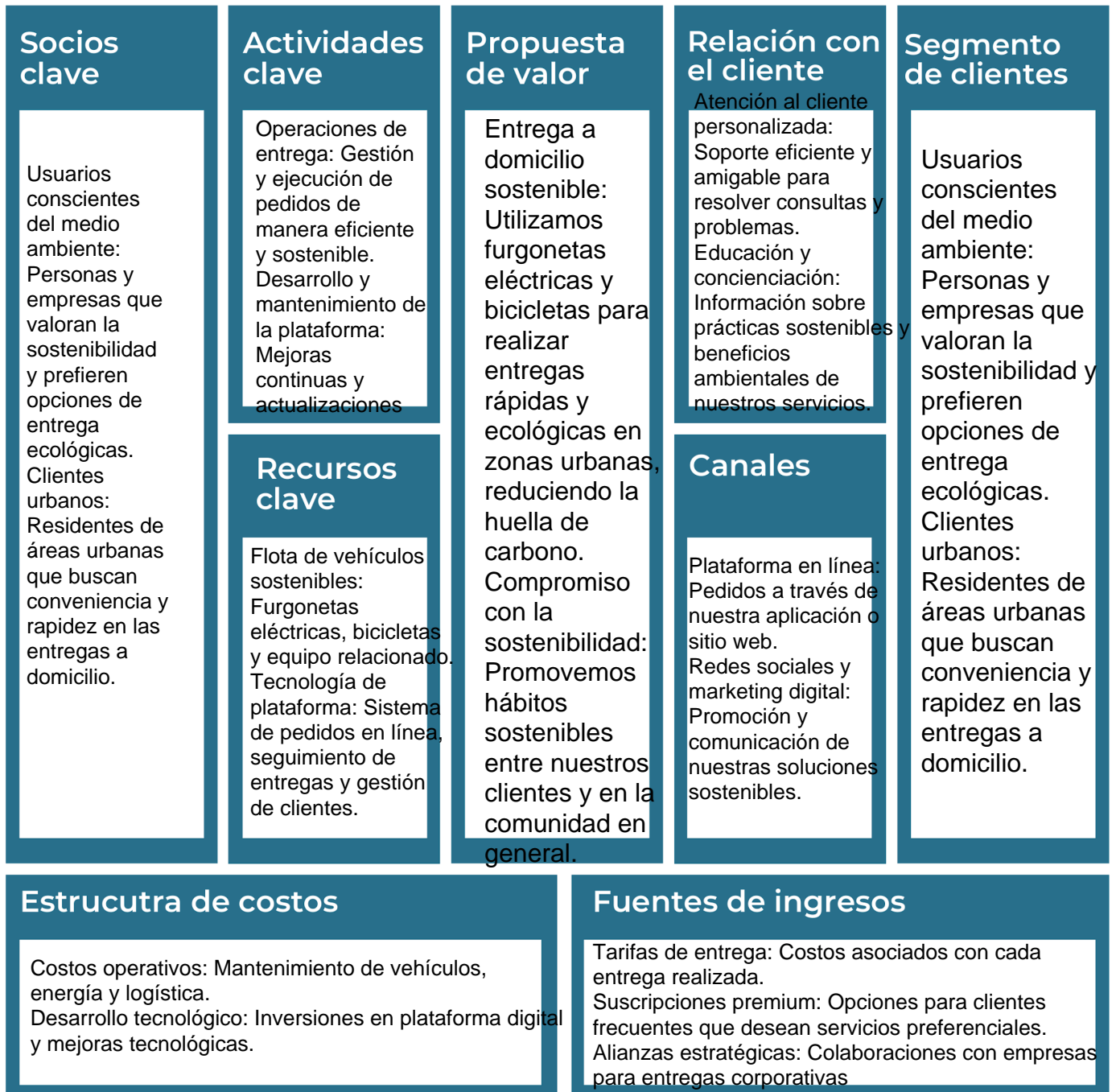
Modelo de Negocio Sostenible:

Desarrollar un modelo de negocio que asegure la rentabilidad a largo plazo sin comprometer los valores ecológicos y sociales.

Recuerda hacer uso de los objetivos de desarrollo sostenible

# Actividad #4

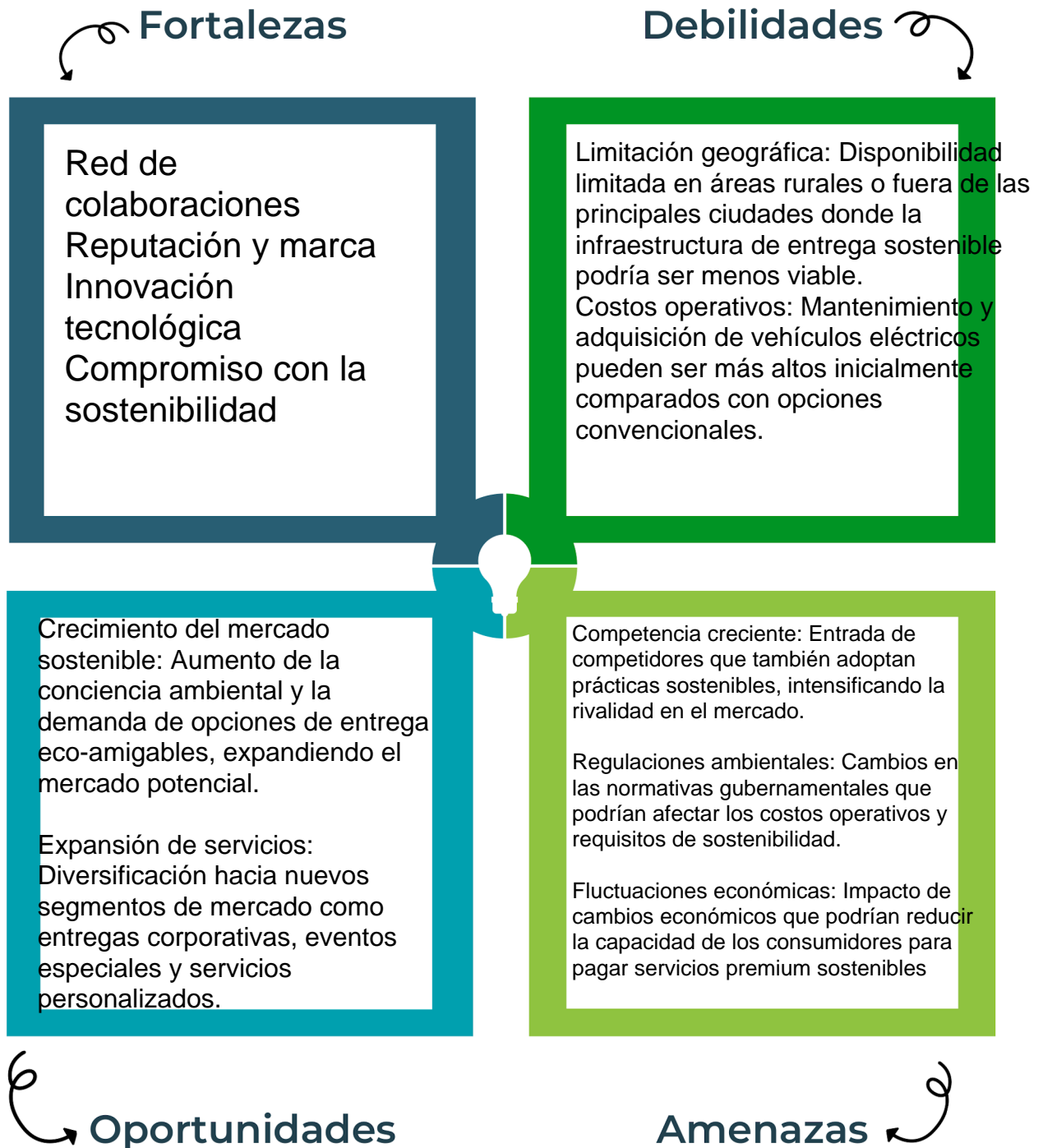
Complete el Modelo de Negocios Canvas.



Recuerda: En la presentación “Modelo de negocio” puedes encontrar la información necesaria para completar esta actividad.

## Actividad #5

Complete la siguiente matriz FODA:



Recuerda: En la presentación “Qué me diferencia” puedes encontrar la información necesaria para completar esta actividad.

## Actividad #6

Elabore un logo, slogan y diseñe su marca empresarial.

El logo de mi primer emprendimiento



Slogan



"Sostenibilidad en cada entrega."

Colores principales de mi marca empresarial



Puedes dibujar el logo o hacerlo de forma digital.

## Actividad #7

Establezca sus costos fijos, costos variables y con ello el precio de su producto o servicio. Debe colocar el valor monetario de cada costo (fijo y variable).

### Mis costos fijos

- Mantenimiento de vehículos
- Seguros
- Depreciación de equipos
- Salarios del personal administrativo
- Costos de marketing y publicidad
- Software y tecnología
- Intereses y pagos de préstamos

### Mis costos variables

- Costos de servicio al cliente
- Mano de obra adicional
- Comisiones de plataformas de entrega
- Embalaje y materiales de envío
- Costos de marketing variables
- 

*El precio de venta de mi producto / servicio es de:*

₡ 3500

Recuerde que los costos variables son unitarios.

## Actividad #8

Determine el punto de equilibrio de su emprendimiento.

Te recordamos la fórmula del punto de equilibrio en unidades y monetario (colones):

$$\text{Punto de equilibrio en unidades} = \frac{\text{Costos fijos totales}}{(\text{Precio de venta} - \text{costo variable total})}$$

$$\text{Punto de equilibrio monetario} = \text{Precio de venta} \times \text{punto de equilibrio en unidades}$$

Realiza el cálculo:

$$\text{Punto de equilibrio en unidades} \rightarrow -4,998$$

$$\text{Punto de equilibrio monetario} \rightarrow \text{₡ } -17,493$$



Recuerda: El punto de equilibrio te ayuda a conocer cuántas unidades o servicios debés vender para que podás recuperar tu inversión.

## Actividad #9

Determine cuáles son los pasivos y activos de su negocio. Solamente, debes mencionar cuáles serían los activos y pasivos, no es necesario poner el valor monetario de los mismos.

### Activos

- Efectivo y Equivalentes de Efectivo: Dinero en caja y cuentas bancarias.
- Cuentas por Cobrar: Dinero que deben los clientes por servicios prestados.
- Inventario: Productos disponibles para la venta.
- Gastos Pagados por Anticipado: Pagos adelantados por servicios o productos que se
- Propiedades, Planta y Equipo: Furgonetas eléctricas, bicicletas, oficinas, y almacenes.

### Pasivos

- Cuentas por pagar: Facturas y deudas a corto plazo con proveedores.
- Préstamos a corto plazo: Deudas que deben ser pagadas en el plazo de un año.
- Gastos acumulados: Salarios, impuestos y otros gastos operativos pendientes de pago.
- Cuentas por pagar: \$8,000
- Préstamos a corto plazo: \$5,000
- Gastos acumulados: \$2,000
- Préstamos a largo plazo: \$50,000
- Arrendamientos: \$10,000



Ejemplos de activos: Terrenos, equipo de oficina, cuentas por cobrar, vehículos y patentes.



Ejemplos de pasivos: Deudas a corto y largo plazo, salarios, inventario y cuentas por pagar.

## Actividad #10

Investigue cuántos productos o servicios existen en el mercado iguales al que mi emprendimiento ofrece.

Ciclogreen:

Utiliza bicicletas para entregas ecológicas.

Enfocada en la reducción de la huella de carbono.

EcoScooting:

Ofrece un servicio de mensajería sostenible con scooters eléctricos.

Tiene una presencia fuerte en ciudades europeas.

Stuart:

Plataforma de logística urbana que utiliza vehículos eléctricos y bicicletas.

Ofrece entregas rápidas y sostenibles.

La competencia fomenta la actividad empresarial y la eficiencia, da al consumidor más donde elegir y contribuye a bajar los precios y mejorar la calidad.

## Actividad #11

Determine cuál es la importancia de cumplir con las obligaciones tributarias y cómo se debe liquidar una empresa.

### *Importancia de las obligaciones tributarias:*

Es importante que las empresas comprendan sus obligaciones tributarias y se aseguren de cumplirlas de manera oportuna y precisa para evitar sanciones, multas y otros problemas legales. En caso de dudas o complejidades, es recomendable buscar asesoramiento profesional de contadores o asesores fiscales.

### *¿Cómo se liquida una empresa?*

Es importante tener en cuenta que el proceso de liquidación puede variar según la jurisdicción y el tipo de empresa. Además, es crucial seguir los procedimientos legales y cumplir con todas las leyes y regulaciones aplicables durante el proceso de liquidación. En muchos casos, puede ser beneficioso buscar asesoramiento legal y contable profesional para garantizar un proceso de liquidación adecuado y sin problemas.

# Guía para planear Yo Emprendo

¿Cuál es el tema que nos interesa?  
(Problema y descripción)

El mejoramiento de mi pueblo

¿Por qué es importante este tema?  
(Justificación)

Para que luzca hermoso

¿Para quiénes lo vamos a hacer?  
(Público meta)

Por nosotros y para nosotros

¿Para qué es la actividad?  
(Objetivo)

El bienestar de mi pueblo

¿Qué vamos a hacer?  
(Actividades)

Pintar bancas

¿Qué queremos lograr?  
(Metas y Resultados)

Que luzca formal y lindo

¿Qué necesitamos?  
(Recursos y materiales)

Pinturas  
Pinceles  
Ayuda

¿Cuándo lo vamos a hacer?  
(Cronograma)

Fin de semana

¿Quién lo hace?  
(Responsables)

Mi familia

# NOTAS

Quiero expresar mi más sincero agradecimiento por la oportunidad de participar en el curso virtual YO EMPRENDO. La experiencia ha sido extremadamente enriquecedora y ha superado mis expectativas en todos los aspectos.

El contenido del curso fue excepcionalmente bien organizado y relevante, proporcionando valiosas herramientas y conocimientos que podré aplicar en mi trabajo y desarrollo personal. Además, la plataforma utilizada fue muy accesible e intuitiva, facilitando el proceso de aprendizaje.

Aprecio profundamente el tiempo y esfuerzo dedicados a impartir este curso, así como la disposición para resolver nuestras dudas y brindar apoyo constante. Su profesionalismo y dedicación han sido inspiradores y han hecho de esta experiencia algo verdaderamente memorable