



**Junior  
Achievement  
Costa Rica**

Miembro de JA Worldwide

**35**

Years of  
Empowering  
Lives

**YO EMPRENDO**  
JUNIOR ACHIEVEMENT COSTA RICA

**CUADERNO  
DE TRABAJO**



**SERVICIO COMUNAL  
ESTUDIANTIL**



**MINISTERIO DE  
EDUCACIÓN PÚBLICA**

**DIRECCIÓN DE  
VIDA ESTUDIANTIL**

©Junior Achievement Costa Rica, 2024



## Es importante que sepas lo siguiente:

Este documento lo puedes imprimir para completar cada actividad asignada. Recuerda guiarte con cada sesión, ahí tendrás las herramientas y los recursos necesarios para completar cada actividad.

También, podrás completar cada actividad de manera digital. Te recomendamos utilizar **Adobe Acrobat**, es una herramienta gratuita donde puedes visualizar y modificar documentos en formato PDF.

Cuando descargues el lector PDF en tu dispositivo electrónico, encontrarás una barra similar a la siguiente:



1. En la barra de herramientas debes seleccionar la caja de texto.
2. La opción que mejor te servirá para completar cada actividad es “Escribir texto”.
3. Cuando seleccionas “Escribir texto”, das click en cada actividad donde desees completar el ejercicio.

## Actividad #1

Defina la idea de negocio.

Es un concepto que describe la propuesta principal de  
una empresa o un emprendimiento. Incluye la  
identificación de una necesidad o problema en el  
mercado y la manera en la que la empresa busca y  
planea satisfacer esa necesidad, ofreciendo un producto  
o un servicio específico. Esta idea debe ser viable,  
innovadora y tener potencial para generar ingresos



**Recuerda: La idea  
puede tratarse sobre  
un producto o servicio.**

## Actividad #2

Determine la misión y visión de su emprendimiento.

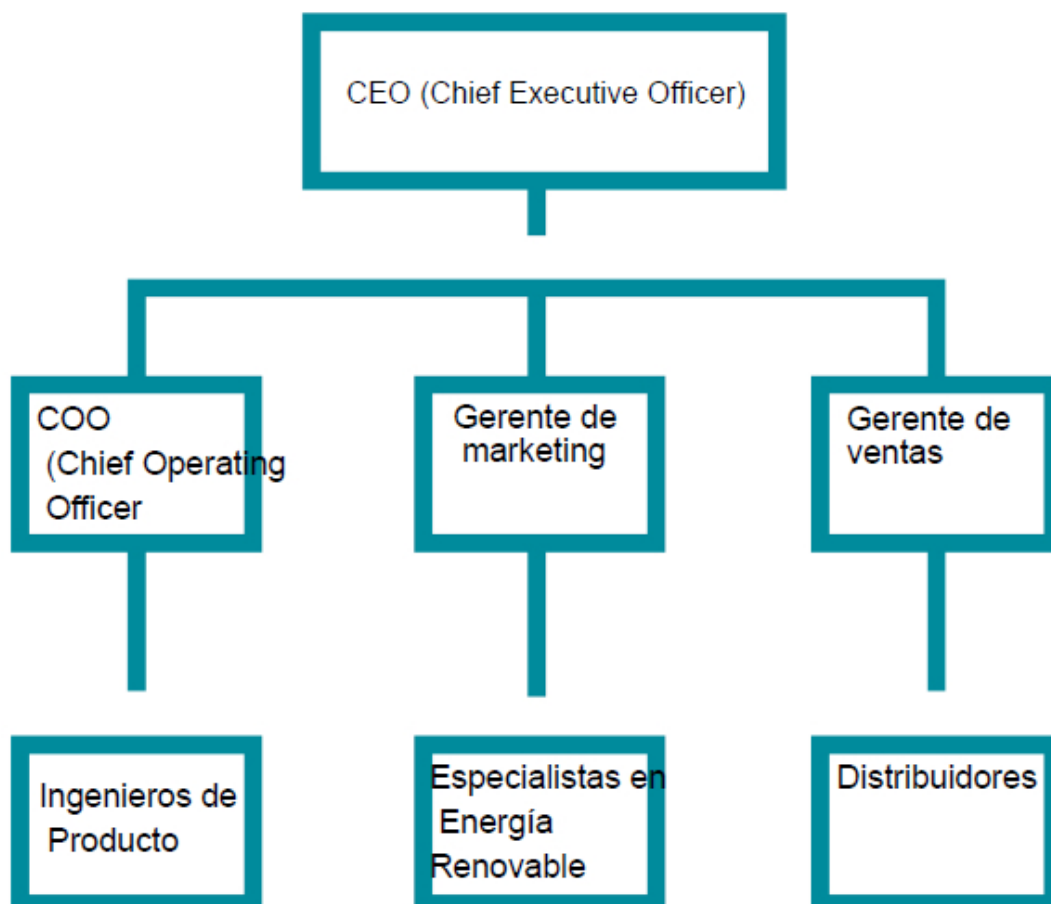
### Misión:

Proveer a nuestros clientes de productos y servicios tecnológicos que no solo mejoren la eficiencia y productividad, sino que también minimicen el impacto ambiental. Nos comprometemos a desarrollar soluciones innovadoras y sostenibles que ayuden a empresas y comunidades a reducir su huella de carbono, promoviendo un uso responsable de los recursos naturales y contribuyendo al bienestar del planeta.

### Visión:

Ser la empresa líder en soluciones tecnológicas sostenibles en América Latina, impulsando la transición hacia un futuro verde mediante la innovación, la eficiencia energética y el compromiso con el medio ambiente.

Establezca su estructura organizacional. En cada recuadro, coloque la gerencia o puesto que crea necesario para su tipo de negocio.



## Actividad #3

Defina cómo su emprendimiento va a cumplir con los tres pilares de desarrollo sostenible empresarial (social, ambiental y económico).

### *Sostenibilidad social:*

Objetivo: Contribuir al bienestar de las comunidades y mejorar la calidad de vida de las personas.


Objetivo:

### *Sostenibilidad ambiental:*

Objetivo: Minimizar el impacto ambiental y promover la sostenibilidad en todas las operaciones de la empresa.

### *Sostenibilidad económica:*

Objetivo: Asegurar la viabilidad financiera y el crecimiento sostenible de la empresa mientras se generan beneficios económicos para la comunidad.



Recuerda hacer uso de los objetivos de desarrollo sostenible

## Actividad #4

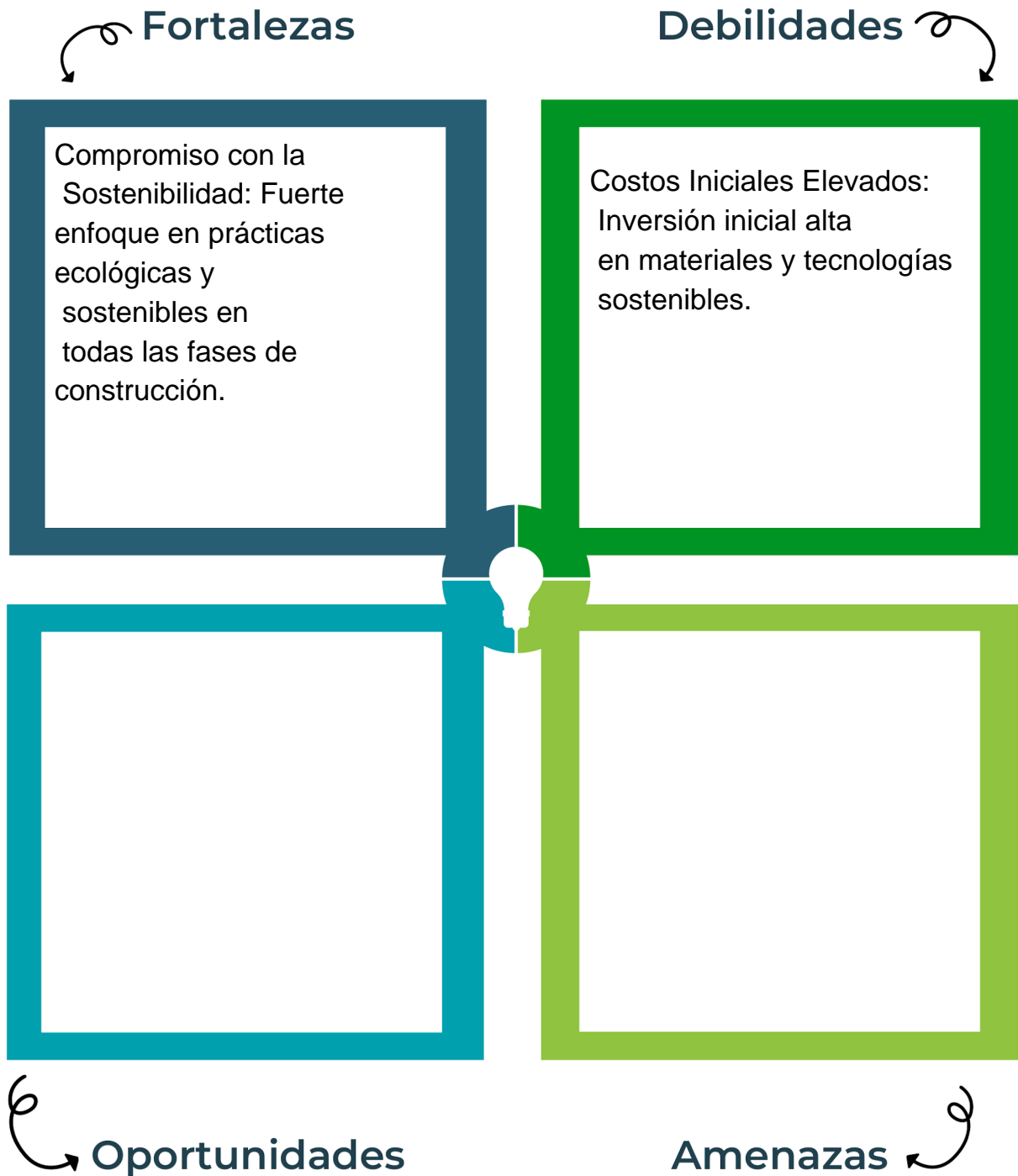
Complete el Modelo de Negocios Canvas.

<b>Socios clave</b> Proovedores de materiales reciclados y biodegradables. Instituciones educativas y centros de investigación	<b>Actividades clave</b> Investigación y desarrollo de nuevos productos.  <b>Recursos clave</b> Redes de proovedores sostenibles. Expertos en sostenibilidad y consultoría.	<b>Propuesta de valor</b> Productos ecológicos y sostenibles de alta calidad {utencilios de cocina, empaques biodegradables, producto de limpieza, ropa reciclada.}	<b>Relación con el cliente</b> Relación personalizada y soporte al cliente. Comunidad en línea y redes sociales  <b>Canales</b>	<b>Segmento de clientes</b> Consumidores concientes del medio ambiente. Empresas que desean adoptar prácticas sostenibles.
<b>Estructura de costos</b> Costos de producción y materias primas sostenibles. Costos operativos y logísticos.		<b>Fuentes de ingresos</b> Ventas de productos ecológicos. Colaboraciones y alianzas estratégicas		

Recuerda: En la presentación “Modelo de negocio” puedes encontrar la información necesaria para completar esta actividad.

## Actividad #5

Complete la siguiente matriz FODA:




Recuerda: En la presentación “Qué me diferencia” puedes encontrar la información necesaria para completar esta actividad.

## Actividad #6

Elabore un logo, slogan y diseñe su marca empresarial.

El logo de mi primer emprendimiento



Slogan



Construyendo hogares sostenibles para futuros más verdes

Colores principales de mi marca empresarial



Puedes dibujar el logo o hacerlo de forma digital.

## Actividad #7

Establezca sus costos fijos, costos variables y con ello el precio de su producto o servicio. Debe colocar el valor monetario de cada costo (fijo y variable).

### Mis costos fijos

- Alquiler:\$2000
- Costos de servicios publicos:\$1500
- Seguros y licencias:\$800
- Director general:\$3000
- Gastos de publicidad:\$2000
- Software:\$500
- Director financiero:\$3000

### Mis costos variables

- Materiales:\$22
- Mano de obra: \$200
- Costo de distribucion:\$12
- Comisiones de venta:\$1
- Costos de envio:\$2
- Empaques:\$5
- Produccion:\$30

*El precio de venta de mi producto / servicio es de:*

₡ \$6,00

Recuerde que los costos variables son unitarios.

## Actividad #8

Determine el punto de equilibrio de su emprendimiento.

Te recordamos la fórmula del punto de equilibrio en unidades y monetario (colones):

$$\text{Punto de equilibrio en unidades} = \frac{\text{Costos fijos totales}}{(\text{Precio de venta} - \text{costo variable total})}$$

$$\text{Punto de equilibrio monetario} = \text{Precio de venta} \times \text{punto de equilibrio en unidades}$$

Realiza el cálculo:

Punto de equilibrio en unidades  $\rightarrow$  Necesita vender 9,267 unidades al mes

Punto de equilibrio monetario  $\rightarrow$  ₡ \$83,403



Recuerda: El punto de equilibrio te ayuda a conocer cuántas unidades o servicios debés vender para que podás recuperar tu inversión.

## Actividad #9

Determine cuáles son los pasivos y activos de su negocio. Solamente, debes mencionar cuáles serían los activos y pasivos, no es necesario poner el valor monetario de los mismos.

### Activos

- Instalaciones y equipo
- Inventario
- Propiedad intelectual
- Recursos humanos
- Software y herramientas digitales
- Cuentas por cobrar
- Vehículos de la empresa
- Inversiones
- Bases de datos
- Material de marketing

### Pasivos

- Prestamos y financiamiento
- Cuentas por pagar
- Gastos acumulados
- Obligaciones tributarias
- Aarendamientos y contratos de alquiler
- Provisions
- Deudas comerciales
- Provision para litigios
- Contratos de servicios
- Leasing operativo



Ejemplos de activos: Terrenos, equipo de oficina, cuentas por cobrar, vehículos y patentes.



Ejemplos de pasivos: Deudas a corto y largo plazo, salarios, inventario y cuentas por pagar.



## Actividad #11

Determine cuál es la importancia de cumplir con las obligaciones tributarias y cómo se debe liquidar una empresa.

### *Importancia de las obligaciones tributarias:*

La legalidad y evitación de sanciones: cumplir con las leyes fiscales evita multas y sanciones.

Reputación y confianza: Mejora la reputación de la empresa ante clientes e inversores

### *¿Cómo se liquida una empresa?*

Decisión de liquidación: la junta de accionistas decide cerrar la empresa.

Nombramiento de un liquidador: se designa un liquidador para gestionar el proceso.

Pago de deudas: los activos venden para pagar a los acreedores

# Guía para planear Yo Emprendo

¿Cuál es el tema que nos interesa?  
(Problema y descripción)

El creciente deterioro del medio ambiente y sus recursos

¿Por qué es importante este tema?  
(Justificación)

Porque ayuda a la gran problemática actual que existe a nivel mundial y que puede llegar a afectar el bienestar de futuras generaciones

¿Para quiénes lo vamos a hacer?  
(Público meta)

Para los habitantes del cantón de OSA.

¿Para qué es la actividad?  
(Objetivo)

Para poder crear un ambiente más ecológico y que las personas puedan tomar conciencia del medio ambiente.

¿Qué vamos a hacer?  
(Actividades)

Desarrollar y participar en iniciativas que apoyen la conservación del medio ambiente y el desarrollo comunitario

¿Qué queremos lograr?  
(Metas y Resultados)

Compromiso con la comunidad, implementar programas educativos y talleres sobre sostenibilidad en al menos 5 comunidades locales al año.

¿Qué necesitamos?  
(Recursos y materiales)

Materias primas sostenibles para lograr nuestro cometido, recursos económicos para desarrollar más ideas.

¿Cuándo lo vamos a hacer?  
(Cronograma)

Con la innovación de los productos.  
La sostenibilidad y responsabilidad ambiental  
Y el compromiso con la comunidad

¿Quién lo hace?  
(Responsables)

Yo y un grupo de personas que compartan un mismo ideal respecto al tema

