



**Junior  
Achievement  
Costa Rica**

Miembro de JA Worldwide

**35**

Years of  
Empowering  
Lives

**YO EMPRENDO**  
JUNIOR ACHIEVEMENT COSTA RICA

**CUADERNO  
DE TRABAJO**



**MINISTERIO DE  
EDUCACIÓN PÚBLICA**

**DIRECCIÓN DE  
VIDA ESTUDIANTIL**

©Junior Achievement Costa Rica, 2024



## Es importante que sepas lo siguiente:

Este documento lo puedes imprimir para completar cada actividad asignada. Recuerda guiarte con cada sesión, ahí tendrás las herramientas y los recursos necesarios para completar cada actividad.

También, podrás completar cada actividad de manera digital. Te recomendamos utilizar **Adobe Acrobat**, es una herramienta gratuita donde puedes visualizar y modificar documentos en formato PDF.

Cuando descargues el lector PDF en tu dispositivo electrónico, encontrarás una barra similar a la siguiente:



1. En la barra de herramientas debes seleccionar la caja de texto.
2. La opción que mejor te servirá para completar cada actividad es “Escribir texto”.
3. Cuando seleccionas “Escribir texto”, das click en cada actividad donde desees completar el ejercicio.

# Actividad #1

Defina la idea de negocio.

Producto o servicio que pueda responder a la necesidad de una persona o de una comunidad, ya sea mejorando su calidad de vida o ayudando en cosas cotidianas en su vida diaria de manera accesible.

**Recuerda: La idea puede tratarse sobre un producto o servicio.**

## Actividad #2

Determine la misión y visión de su emprendimiento.

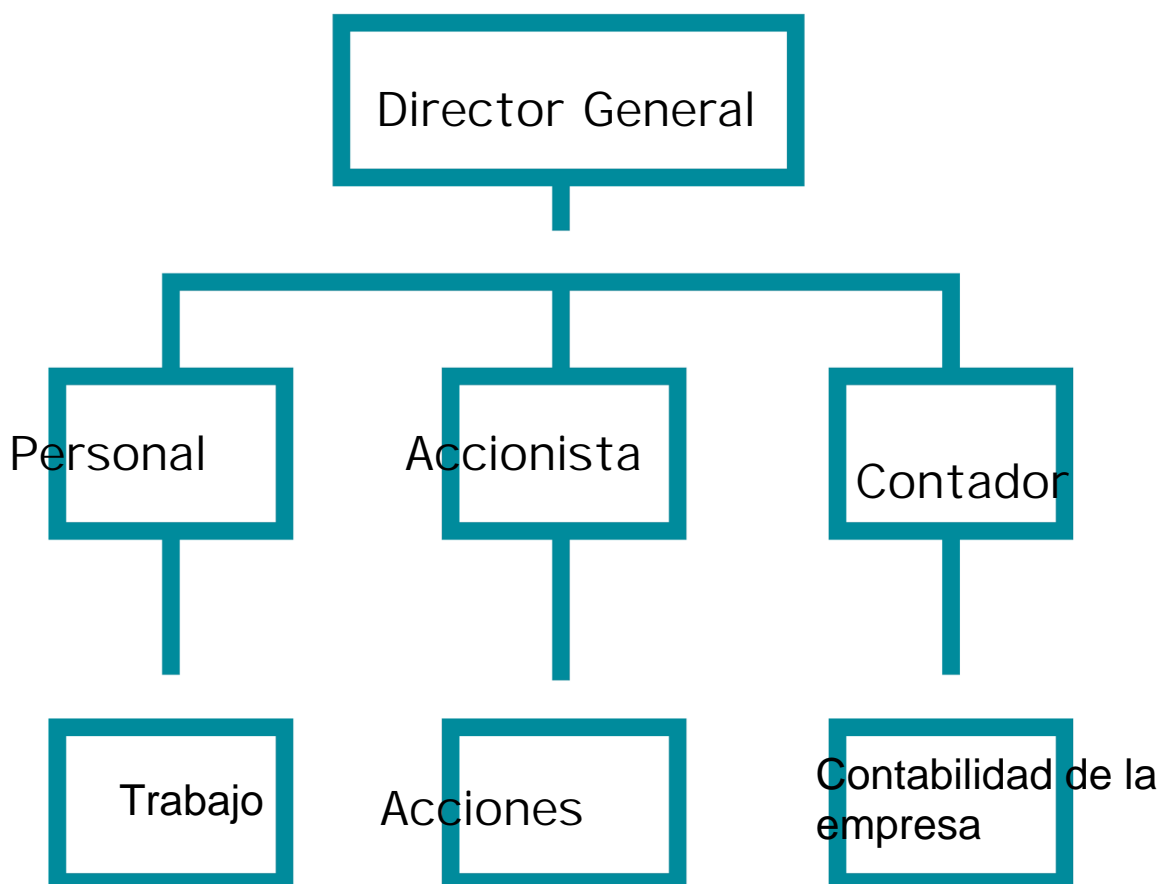
### Misión:

Ayudar a las  
personas con el  
producto  
necesitado

### Visión:

En un futuro las  
personas puedan  
contar

Establezca su estructura organizacional. En cada recuadro, coloque la gerencia o puesto que crea necesario para su tipo de negocio.



## Actividad #3

Defina cómo su emprendimiento va a cumplir con los tres pilares de desarrollo sostenible empresarial (social, ambiental y económico).

### *Sostenibilidad social:*

Desarrollo personal, calidad de vida y educación

### *Sostenibilidad ambiental:*

Productos que sean reciclables y amigables con el medio ambiente

### *Sostenibilidad económica:*

Crece económicamente sin perjudicar al medio ambiente creando o comprando productos amigables con el medio ambiente



Recuerda hacer uso de los objetivos de desarrollo sostenible

## Actividad #4

Complete el Modelo de Negocios Canvas.

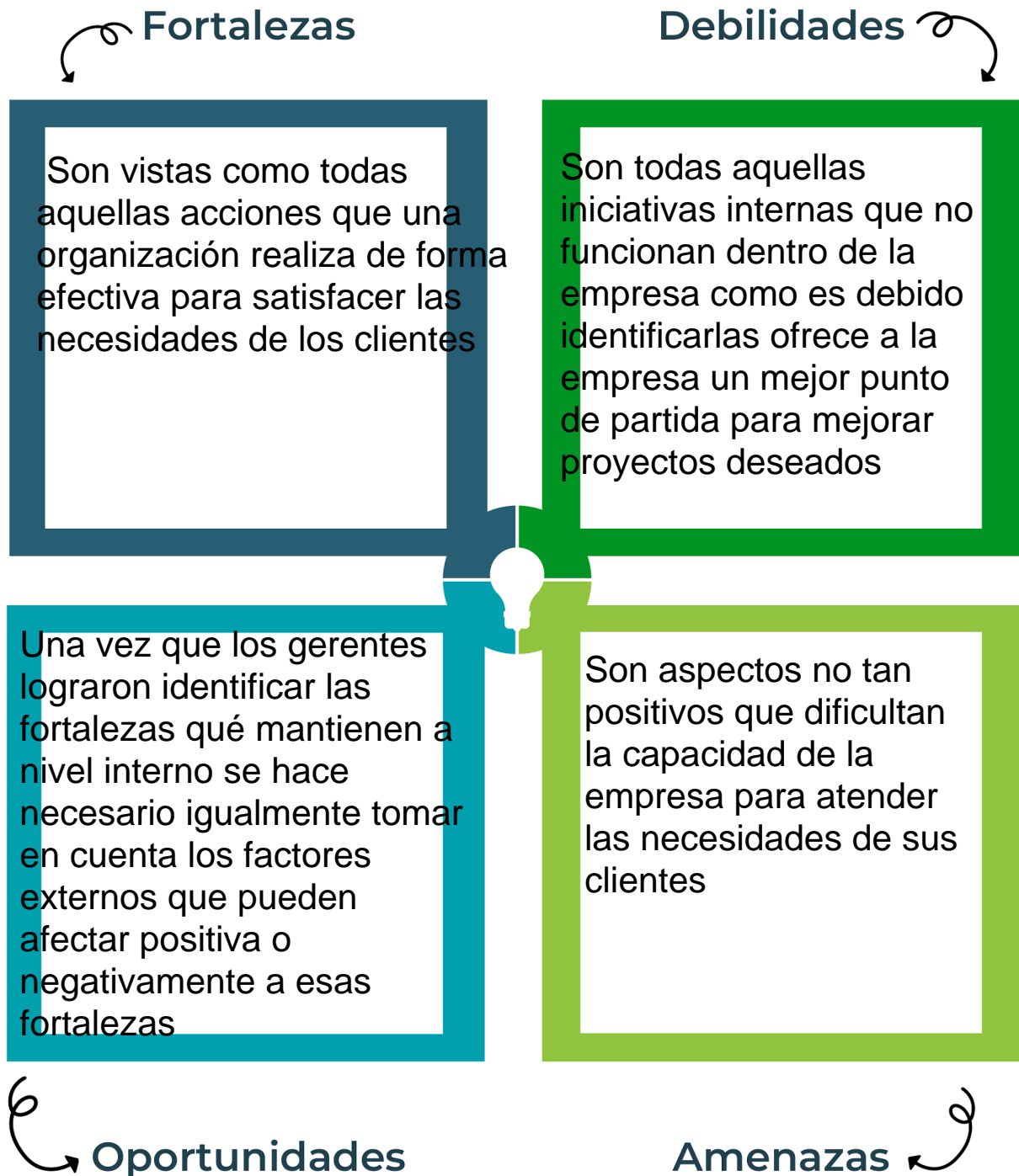
Socios clave	Actividades clave	Propuesta de valor	Relación con el cliente	Segmento de clientes
Instituciones Grupos que ayuden al proceso de la empresa	Marketing Publicidad Redes sociales	Vender el producto ablando sobre una neseccidad que pueda solucionar o ayudar	Siempre ofrecer un buen servicio y producto de calidad	Ver por grupo es de personas cuales tienen una necesidad o deseo de un producto
	Recursos clave		Canales	
	Dinero Socios Equipo de oficina Personal		Transporte	
Estrucutra de costos		Fuentes de ingresos		
Personal Producto Transporte equipo Publicidad		Clientes Ventas		



Recuerda: En la presentación "Modelo de negocio" puedes encontrar la información necesaria para completar esta actividad.

## Actividad #5

Complete la siguiente matriz FODA:



Recuerda: En la presentación “Qué me diferencia” puedes encontrar la información necesaria para completar esta actividad.

## Actividad #6

Elabore un logo, slogan y diseñe su marca empresarial.

El logo de mi primer emprendimiento



Slogan



Agradable y simple


---

---

---

---

Colores principales de mi marca empresarial



Puedes dibujar el logo o hacerlo de forma digital.

## Actividad #7

Establezca sus costos fijos, costos variables y con ello el precio de su producto o servicio. Debe colocar el valor monetario de cada costo (fijo y variable).

### Mis costos fijos

- Electricidad - 10.000
- Maquinaria 60.000
- Agua 10.000
- Herramientas 15.000
- 
- 
- 

### Mis costos variables

- Productos pequeños para casa 6.000
- Productos uso personal 3.000
- Productos electrónicos 10.000
- 
- 
- 

*El precio de venta de mi producto / servicio es de:*

₱ 60.000

Recuerde que los costos variables son unitarios.

## Actividad #8

Determine el punto de equilibrio de su emprendimiento.

Te recordamos la fórmula del punto de equilibrio en unidades y monetario (colones):

$$\text{Punto de equilibrio en unidades} = \frac{\text{Costos fijos totales}}{(\text{Precio de venta} - \text{costo variable total})}$$

$$\text{Punto de equilibrio monetario} = \text{Precio de venta} \times \text{punto de equilibrio en unidades}$$

Realiza el cálculo:

Punto de equilibrio en unidades → 2.19

Punto de equilibrio monetario → ₡ 131400



Recuerda: El punto de equilibrio te ayuda a conocer cuántas unidades o servicios debés vender para que podás recuperar tu inversión.

## Actividad #9

Determine cuáles son los pasivos y activos de su negocio. Solamente, debes mencionar cuáles serían los activos y pasivos, no es necesario poner el valor monetario de los mismos.

### Activos

- Efectivo
- Vehículos
- Mobiliario y equipo de oficina
- Terrenos
- 
- 
- 
- 
- 
- 

### Pasivos

- Deudas
- Salarios
- Inventario de mercadería
- Cuentas por pagar
- Hipoteca por pagar
- 
- 
- 
- 
- 



Ejemplos de activos: Terrenos, equipo de oficina, cuentas por cobrar, vehículos y patentes.



Ejemplos de pasivos: Deudas a corto y largo plazo, salarios, inventario y cuentas por pagar.

## Actividad #10

Investigue cuántos productos o servicios existen en el mercado iguales al que mi emprendimiento ofrece.

Existen muchos servicios, servicios como Walmart, no hacen sus productos, llegan a un acuerdo con algún proveedor sobre algún o muchos productos para llevarlos a la empresa y así el proveedor genera ganancias y la empresa también

La competencia fomenta la actividad empresarial y la eficiencia, da al consumidor más donde elegir y contribuye a bajar los precios y mejorar la calidad.

## Actividad #11

Determine cuál es la importancia de cumplir con las obligaciones tributarias y cómo se debe liquidar una empresa.

### *Importancia de las obligaciones tributarias:*

Son importantes para tener un adecuado funcionamiento de cualquier sistema fiscal. Los impuestos van para el gobierno, donde se invierte en cosas muy importantes como la educación, la salud, la infraestructura y la seguridad.

### *¿Cómo se liquida una empresa?*

consiste en la extinción de tu negocio o empresa. La empresa pagará las deudas pendientes y si sobra patrimonio se repartirá entre los socios

# Guía para planear Yo Emprendo

¿Cuál es el tema que nos interesa?  
(Problema y descripción)

La necesidad que tienen las personas o en la comunidad en ciertas cosas y darles una solución accesible.

¿Por qué es importante este tema?  
(Justificación)

Las personas no están lo suficientemente educadas de manera financiera, y no sabrían actuar de manera correcta en diferentes casos.

¿Para quiénes lo vamos a hacer?  
(Público meta)

Las personas de mi comunidad

¿Para qué es la actividad?  
(Objetivo)

Enseñar a las personas sobre ciertas cosas importantes como el ahorro

¿Qué vamos a hacer?  
(Actividades)

Un plan para las personas que necesiten este tipo de información

¿Qué queremos lograr?  
(Metas y Resultados)

Esperamos que las personas aprendan y puedan hacerlo sin problemas y correctamente

¿Qué necesitamos?  
(Recursos y materiales)

Planeación  
Teléfonos  
Internet estable

¿Cuándo lo vamos a hacer?  
(Cronograma)

Sábados y domingos  
Mañana y tarde  
Y en lugares públicos

¿Quién lo hace?  
(Responsables)

Howard Guerrero  
Suárez

