



**Junior
Achievement
Costa Rica**

Miembro de JA Worldwide

35

Years of
Empowering
Lives

YO EMPRENDO
JUNIOR ACHIEVEMENT COSTA RICA

**CUADERNO
DE TRABAJO**



**SERVICIO COMUNAL
ESTUDIANTIL**



**MINISTERIO DE
EDUCACIÓN PÚBLICA**

**DIRECCIÓN DE
VIDA ESTUDIANTIL**

©Junior Achievement Costa Rica, 2024



Es importante que sepas lo siguiente:

Este documento lo puedes imprimir para completar cada actividad asignada. Recuerda guiarte con cada sesión, ahí tendrás las herramientas y los recursos necesarios para completar cada actividad.

También, podrás completar cada actividad de manera digital. Te recomendamos utilizar **Adobe Acrobat**, es una herramienta gratuita donde puedes visualizar y modificar documentos en formato PDF.

Cuando descargues el lector PDF en tu dispositivo electrónico, encontrarás una barra similar a la siguiente:




1. En la barra de herramientas debes seleccionar la caja de texto.
2. La opción que mejor te servirá para completar cada actividad es “Escribir texto”.
3. Cuando seleccionas “Escribir texto”, das click en cada actividad donde desees completar el ejercicio.

Actividad #1

Defina la idea de negocio.

Play school es una plataforma de enseñanza intuitiva de temas variados, desde matemáticas, español, ciencias e idiomas extranjeros, para personas que no tengan educación escolar y se les dificulte el asistir a una institución a recibir lecciones. Tanto la aplicación y página de web, tendrán acceso a cualquier profesional verificado que desea subir explicaciones de temas, podrá realizarlo sin restricción alguna después de ser corroborado. Todo tema tendrá una explicación y evaluación para que el estudiante pueda comprender y evaluar sus conocimientos. Al terminar el programa el estudiante tendrá los conocimientos necesarios y herramientas necesarias para realizar exámenes del ministerio y así ascender a títulos de educación primaria y secundaria.



Recuerda: La idea puede tratarse sobre un producto o servicio.

Actividad #2

Determine la misión y visión de su emprendimiento.

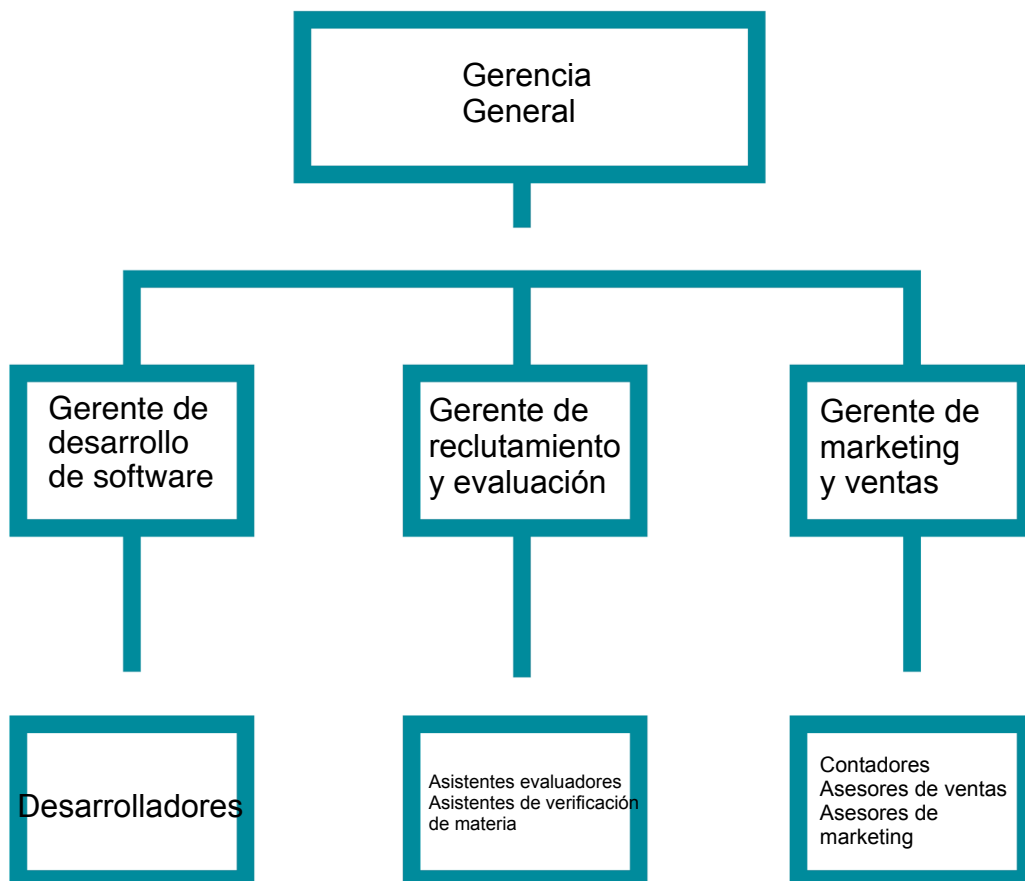
Misión:

Brindar una herramienta de enseñanza amplia y de bajo costo para adultos y jóvenes fácil de aprender y usar.

Visión:

Consolidarse como una plataforma de enseñanza de primera elección para todas las personas, que necesitan aprender cualquier tema, sin importar su nivel de complejidad.

Establezca su estructura organizacional. En cada recuadro, coloque la gerencia o puesto que crea necesario para su tipo de negocio.



Actividad #3

Defina cómo su emprendimiento va a cumplir con los tres pilares de desarrollo sostenible empresarial (social, ambiental y económico).

Sostenibilidad social:

Lograr condiciones adecuadas para que la población pueda completar estudios académicos básico y así puedan acceder a niveles superiores de trabajos y educación, y superación personal.

Sostenibilidad ambiental:

Se ofrece una plataforma de uso en todos los lugares, esto hace que se disminuya el uso de automóviles para el transporte, e evitar el uso de papel.

Sostenibilidad económica:

Reducir los costos de creación de plataformas con servicios de nube ecológico y ahorro para aplicaciones a servicios verdes de apoyen comunidades.



Recuerda hacer uso de los objetivos de desarrollo sostenible

Actividad #4

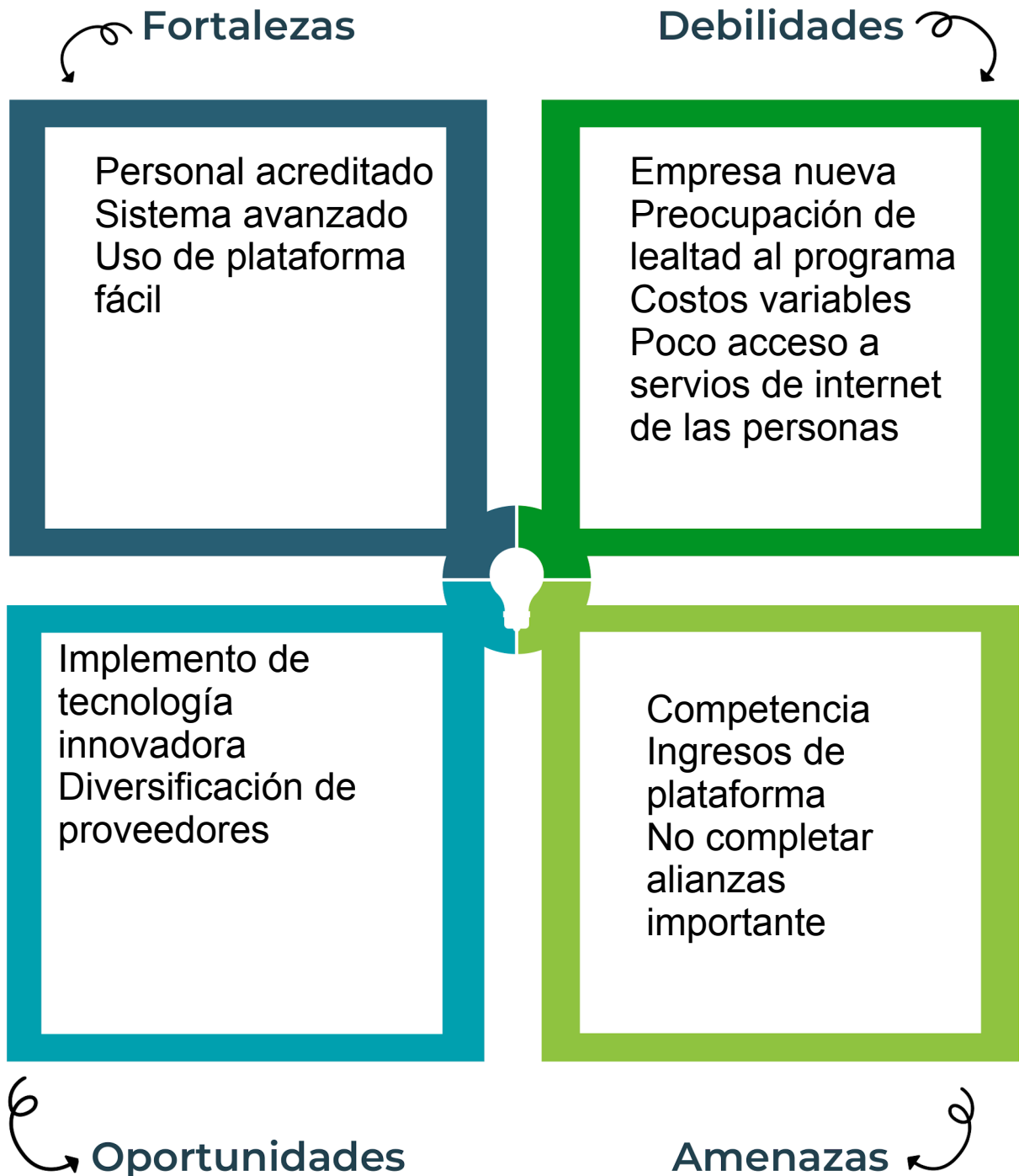
Complete el Modelo de Negocios Canvas.

Socios clave Proveedores de internet Proveedores de servicios en la nube MEP Profesores	Actividades clave Funcionamiento y mantenimiento de la aplicación y web	Propuesta de valor Precio Conveniencia en el estudio Sin horarios fijos Acceso a la plataforma en cualquier hora y lugar.	Relación con el cliente Servicio propio Asistencia de dudas de manera inmediata	Segmento de clientes Adultos sin educación o educación incompleta que desean tener un documento que avale sus conocimientos de manera oficial Estudiantes de primaria y secundaria que desean una explicación de un tema en específico.
	Recursos clave Desarrolladores Profesores Plataforma tecnológica		Canales Aplicación Portal web: Play school.com	
Estructura de costos Costos fijos: servidores, salarios Costos variables: licencias de usuarios			Fuentes de ingresos Suscripción de usuarios y anuncios en plataforma	

Recuerda: En la presentación “Modelo de negocio” puedes encontrar la información necesaria para completar esta actividad.

Actividad #5

Complete la siguiente matriz FODA:



Recuerda: En la presentación “Qué me diferencia” puedes encontrar la información necesaria para completar esta actividad.

Actividad #6

Elabore un logo, slogan y diseñe su marca empresarial.

El logo de mi primer emprendimiento




Slogan



Educación sin límites para todos

Colores principales de mi marca empresarial



Puedes dibujar el logo o hacerlo de forma digital.

Actividad #7

Establezca sus costos fijos, costos variables y con ello el precio de su producto o servicio. Debe colocar el valor monetario de cada costo (fijo y variable).

Mis costos fijos

●	150000
●	1000000
●	50000
●	100000
●	
●	
●	

Mis costos variables

●	100000
●	
●	
●	
●	
●	
●	

El precio de venta de mi producto / servicio es de:

₱ 3500

Recuerde que los costos variables son unitarios.

Actividad #8

Determine el punto de equilibrio de su emprendimiento.

Te recordamos la fórmula del punto de equilibrio en unidades y monetario (colones):

$$\text{Punto de equilibrio en unidades} = \frac{\text{Costos fijos totales}}{(\text{Precio de venta} - \text{costo variable total})}$$

$$\text{Punto de equilibrio monetario} = \text{Precio de venta} \times \text{punto de equilibrio en unidades}$$

Realiza el cálculo:

Punto de equilibrio en unidades → 520

Punto de equilibrio monetario → ₡ 1820000



Recuerda: El punto de equilibrio te ayuda a conocer cuántas unidades o servicios debés vender para que podás recuperar tu inversión.

Actividad #9

Determine cuáles son los pasivos y activos de su negocio. Solamente, debes mencionar cuáles serían los activos y pasivos, no es necesario poner el valor monetario de los mismos.

Activos

- Equipo de oficina
- Licencia de software
- Plataforma virtual
-
-
-
-
-
-
-

Pasivos

- Salarios
- Cuentas por pagar
-
-
-
-
-
-
-
-



Ejemplos de activos: Terrenos, equipo de oficina, cuentas por cobrar, vehículos y patentes.



Ejemplos de pasivos: Deudas a corto y largo plazo, salarios, inventario y cuentas por pagar.

Actividad #10

Investigue cuántos productos o servicios existen en el mercado iguales al que mi emprendimiento ofrece.

YouTube

Plataforma de academias privadas o escuelas privadas

Duolingo

La competencia fomenta la actividad empresarial y la eficiencia, da al consumidor más donde elegir y contribuye a bajar los precios y mejorar la calidad.

Actividad #11

Determine cuál es la importancia de cumplir con las obligaciones tributarias y cómo se debe liquidar una empresa.

Importancia de las obligaciones tributarias:

A través del pago de tributos podemos ayudar al fortaleciendo de la economía, así brindar mayores presupuestos a temas importantes como la educación en el país.

¿Cómo se liquida una empresa?

1. Liquidación acordada por asamblea de accionistas
2. Hacer un inventario de los activos y deudas
3. Notificar a las autoridades sobre la liquidación de su empresa
4. Publicar en la gaceta del gobierno
5. Liquidar activos y propiedades
6. Registrar del acuerdo de disolución

Guía para planear Yo Emprendo

¿Cuál es el tema que nos interesa?
(Problema y descripción)

Educación, alto porcentaje de adultos que no terminan su educación.

¿Por qué es importante este tema?
(Justificación)

El facilitar educación de calidad a personas hacen que pueden acceder a puestos y educación de nivel superior, así generando ingresos a estas personas y aportar a la eliminación de la brecha de pobreza en el país

¿Para quiénes lo vamos a hacer?
(Público meta)

Adultos y jóvenes que desean completar su educación básica, primaria y secundaria pero no dispone. De los medios y tiempo para asistir a una institución

¿Para qué es la actividad?
(Objetivo)

Para que personas completen su educación

¿Qué vamos a hacer?
(Actividades)

Crear un portal de educación virtual

¿Qué queremos lograr?
(Metas y Resultados)

Acceso ilimitado sin importar lugar y hora donde podrán estudiar a cualquier ritmo para tener los conocimientos necesarios para aplicar a pruebas de grado

¿Qué necesitamos?
(Recursos y materiales)

Plataforma Virtual web
Aplicación móvil

¿Cuándo lo vamos a hacer?
(Cronograma)

Elaboración de aplicaciones
Elaboración de web
Búsqueda de profesores
Búsqueda de alianza con el MEP
Habilitar plataforma
Venta de membresía

¿Quién lo hace?
(Responsables)

Desarrolladores
Profesores

