



**Junior
Achievement
Costa Rica**

Miembro de JA Worldwide

35

Years of
Empowering
Lives

YO EMPRENDO
JUNIOR ACHIEVEMENT COSTA RICA

**CUADERNO
DE TRABAJO**



**SERVICIO COMUNAL
ESTUDIANTIL**



**MINISTERIO DE
EDUCACIÓN PÚBLICA**

**DIRECCIÓN DE
VIDA ESTUDIANTIL**

©Junior Achievement Costa Rica, 2024



Es importante que sepas lo siguiente:

Este documento lo puedes imprimir para completar cada actividad asignada. Recuerda guiarte con cada sesión, ahí tendrás las herramientas y los recursos necesarios para completar cada actividad.

También, podrás completar cada actividad de manera digital. Te recomendamos utilizar **Adobe Acrobat**, es una herramienta gratuita donde puedes visualizar y modificar documentos en formato PDF.

Cuando descargues el lector PDF en tu dispositivo electrónico, encontrarás una barra similar a la siguiente:




1. En la barra de herramientas debes seleccionar la caja de texto.
2. La opción que mejor te servirá para completar cada actividad es “Escribir texto”.
3. Cuando seleccionas “Escribir texto”, das click en cada actividad donde desees completar el ejercicio.

Actividad #1

Defina la idea de negocio.

El negocio es la forma que muchas personas tienen para poder generar dinero por medio de satisfacer

las necesidades que tienen las personas como la necesidad de comprar ropa, calzado, etc.



Recuerda: La idea puede tratarse sobre un producto o servicio.

Actividad #2

Determine la misión y visión de su emprendimiento.

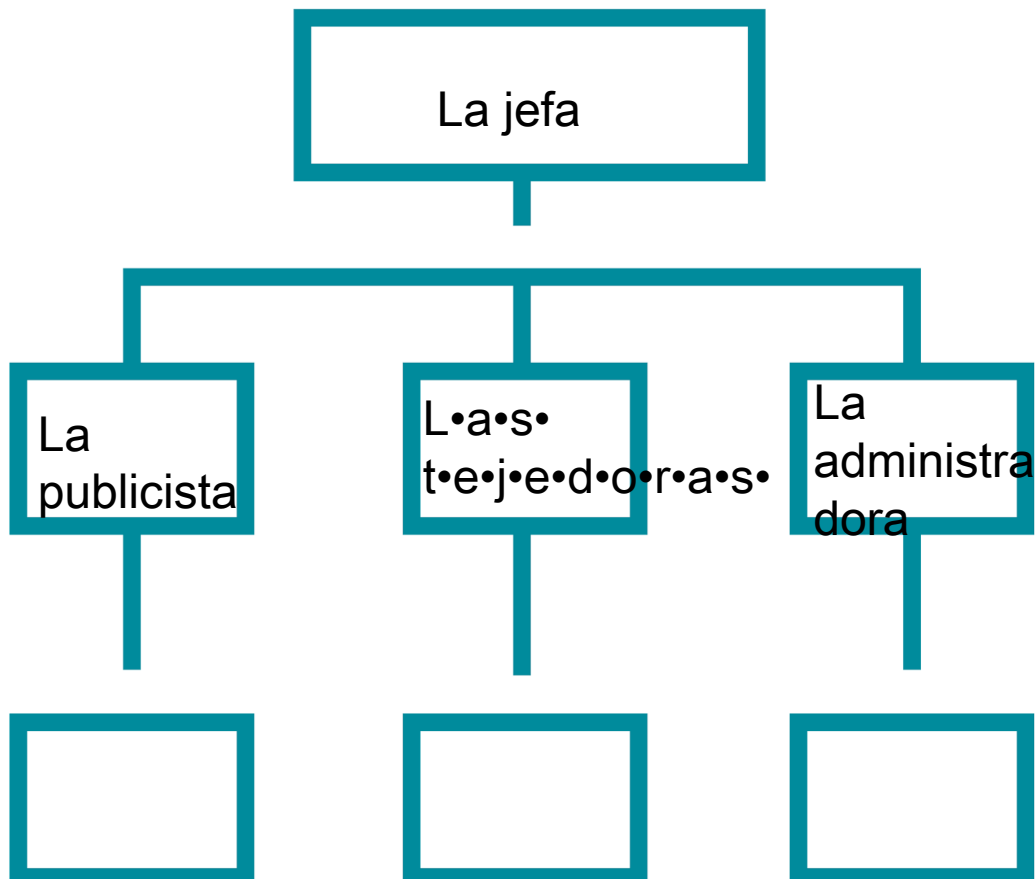
Misión:

La misión es el llevarle alegría y entretenimiento a las personas y niños como también el recordarles algo y que puedan crear un sonido recuerdo.

Visión:

La visión es hacer crecer el negocio para así poder llevarle más alegría y entretenimiento a más personas y niños

Establezca su estructura organizacional. En cada recuadro, coloque la gerencia o puesto que crea necesario para su tipo de negocio.



Actividad #3

Defina cómo su emprendimiento va a cumplir con los tres pilares de desarrollo sostenible empresarial (social, ambiental y económico).

Sostenibilidad social:

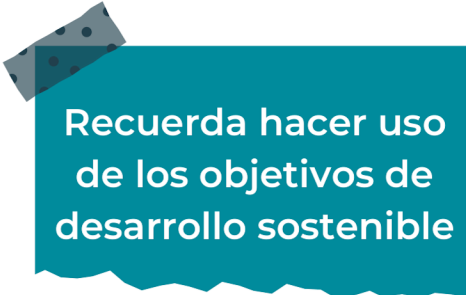
El llevarle mas felicidad y recuerdos para las personas
Y para los niños un lindo entretenimiento.

Sostenibilidad ambiental:

El material principal es de estar hecho de fibras naturales
además se puede deshacer de una manera algo fácil
y rápida.

Sostenibilidad económica:

Depende del tipo de material y de dónde provenga
no es de ser muy caro ni muy barato al igual que los
demás materiales que se necesitan y se usan.



Recuerda hacer uso
de los objetivos de
desarrollo sostenible

Actividad #4

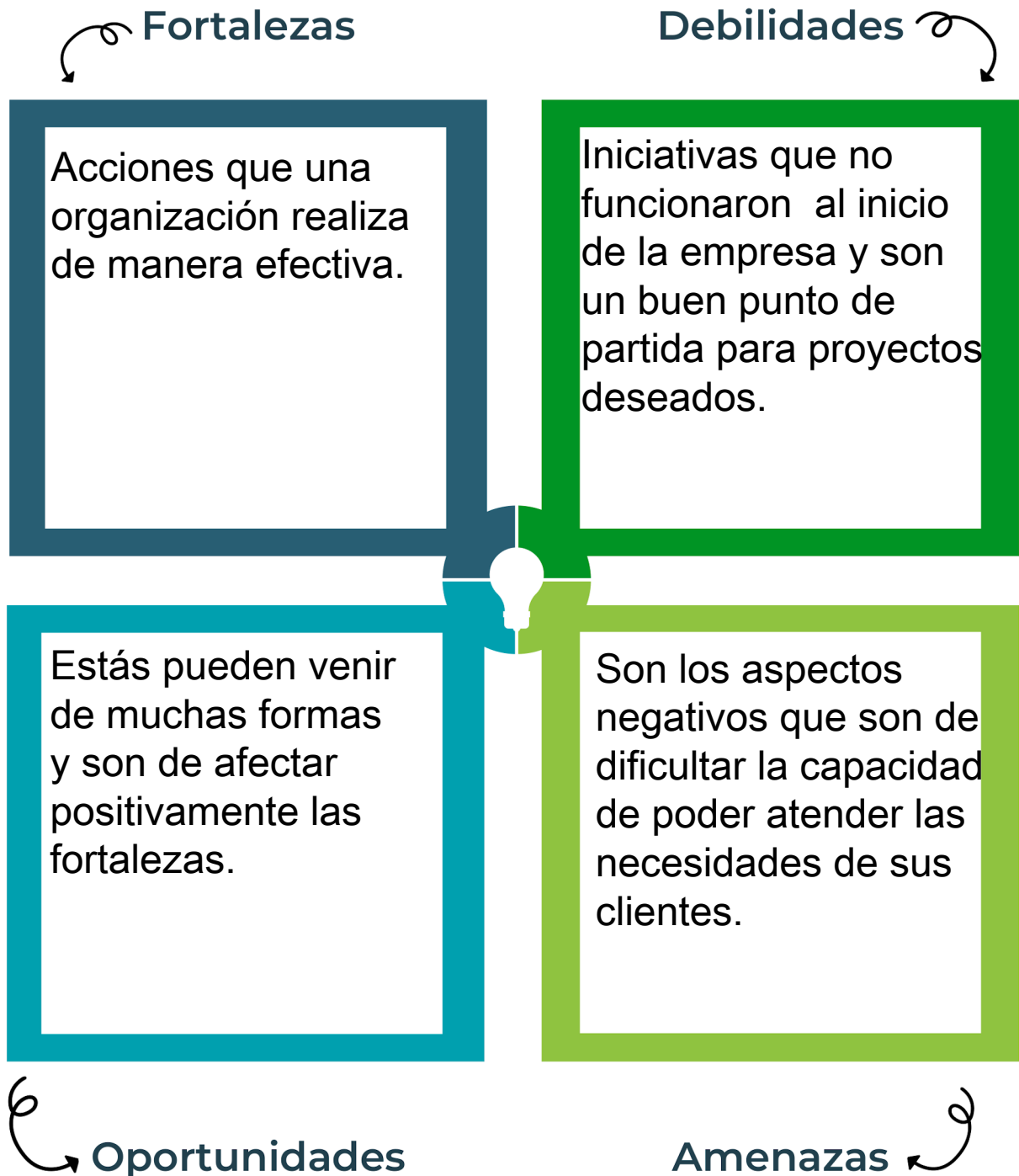
Complete el Modelo de Negocios Canvas.

| | | | | |
|--|--|---|--|--|
| Socios clave Personas, Grupos, Instituciones. | Actividades clave Tareas 100% Necesarias. | Propuesta de valor Atributo Diferenciador Del producto. | Relación con el cliente Estrategias para propiciar una Lealtad. | Segmento de clientes Construcción de grupos con características Similares. |
| | Recursos clave Personas, Materiales, Dinero, Herramientas, y Otros | | Canales Medios a utilizar para hacer llegar el producto al consumidor final. | |
| Estructura de costos A que se relacionan los gastos. | | Fuentes de ingresos De donde provendrán los Ingresos. | | |

Recuerda: En la presentación "Modelo de negocio" puedes encontrar la información necesaria para completar esta actividad.

Actividad #5

Complete la siguiente matriz FODA:



Recuerda: En la presentación “Qué me diferencia” puedes encontrar la información necesaria para completar esta actividad.

Actividad #6

Elabore un logo, slogan y diseñe su marca empresarial.

El logo de mi primer emprendimiento



Slogan



Tejidos de felicidad, risas y recuerdos.

Colores principales de mi marca empresarial



Puedes dibujar el logo o hacerlo de forma digital.

Actividad #7

Establezca sus costos fijos, costos variables y con ello el precio de su producto o servicio. Debe colocar el valor monetario de cada costo (fijo y variable).

Mis costos fijos

- Lana
- Mano de obra
-
-
-
-
-

Mis costos variables

- Ojitos
- Las agujas
- Relleno
-
-
-
-

El precio de venta de mi producto / servicio es de:

₱15000

Varía según el producto.

Recuerde que los costos variables son unitarios.

Actividad #8

Determine el punto de equilibrio de su emprendimiento.

Te recordamos la fórmula del punto de equilibrio en unidades y monetario (colones):

$$\text{Punto de equilibrio en unidades} = \frac{\text{Costos fijos totales}}{(\text{Precio de venta} - \text{costo variable total})}$$

$$\text{Punto de equilibrio monetario} = \text{Precio de venta} \times \text{punto de equilibrio en unidades}$$

Realiza el cálculo:

Punto de equilibrio en unidades \rightarrow

Punto de equilibrio monetario \rightarrow



Recuerda: El punto de equilibrio te ayuda a conocer cuántas unidades o servicios debés vender para que podás recuperar tu inversión.

Actividad #9

Determine cuáles son los pasivos y activos de su negocio. Solamente, debes mencionar cuáles serían los activos y pasivos, no es necesario poner el valor monetario de los mismos.

Activos

- Cuentas por cobrar
-
-
-
-
-
-
-
-
-

Pasivos

- Inventario
-
-
-
-
-
-
-
-
-



Ejemplos de activos: Terrenos, equipo de oficina, cuentas por cobrar, vehículos y patentes.



Ejemplos de pasivos: Deudas a corto y largo plazo, salarios, inventario y cuentas por pagar.

Actividad #11

Determine cuál es la importancia de cumplir con las obligaciones tributarias y cómo se debe liquidar una empresa.

Importancia de las obligaciones tributarias:

Es importante cumplir con estas obligaciones tributarias por las siguientes razones: 1:por el financiamiento del estado 2:por la Equidad y Justicia Social 3:por la Legalidad y Cumplimiento Normativo 4: por el formato de confianza 5:el Desarrollo Económico y esas son las razones.

¿Cómo se liquida una empresa?

El liquidar una empresa tiene sus deberes legales y sus pasos que son los siguientes: 1:la decisión de liquidación 2:el nombramiento de liquidadores 3:el inventario y la valuación de activos 4:el pago de deudas 5:la venta de activos 6:la distribución de activos remanentes 7: y la cancelación de registros y esos son los pasos necesarios para la liquidación.

Guía para planear Yo Emprendo

¿Cuál es el tema que nos interesa?
(Problema y descripción)

Los tejidos. P:hay mucha competencia.
D:cositas bonitas.

¿Por qué es importante este tema?
(Justificación)

Porque da alegría, crae recuerdos y
Entretiene a los niños.

¿Para quiénes lo vamos a hacer?
(Público meta)

Para las personas y niños.

¿Para qué es la actividad?
(Objetivo)

Generar activos.

¿Qué vamos a hacer?
(Actividades)

Ferias y sorteos.

¿Qué queremos lograr?
(Metas y Resultados)

Diversión y ventas.

¿Qué necesitamos?
(Recursos y materiales)

Lanas, agujas,
página y tiempo.

¿Cuándo lo vamos a hacer?
(Cronograma)

Fines de semana
y vacaciones.

¿Quién lo hace?
(Responsables)

Mi hermana,
mi mamá y mi
persona.

