



**Junior
Achievement
Costa Rica**

Miembro de JA Worldwide

35

Years of
Empowering
Lives

YO EMPRENDO
JUNIOR ACHIEVEMENT COSTA RICA

**CUADERNO
DE TRABAJO**



**SERVICIO COMUNAL
ESTUDIANTIL**



**MINISTERIO DE
EDUCACIÓN PÚBLICA**

**DIRECCIÓN DE
VIDA ESTUDIANTIL**

©Junior Achievement Costa Rica, 2024



Es importante que sepas lo siguiente:

Este documento lo puedes imprimir para completar cada actividad asignada. Recuerda guiarte con cada sesión, ahí tendrás las herramientas y los recursos necesarios para completar cada actividad.

También, podrás completar cada actividad de manera digital. Te recomendamos utilizar **Adobe Acrobat**, es una herramienta gratuita donde puedes visualizar y modificar documentos en formato PDF.

Cuando descargues el lector PDF en tu dispositivo electrónico, encontrarás una barra similar a la siguiente:



1. En la barra de herramientas debes seleccionar la caja de texto.
2. La opción que mejor te servirá para completar cada actividad es “Escribir texto”.
3. Cuando seleccionas “Escribir texto”, das click en cada actividad donde desees completar el ejercicio.

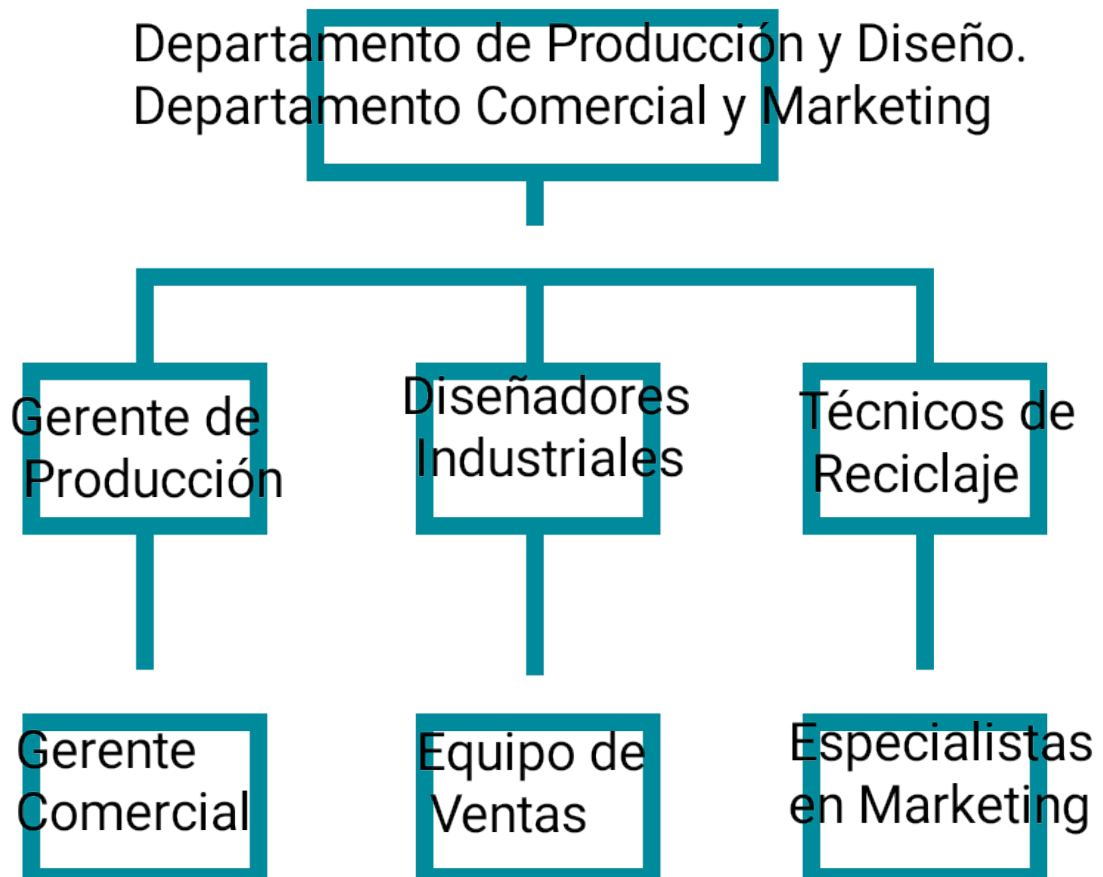
Actividad #2

Determine la misión y visión de su emprendimiento.

Misión: transformar la forma en que se perciben los desechos electrónicos, promoviendo la sostenibilidad a través del diseño innovador y la reutilización creativa

Visión: convertirse en líder regional en la fabricación de muebles y objetos decorativos sostenibles, reconocidos por su innovación y compromiso con el medio ambiente.

Establezca su estructura organizacional. En cada recuadro, coloque la gerencia o puesto que crea necesario para su tipo de negocio.



Actividad #3

Defina cómo su emprendimiento va a cumplir con los tres pilares de desarrollo sostenible empresarial (social, ambiental y económico).

Sostenibilidad social:

Al establecer operaciones locales y contratar personal de la comunidad, EcoTech Creations proporciona oportunidades de empleo estables y dignas

Sostenibilidad ambiental:

Al desmantelar equipos electrónicos obsoletos o en desuso, separan y recuperan componentes como placas de circuito impresos, cables y otros materiales, evitando que estos terminen en vertederos y reduciendo la necesidad de extracción de recursos naturales para la fabricación de nuevos productos.

Sostenibilidad económica:

ofrecer productos fabricados con materiales reciclados y sostenibles, educará a los consumidores sobre la importancia de elegir opciones que minimicen el impacto ambiental



Recuerda hacer uso
de los objetivos de
desarrollo sostenible

Actividad #4

Complete el Modelo de Negocios Canvas.



Recuerda: En la presentación "Modelo de negocio" puedes encontrar la información necesaria para completar esta actividad.

Actividad #5

Complete la siguiente matriz FODA:

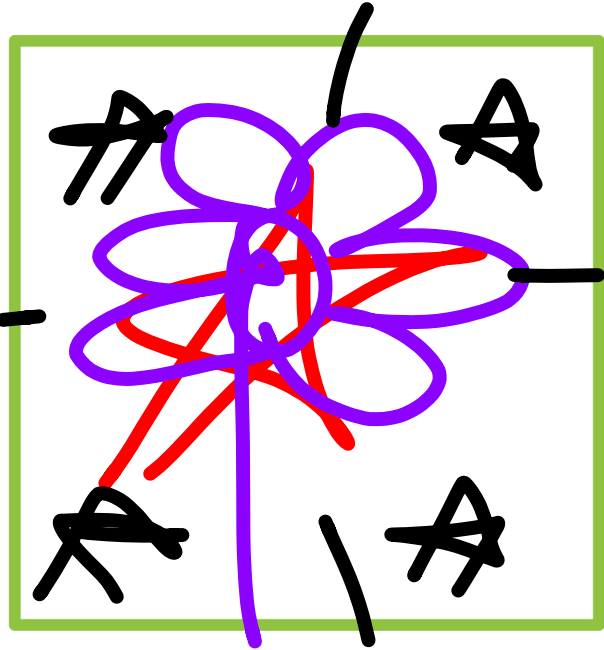


Recuerda: En la presentación “Qué me diferencia” puedes encontrar la información necesaria para completar esta actividad.

Actividad #6

Elabore un logo, slogan y diseñe su marca empresarial.


El logo de mi primer emprendimiento



"Transformando tecnología obsoleta en arte sostenible."

Slogan

Colores principales de mi marca empresarial



Puedes dibujar el logo o hacerlo de forma digital.

Actividad #7

Establezca sus costos fijos, costos variables y con ello el precio de su producto o servicio. Debe colocar el valor monetario de cada costo (fijo y variable).

Mis costos fijos

- Alquiler o arrendamiento de instalaciones: ₡1,270,000 al mes
- Salarios y beneficios del personal: ₡6,350,000 al mes
- Costos de servicios públicos: ₡317,500 al mes
- Seguros: ₡190,500 al mes
- Costos de mantenimiento y reparaciones: ₡127,000 al mes
- Gastos administrativos generales: ₡317,500 al mes

Mis costos variables

- Materiales reciclados: ₡500,000 por mes
- Mano de obra adicional: ₡300,000 por mes
- Embalaje y envío: ₡150,000 por mes
- Marketing digital y promociones: ₡200,000 por mes
- Comisiones de ventas: ₡100,000 por mes

El precio de venta de mi producto / servicio es de:

₡

300,000

Recuerde que los costos variables son unitarios.

Actividad #8

Determine el punto de equilibrio de su emprendimiento.

Te recordamos la fórmula del punto de equilibrio en unidades y monetario (colones):

$$\text{Punto de equilibrio en unidades} = \frac{\text{Costos fijos totales}}{(\text{Precio de venta} - \text{costo variable total})}$$

$$\text{Punto de equilibrio monetario} = \text{Precio de venta} \times \text{punto de equilibrio en unidades}$$

Realiza el cálculo:

$$\text{Punto de equilibrio en unidades} \rightarrow 7.66$$

$$\text{Punto de equilibrio monetario} \rightarrow \text{₡ } 2,298,000$$



Recuerda: El punto de equilibrio te ayuda a conocer cuántas unidades o servicios debés vender para que podás recuperar tu inversión.

Actividad #9

Determine cuáles son los pasivos y activos de su negocio. Solamente, debes mencionar cuáles serían los activos y pasivos, no es necesario poner el valor monetario de los mismos.

Activos

- Equipos de producción y herramientas
- Inventario de materiales reciclados
- Cuentas por cobrar
- Propiedades y terrenos
- Activos intangibles
-
-
-
-

Pasivos

- Préstamos y financiamiento
- Obligaciones comerciales
- Salarios y beneficios por pagar
- Impuestos por pagar
-
-
-
-



Ejemplos de activos: Terrenos, equipo de oficina, cuentas por cobrar, vehículos y patentes.



Ejemplos de pasivos: Deudas a corto y largo plazo, salarios, inventario y cuentas por pagar.

Actividad #10

Investigue cuántos productos o servicios existen en el mercado iguales al que mi emprendimiento ofrece.

Algunos podrían estar centrados en la fabricación de muebles o artículos decorativos utilizando componentes electrónicos reciclados, mientras que otros podrían especializarse en la reparación y reacondicionamiento de dispositivos electrónicos para su reventa o reutilización.

Además, podría haber empresas que ofrezcan servicios de reciclaje especializado para empresas o consumidores finales, gestionando de manera eficiente la disposición de equipos electrónicos obsoletos de manera ambientalmente

La competencia fomenta la actividad empresarial y la eficiencia, da al consumidor más donde elegir y contribuye a bajar los precios y mejorar la calidad.

Actividad #11

Determine cuál es la importancia de cumplir con las obligaciones tributarias y cómo se debe liquidar una empresa.

Importancia de las obligaciones tributarias:

las obligaciones tributarias son fundamentales para la financiación del Estado, la promoción del bienestar social y la regulación económica, siendo un pilar clave para el desarrollo sostenible y equitativo de una sociedad.

¿Cómo se liquida una empresa?

Liquidar una empresa implica seguir estos pasos clave: decisión estratégica de disolver la empresa, nombramiento de liquidadores, registro legal de la liquidación, pago de todas las deudas pendientes, venta de activos para cubrir deudas, distribución del remanente entre los accionistas según sus participaciones y cierre definitivo de la empresa.

Guía para planear Yo Emprendo

¿Cuál es el tema que nos interesa?

(Problema y descripción)

la reutilización de materiales electrónicos y el reciclaje

¿Por qué es importante este tema?

(Justificación)

lidera el camino hacia un futuro más sostenible y consciente

¿Para quiénes lo vamos a hacer?

(Público meta)

personas y organizaciones que valoran la sostenibilidad, la creatividad y la calidad en sus opciones de mobiliario y decoración,

¿Para qué es la actividad? (Objetivo)

promover la sostenibilidad ambiental mediante la reutilización y el reciclaje de materiales electrónicos.

¿Qué vamos a hacer? (Actividades)

recolección de materiales electrónicos obsoletos, su clasificación y desmontaje para reciclaje

¿Qué queremos lograr? (Resultados)

meta reducir los residuos electrónicos mediante el reciclaje y la reutilización. El resultado esperado es procesar y reutilizar una cantidad significativa de materiales electrónicos recolectados anualmente

¿Qué necesitamos? (Recursos y materiales)

equipos de reciclaje especializados, herramientas de desmontaje electrónico, instalaciones de almacenamiento seguro de materiales, transporte para la recolección y entrega de productos

¿Cuándo lo vamos a hacer? (Cronograma)

Investigación y Planificación, Obtención de Recursos, Lanzamiento y Operaciones Iniciales, Marketing y Promoción, Evaluación y Ajustes

¿Quién lo hace? (Responsables)

emprendedores con visión ambiental, diseñadores creativos, especialistas en reciclaje electrónico, personal de producción y logística

NOTAS

Responsabilidad Social y Ambiental: Adoptar prácticas empresariales responsables y transparentes.

Educación y Concienciación: Implementar programas educativos sobre reciclaje electrónico.

Normativas Ambientales: Cumplir con regulaciones locales y nacionales sobre reciclaje y manejo de residuos electrónicos.