



Miembro de JA Worldwide



YO EMPRENDO
JUNIOR ACHIEVEMENT COSTA RICA

**CUADERNO
DE TRABAJO**



MINISTERIO DE
EDUCACIÓN PÚBLICA

DIRECCIÓN DE
VIDA ESTUDIANTIL

©Junior Achievement Costa Rica, 2024



Es importante que sepas lo siguiente:

Este documento lo puedes imprimir para completar cada actividad asignada. Recuerda guiarte con cada sesión, ahí tendrás las herramientas y los recursos necesarios para completar cada actividad.

También, podrás completar cada actividad de manera digital. Te recomendamos utilizar **Adobe Acrobat**, es una herramienta gratuita donde puedes visualizar y modificar documentos en formato PDF.

Cuando descargues el lector PDF en tu dispositivo electrónico, encontrarás una barra similar a la siguiente:

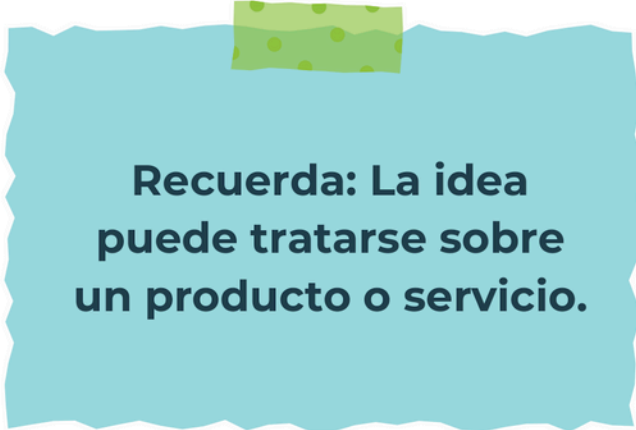


1. En la barra de herramientas debes seleccionar la caja de texto.
2. La opción que mejor te servirá para completar cada actividad es “Escribir texto”.
3. Cuando seleccionas “Escribir texto”, das click en cada actividad donde desees completar el ejercicio.

Actividad #1

Defina la idea de negocio.

Me gustaría emprender en Skin Care .Me
gustaría por que me gusta el cuidado de
la cara siempre andarla bonita



**Recuerda: La idea
puede tratarse sobre
un producto o servicio.**

Actividad #2

Determine la misión y visión de su emprendimiento.

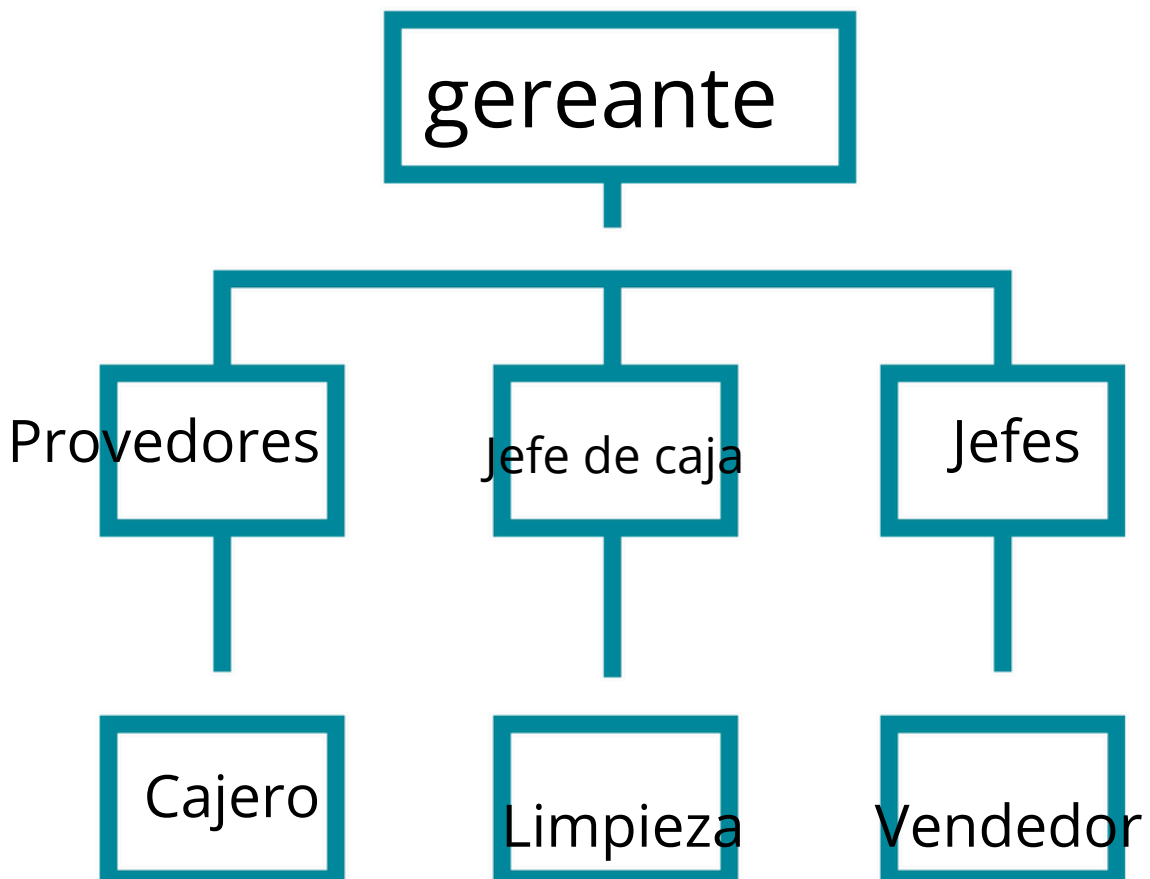
Misión:

Hacer que mi emprendimiento crezca rápidamente

Visión:

Sacar tiendas en otras sucursales para generar ganancia para sacar tienda si r otros países

Establezca su estructura organizacional. En cada recuadro, coloque la gerencia o puesto que crea necesario para su tipo de negocio.



Actividad #3

Defina cómo su emprendimiento va a cumplir con los tres pilares de desarrollo sostenible empresarial (social, ambiental y económico).

Sostenibilidad social:

ofrecer oportunidades de empleo justas y seguras
implementar prácticas de responsabilidad social
empresarial fomentar la diversidad e incluso dentro de tu
equipo

Sostenibilidad ambiental:

adaptar prácticas sostenibles en todas las etapas de tu negocio reduce el
consumo de recursos naturales y la generación de residuos implementa políticas
del reciclaje y reutilización

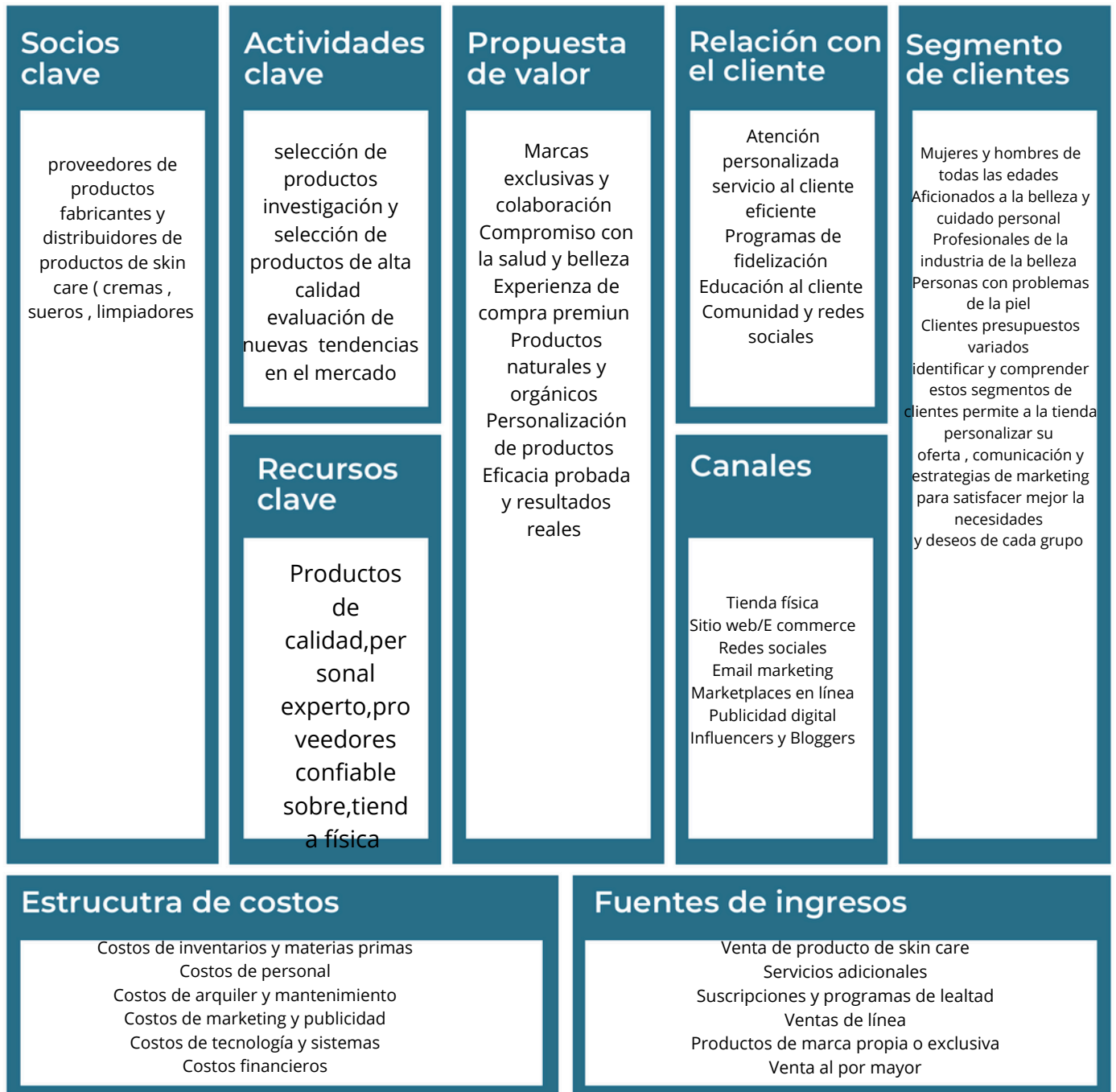
Sostenibilidad económica:

Busca la rentabilidad económica sin comprometer los otros
dos pilares asegúrate de que tus operaciones sean
financieramente sostenibles a largo plazo contribuye al
desarrollo económico de la región donde opera creando
empleo y generando riqueza de manera equitativa

Recuerda hacer uso
de los objetivos de
desarrollo sostenible

Actividad #4

Complete el Modelo de Negocios Canvas.



Recuerda: En la presentación “Modelo de negocio” puedes encontrar la información necesaria para completar esta actividad.

Actividad #5

Complete la siguiente matriz FODA:



Recuerda: En la presentación “Qué me diferencia” puedes encontrar la información necesaria para completar esta actividad.

Actividad #6

Elabore un logo, slogan y diseñe su marca empresarial.

El logo de mi primer emprendimiento



Slogan



Colores principales de mi marca empresarial



Puedes dibujar el logo o hacerlo de forma digital.

Actividad #7

Establezca sus costos fijos, costos variables y con ello el precio de su producto o servicio. Debe colocar el valor monetario de cada costo (fijo y variable).

Mis costos fijos

- Mascarilla facial 1960
- Gel hidratante 4250
- Serum 13400
- Desmaquillante 12300
- Agua micelar 4900
- Toallita desmaquillante 4240
- Gel limpiador 5500

Total : 46550

Mis costos variables

- Crema facial 3570
- Mascarilla 5000
- Bloqueador 12810
- Contorno 9800
- Crema para ojos 8200
- Ampollas 15000
- Parches punto acné 1080

Total:55460

El precio de venta de mi producto / servicio es de:

₱ 15,000

Recuerde que los costos variables son unitarios.

Actividad #8

Determine el punto de equilibrio de su emprendimiento.

Te recordamos la fórmula del punto de equilibrio en unidades y monetario (colones):

$$\text{Punto de equilibrio en unidades} = \frac{\text{Costos fijos totales}}{(\text{Precio de venta} - \text{costo variable total})}$$

$$\text{Punto de equilibrio monetario} = \text{Precio de venta} \times \text{punto de equilibrio en unidades}$$

Realiza el cálculo:

$$\text{Punto de equilibrio en unidades} \rightarrow 55,460$$

$$\text{Punto de equilibrio monetario} \rightarrow \text{₡ } 46,550$$



Recuerda: El punto de equilibrio te ayuda a conocer cuántas unidades o servicios debés vender para que podás recuperar tu inversión.

Actividad #9

Determine cuáles son los pasivos y activos de su negocio. Solamente, debes mencionar cuáles serían los activos y pasivos, no es necesario poner el valor monetario de los mismos.

Activos

- Terrenos
- Equipo de oficina
- Cuentas que cobrar
- Vehículo
- Mantenimiento del equipo
- Patentes
- Gasolina del vehículo
-

Pasivos

- Alquiler
- Salarios
- Terreno
- Deudas
- Mobiliario
- Inventario
- Mercadería
-



Ejemplos de activos: Terrenos, equipo de oficina, cuentas por cobrar, vehículos y patentes.



Ejemplos de pasivos: Deudas a corto y largo plazo, salarios, inventario y cuentas por pagar.

Actividad #10

Investigue cuántos productos o servicios existen en el mercado iguales al que mi emprendimiento ofrece.

Analizar marcas y tiendas populares revisa catálogos y precios Online utiliza herramientas de búsqueda y redes sociales consulta informes de industria y destaca tu propuesta única de venta

La competencia fomenta la actividad empresarial y la eficiencia, da al consumidor más donde elegir y contribuye a bajar los precios y mejorar la calidad.

Actividad #11

Determine cuál es la importancia de cumplir con las obligaciones tributarias y cómo se debe liquidar una empresa.

Importancia de las obligaciones tributarias:

Cumplir con las obligaciones tributarias es crucial tanto para las empresas como para el buen funcionamiento de la economía en general

¿Cómo se liquida una empresa?

La liquidación de una empresa es el proceso formal de disolución y cierre de sus operaciones

Guía para planear Yo Emprendo

¿Cuál es el tema que nos interesa? (Problema y descripción)

En el Skincare lo que nos interesa es el cuidado facial del rostro el problema :Seguridad y Efectividad de los ingredientes en Skincare descripción : el cuidado de la piel enfrenta desafíos importantes relacionados con la seguridad y efectividad de sus ingredientes incluyendo riesgos de alergias e irritaciones falta de cumplimiento de las promesas de beneficios y variaciones en regulaciones que pueden comprometer la calidad y seguridad de los productos

¿Por qué es importante este tema? (Justificación)

Salud y seguridad del consumidor , Confianza del consumidor
Transparencia y educación , Impacto ambiental y normativas
en resumen : a ver adecuadamente la seguridad y efectividad de los ingredientes en el cuidado de la piel no sólo protege a los consumidores y al medio ambiente sino que también promueve una industria de Skincare más responsable y confiable

¿Para quiénes lo vamos a hacer? (Público meta)

Consumidores de productos de Skincare , Profesionales del cuidado de la piel , Investigadores y desarrolladores de productos , Reguladores y legisladores , Educadores y formadores adherir nuestros esfuerzos hacia esos grupos podemos promover miento más profundo una regulación más efectiva y práctica más seguras y responsables en el campo del cuidado de la piel

¿Para qué es la actividad? (Objetivo)

regeneración y preparación
Protección
Hidratación
Limpieza y purificación
Equilibrio del PH
Prevención del envejecimiento
Mejorar la textura y apariencia general
Objetivo: conseguir una piel suave , uniforme y luminosa

¿Qué vamos a hacer? (Actividades)

Preparación reúne todos los productos y herramientas necesarios crea un ambiente relajante con música suave y velas aromáticas
empieza profunda comienza con una doble limpieza aceite limpiador seguido de limpiadores espumoso
Exfoliación exfolia suavemente para eliminar células muertas
Mascarilla facial aplica una mascarilla adecuada tipo de piel y relájate durante 15 a 20 minutos actividades que ayudarán a mantener una piel saludable y radiante y pueden ser ajustados según tus necesidades específicas

¿Qué queremos lograr? (Metas y Resultados)

Mantener la piel limpia libre de impurezas objetivo eliminar impurezas suciedad y maquillaje para prevenir brotes de acné y mantener los poros despeinados resultados esperados más clara menos brote de acné y poros menos visibles estrategia uso diario de un limpiador suave y doble limpieza si usas maquillaje

¿Qué necesitamos? (Recursos y materiales)

limpiador facial un limpiador adecuado para tu tipo de piel seca grasa mixta sensible tónico ayuda a equilibrar el pH de la piel y preparar la piel para la hidratación hidratante una crema o loción hidratación hidratante una crema o loción hidratante adaptada a las necesidades de tu piel protector solar de amplio espectro UVA y UVB al menos SPF 30 para uso diario

¿Cuándo lo vamos a hacer? (Cronograma)

limpieza siete A.M. limpiador facial suave para eliminar impurezas Tónico 7:10A.M. aplica un tónico para que el pH de la piel Serum 7:15 utiliza un serum con antioxidantes como vitamina C y 7:20 aplica una crema hidratante adecuada para tu tipo de piel protección solar 7:30 protector solar de amplio espectro con al menos SPF 30

¿Quién lo hace? (Responsables)

Fabricantes
Reguladores Gubernamentales
Distribuidores y Minoristas
Consumidores
Organizaciones de evaluación y certificación
todos estos factores trabajan en conjunto para asegurar que los productos de Skincare sean seguros y efectivos para el consumidor final

