



**Junior
Achievement
Costa Rica**

Miembro de JA Worldwide

35

Years of
Empowering
Lives

YO EMPRENDO
JUNIOR ACHIEVEMENT COSTA RICA

**CUADERNO
DE TRABAJO**



**SERVICIO COMUNAL
ESTUDIANTIL**



**MINISTERIO DE
EDUCACIÓN PÚBLICA**

**DIRECCIÓN DE
VIDA ESTUDIANTIL**

©Junior Achievement Costa Rica, 2024



Es importante que sepas lo siguiente:

Este documento lo puedes imprimir para completar cada actividad asignada. Recuerda guiarte con cada sesión, ahí tendrás las herramientas y los recursos necesarios para completar cada actividad.

También, podrás completar cada actividad de manera digital. Te recomendamos utilizar **Adobe Acrobat**, es una herramienta gratuita donde puedes visualizar y modificar documentos en formato PDF.

Cuando descargues el lector PDF en tu dispositivo electrónico, encontrarás una barra similar a la siguiente:




1. En la barra de herramientas debes seleccionar la caja de texto.
2. La opción que mejor te servirá para completar cada actividad es “Escribir texto”.
3. Cuando seleccionas “Escribir texto”, das click en cada actividad donde desees completar el ejercicio.

Actividad #1

Defina la idea de negocio.

Es una propuesta inicial con el objetivo de crear un producto que se ofrece al mercado. Esta es una oportunidad de satisfacer una necesidad o resolver un problema de los consumidores.

La idea para el negocio es el primer paso en el proceso de emprender y tiene que estar respaldada por un análisis de la viabilidad y un plan de negocios.



Recuerda: La idea puede tratarse sobre un producto o servicio.

Actividad #2

Determine la misión y visión de su emprendimiento.

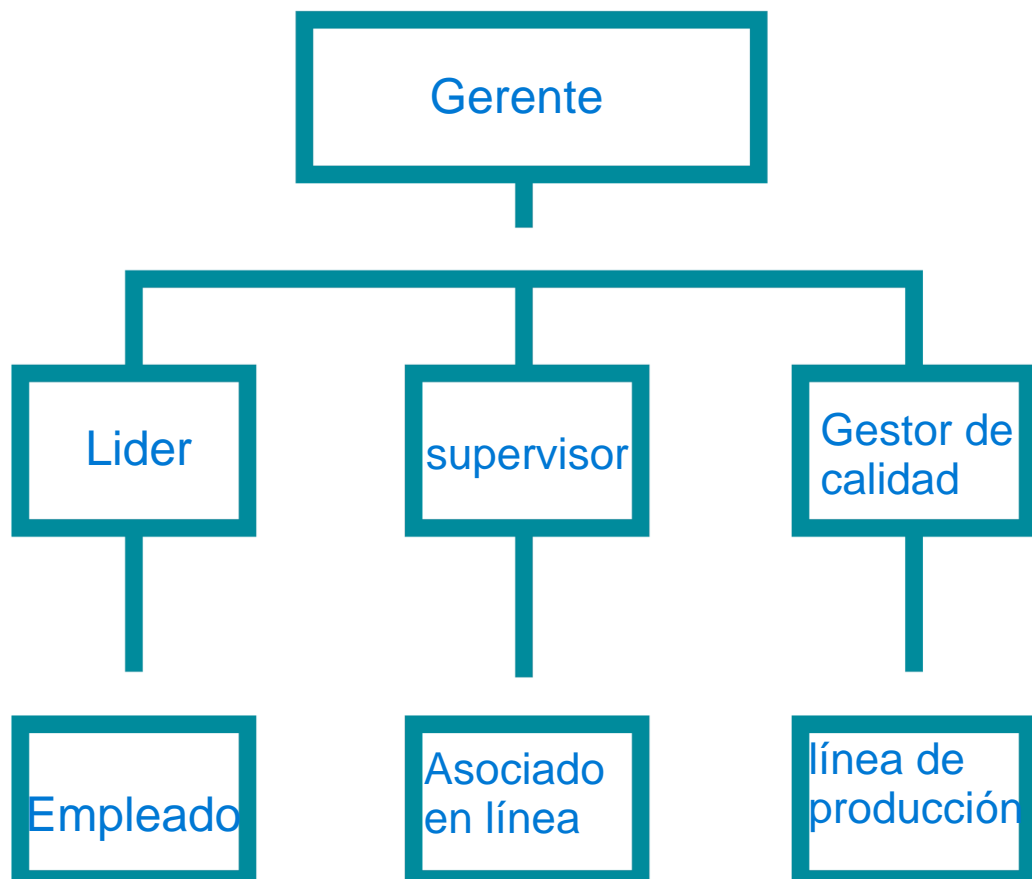
Misión:

Que sea el mejor emprendimiento y llegar a casi
todo los consumidores

Visión:

Poder llegar lo más lejos con mi cafetería, y lograr
tener locales en todo el mundo y tener el mejor café
de todos

Establezca su estructura organizacional. En cada recuadro, coloque la gerencia o puesto que crea necesario para su tipo de negocio.



Actividad #3

Defina cómo su emprendimiento va a cumplir con los tres pilares de desarrollo sostenible empresarial (social, ambiental y económico).

Sostenibilidad social:


La cafetería abra entradas para las personas discapacitadas también para adultos mayores y espacios para los niños y adultos.

Sostenibilidad ambiental:

La cafetería será un lugar que este consciente de la basura, así que nuestros envases serán de material reciclable y basureros de cada bloque del reciclaje.

Sostenibilidad económica:

No gastaremos nuestro presupuesto en cosas innecesarias para la cafetería y dar empleo a personas sin o con poca experiencia también a personas discapacitadas o adultos mayores para que todos tengan una oportunidad de trabajar.



Recuerda hacer uso de los objetivos de desarrollo sostenible

Actividad #4

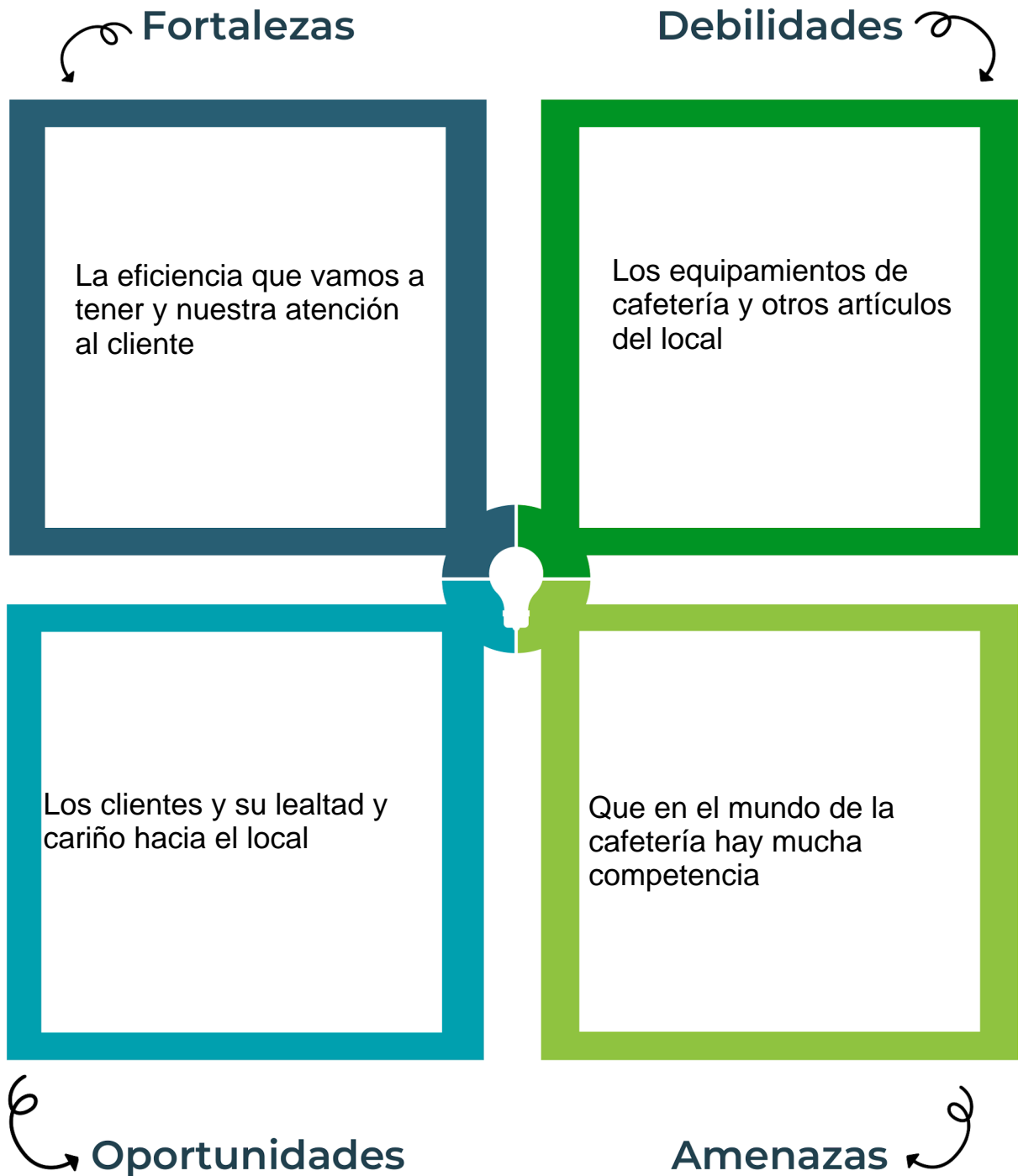
Complete el Modelo de Negocios Canvas.

Socios clave persona con mucho conocimiento en el reciclaje y también ayudar a las comunidades	Actividades clave son las ofertas y cupones que resultan ser mas eficientes	Propuesta de valor Es un atributo Es la diferencia de nuestro emprendimiento con los demás	Relación con el cliente Son estrategias para generar lealtad en los clientes	Segmento de clientes Son los grupos que van a satisfacer nuestros productos
	Recursos clave Equipamiento de cafetería, herramientas y dinero		Canales Para hacer publicidad de la cafetería	
Estructura de costos A los relacionado con los gastos de la cafetería		Fuentes de ingresos Serian de lo que vayamos generando con la cafetería		

Recuerda: En la presentación “Modelo de negocio” puedes encontrar la información necesaria para completar esta actividad.

Actividad #5

Complete la siguiente matriz FODA:




Recuerda: En la presentación “Qué me diferencia” puedes encontrar la información necesaria para completar esta actividad.

Actividad #6

Elabore un logo, slogan y diseñe su marca empresarial.

El logo de mi primer emprendimiento



Slogan



Café de tu vida

Colores principales de mi marca empresarial



Puedes dibujar el logo o hacerlo de forma digital.

Actividad #7

Establezca sus costos fijos, costos variables y con ello el precio de su producto o servicio. Debe colocar el valor monetario de cada costo (fijo y variable).

Mis costos fijos

- Luz
- Agua
- Salario
- Cable
- Alquiler
- Impuestos
- Seguros

Mis costos variables

- Materia Prima
- Embalaje
- Mano de Obra
- Reparaciones
- Insumos
- Muebles
-

El precio de venta de mi producto / servicio es de:

₱ 80,000

Recuerde que los costos variables son unitarios.

Actividad #8

Determine el punto de equilibrio de su emprendimiento.

Te recordamos la fórmula del punto de equilibrio en unidades y monetario (colones):

$$\text{Punto de equilibrio en unidades} = \frac{\text{Costos fijos totales}}{(\text{Precio de venta} - \text{costo variable total})}$$

$$\text{Punto de equilibrio monetario} = \text{Precio de venta} \times \text{punto de equilibrio en unidades}$$

Realiza el cálculo:

Punto de equilibrio en unidades \rightarrow 12,000

Punto de equilibrio monetario \rightarrow ₡ 33,000



Recuerda: El punto de equilibrio te ayuda a conocer cuántas unidades o servicios debés vender para que podás recuperar tu inversión.

Actividad #9

Determine cuáles son los pasivos y activos de su negocio. Solamente, debes mencionar cuáles serían los activos y pasivos, no es necesario poner el valor monetario de los mismos.

Activos

- Equipos
- Mercadería
- Terrenos
- Propiedades
- Existencias
- Inversiones
-
-
-
-

Pasivos

- Inventarios
- Cuentas
- Impuestos
- Depositos
- Salarios
-
-
-
-



Ejemplos de activos: Terrenos, equipo de oficina, cuentas por cobrar, vehículos y patentes.



Ejemplos de pasivos: Deudas a corto y largo plazo, salarios, inventario y cuentas por pagar.

Actividad #10

Investigue cuántos productos o servicios existen en el mercado iguales al que mi emprendimiento ofrece.

Hay bastantes emprendimientos con casi la misma temática de cafetería, pero no todos tienen el concepto de reciclaje que nosotros tenemos tampoco tienen la atención al cliente que nosotros tenemos y la información que brindamos.

La competencia fomenta la actividad empresarial y la eficiencia, da al consumidor más donde elegir y contribuye a bajar los precios y mejorar la calidad.

Actividad #11

Determine cuál es la importancia de cumplir con las obligaciones tributarias y cómo se debe liquidar una empresa.

Importancia de las obligaciones tributarias:

Son muy importantes para el funcionamiento adecuado del país porque constituyen la principal fuente de ingresos para el estado y estos impuestos sirven para financiar servicios para la comunidad, por ejemplo la educación

¿Cómo se liquida una empresa?

Implica cerrar todas las operaciones, vender sus
--

Guía para planear Yo Emprendo

¿Cuál es el tema que nos interesa?
(Problema y descripción)

Ser cuidadoso con nuestra labor y ser lo más eficaz posible en nuestro trabajo

¿Por qué es importante este tema?
(Justificación)

Ya que nos ayuda a cuidar y mantener de la mejor manera el planeta

¿Para quiénes lo vamos a hacer?
(Público meta)

Es para las personas de mi comunidad y comunidades cercanas

¿Para qué es la actividad?
(Objetivo)

Para motivar a otros emprendimientos

¿Qué vamos a hacer?
(Actividades)

Nos vamos a reunir un el parque más cercano y realizaremos un reciclaje muy grande

¿Qué queremos lograr?
(Metas y Resultados)

Ser la mejor cafetería del mundo y tener el mejor sabor y el café de más alta calidad

¿Qué necesitamos?
(Recursos y materiales)

Cualquier material que no dañe el planeta

¿Cuándo lo vamos a hacer?
(Cronograma)

De lunes a viernes de 8am a 4pm

¿Quién lo hace?
(Responsables)

Yo Aidan Vargas

NOTAS

Este programa nos ayuda a las personas jóvenes o a cualquier persona que quiera aprender sobre el emprendimiento que les puede ser de mucha ayuda en un futuro tengan los conocimientos necesarios para lograr cualquier meta que se propongan.

También sirve para estar consciente del daño que le podemos hacer al planeta con la basura y lo bueno que puede ser el reciclaje para el medio ambiente