



**Junior  
Achievement  
Costa Rica**

Miembro de JA Worldwide

**35**

Years of  
Empowering  
Lives

**YO EMPRENDO**  
JUNIOR ACHIEVEMENT COSTA RICA

**CUADERNO  
DE TRABAJO**



**SERVICIO COMUNAL  
ESTUDIANTIL**



**MINISTERIO DE  
EDUCACIÓN PÚBLICA**

**DIRECCIÓN DE  
VIDA ESTUDIANTIL**

©Junior Achievement Costa Rica, 2024



## Es importante que sepas lo siguiente:

Este documento lo puedes imprimir para completar cada actividad asignada. Recuerda guiarte con cada sesión, ahí tendrás las herramientas y los recursos necesarios para completar cada actividad.

También, podrás completar cada actividad de manera digital. Te recomendamos utilizar **Adobe Acrobat**, es una herramienta gratuita donde puedes visualizar y modificar documentos en formato PDF.

Cuando descargues el lector PDF en tu dispositivo electrónico, encontrarás una barra similar a la siguiente:



1. En la barra de herramientas debes seleccionar la caja de texto.
2. La opción que mejor te servirá para completar cada actividad es “Escribir texto”.
3. Cuando seleccionas “Escribir texto”, das click en cada actividad donde desees completar el ejercicio.



## Actividad #2

Determine la misión y visión de su emprendimiento.

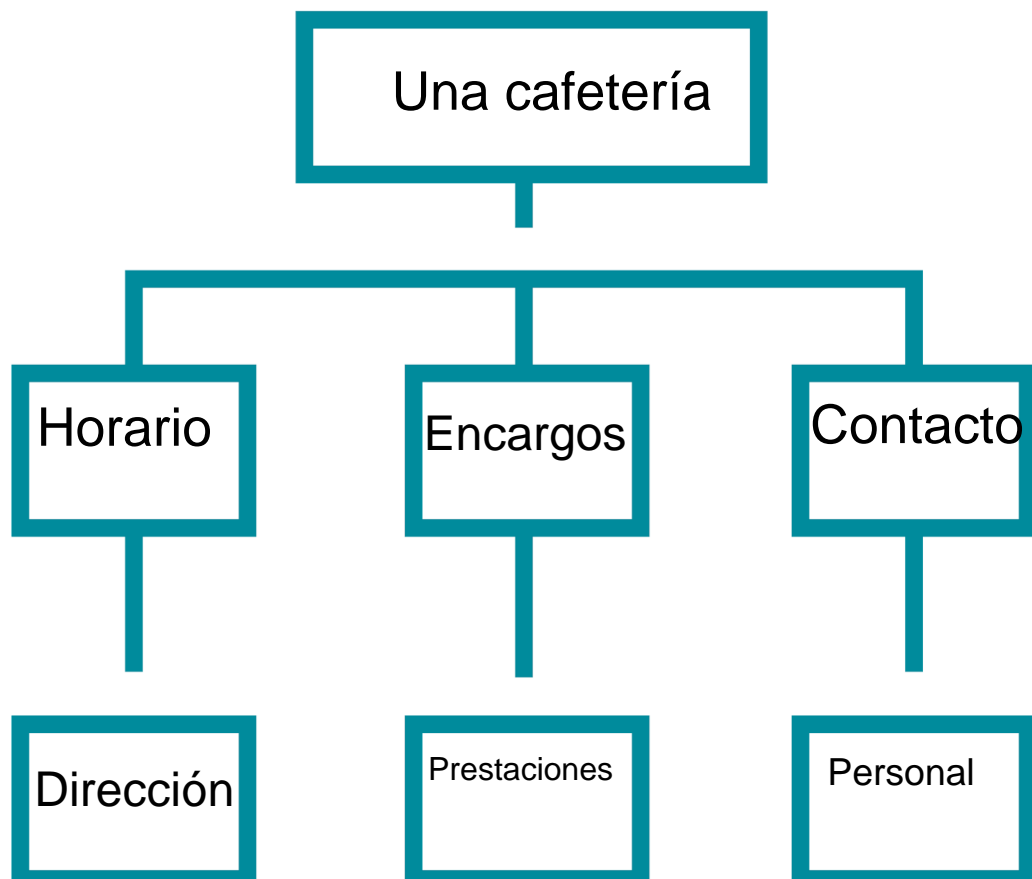
### Misión:

Vender una cantidad grande de galletas

### Visión:

Veo mi negocio como una cafetería grande.

Establezca su estructura organizacional. En cada recuadro, coloque la gerencia o puesto que crea necesario para su tipo de negocio.



## Actividad #3

Defina cómo su emprendimiento va a cumplir con los tres pilares de desarrollo sostenible empresarial (social, ambiental y económico).

### *Sostenibilidad social:*

Responsabilidad y cumplimiento en mis compromisos.

### *Sostenibilidad ambiental:*

Una buena presentación y aseo al manipular los alimentos.

### *Sostenibilidad económica:*

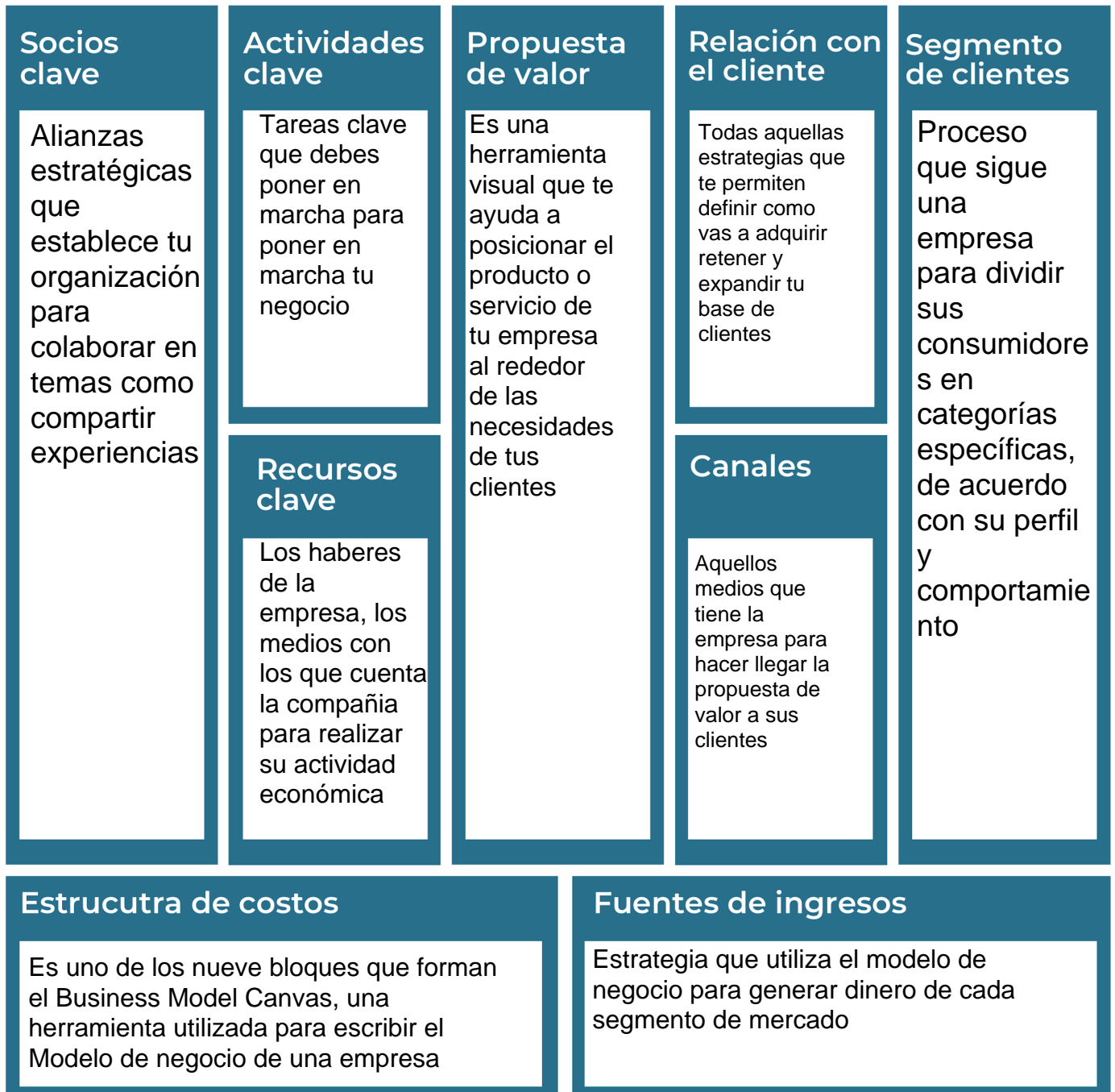
Mejorar los alimentos cuando ahí disgustos en las personas y probar nuevas recetas para un consumo mejor y agradable.



Recuerda hacer uso de los objetivos de desarrollo sostenible

## Actividad #4

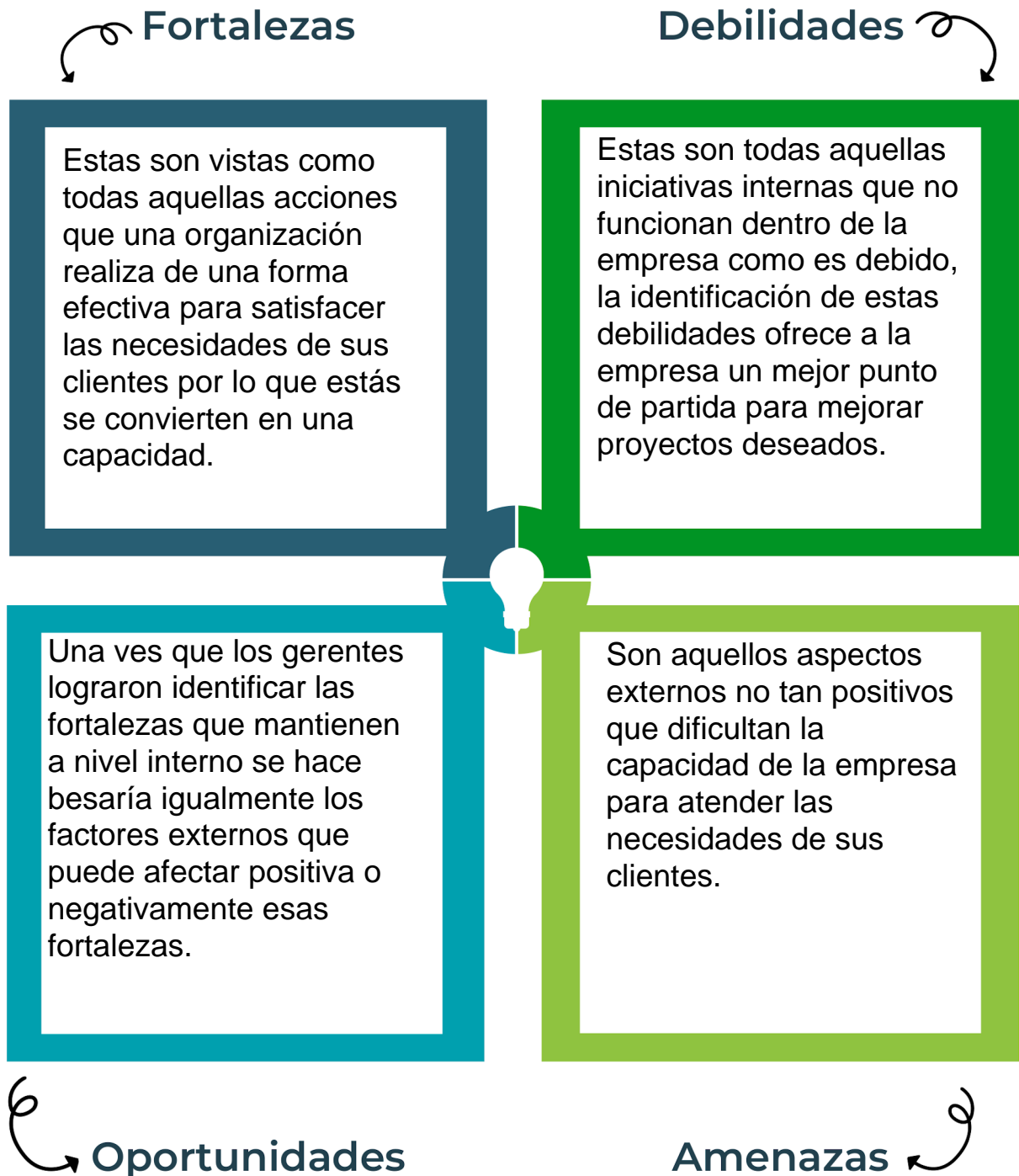
Complete el Modelo de Negocios Canvas.



Recuerda: En la presentación “Modelo de negocio” puedes encontrar la información necesaria para completar esta actividad.

## Actividad #5

Complete la siguiente matriz FODA:



Recuerda: En la presentación “Qué me diferencia” puedes encontrar la información necesaria para completar esta actividad.

## Actividad #6

Elabore un logo, slogan y diseñe su marca empresarial.

El logo de mi primer emprendimiento



Siente el sabor dulce en tu boca \_\_\_\_\_

Slogan



---

---

---

---

Colores principales de mi marca empresarial



Café	Negro	Rojo
------	-------	------

Puedes dibujar el logo o hacerlo de forma digital.

## Actividad #7

Establezca sus costos fijos, costos variables y con ello el precio de su producto o servicio. Debe colocar el valor monetario de cada costo (fijo y variable).

### Mis costos fijos

- Electricidad 30000
- Agua 10000
- Herramientas 15000
- 
- 
- 
- 

55000

### Mis costos variables

- Leche 2000
- Harina 1000
- Huevos 3000
- Chocolate 2000
- Azúcar 1000
- 
- 

9000

*El precio de venta de mi producto / servicio es de:*

₱ 1200

Recuerde que los costos variables son unitarios.

## Actividad #8

Determine el punto de equilibrio de su emprendimiento.

Te recordamos la fórmula del punto de equilibrio en unidades y monetario (colones):

$$\text{Punto de equilibrio en unidades} = \frac{\text{Costos fijos totales}}{(\text{Precio de venta} - \text{costo variable total})}$$

$$\text{Punto de equilibrio monetario} = \text{Precio de venta} \times \text{punto de equilibrio en unidades}$$

Realiza el cálculo:

$$\text{Punto de equilibrio en unidades} \rightarrow 7,051$$

$$\text{Punto de equilibrio monetario} \rightarrow \text{₡} 8461$$



Recuerda: El punto de equilibrio te ayuda a conocer cuántas unidades o servicios debés vender para que podás recuperar tu inversión.

## Actividad #9

Determine cuáles son los pasivos y activos de su negocio. Solamente, debes mencionar cuáles serían los activos y pasivos, no es necesario poner el valor monetario de los mismos.

### Activos

- Un buen ahorro
- Mejoras al negocio
- Vehículo para encargos
- Nuevos productos para nuevas recetas
- Un local grande
- Trazo mis propias metas
- Se aprenden nuevas cosas
- Organización
- Innovación
- Capacidades nuevas

### Pasivos

- Falta de ventas
- Cansancio
- Riesgo financiero
- Competencia
- Deudas si no ahí ganancia
- Problemas administrativos
- Problemas de calidad
- Mayores costos de producción y mantenimiento
- Críticas



Ejemplos de activos: Terrenos, equipo de oficina, cuentas por cobrar, vehículos y patentes.



Ejemplos de pasivos: Deudas a corto y largo plazo, salarios, inventario y cuentas por pagar.

## Actividad #10

Investigue cuántos productos o servicios existen en el mercado iguales al que mi emprendimiento ofrece.

Varios locales en los que venden no sólo galletas de chocolate si no que también venden otras recetas de galletas, postres, pasteles, repostería pan y de más.

Y no sólo venden postres de este país, también suelen hacer postres y cosas así de otros países.

Y también existe una fábrica de galletas ubicada en Barrancas Cartago.

La competencia fomenta la actividad empresarial y la eficiencia, da al consumidor más donde elegir y contribuye a bajar los precios y mejorar la calidad.

## Actividad #11

Determine cuál es la importancia de cumplir con las obligaciones tributarias y cómo se debe liquidar una empresa.

### *Importancia de las obligaciones tributarias:*

Ayudan con el fortalecimiento de la economía de nuestro país, la prevención de sanciones o multas por parte de las autoridades fiscales, evitar litigios y contingencias fiscales que son procesos costosos y prolongados.

### *¿Cómo se liquida una empresa?*

La liquidación de una empresa consiste en la extinción de tu negocio o empresa. A través de esta operación la compañía saldará todas las deudas pendientes frente a terceros, cobrará los créditos pendientes frente a sus deudores, y por último, repartirá el patrimonio que aún quede en la empresa entre socios.

# Guía para planear Yo Emprendo

¿Cuál es el tema que nos interesa?  
(Problema y descripción)

La innovación, proceso de aportar nuevas ideas, métodos, productos e impacto positivo.

¿Por qué es importante este tema?  
(Justificación)

Porque me brinda nuevas capacidades y aprendizajes y sobre todo el saber emprender y llevar a cabo mis propósitos y metas.

¿Para quiénes lo vamos a hacer?  
(Público meta)

Para las personas, pero sobre todo para mi..

¿Para qué es la actividad?  
(Objetivo)

Para aprender y demostrar lo que es la disciplina, capacidad innovación, organización, esfuerzo propio saber emprender, superarme a mi misma y sobre todo demostrar que si se puede lograr con éxito un emprendimiento.

¿Qué vamos a hacer?  
(Actividades)

- . Como primer paso informar poniendo rótulos carteles o subir a redes sociales sobre la venta de galletas.
- . Como presentación se pueden hacer canastas de galletas y rifarlas para que después las personas compren seguido.

¿Qué queremos lograr?  
(Metas y Resultados)

- . Lograr con éxito un buen y agradable sabor en las galletas.
- . Obtener una buena ganancia.
- . Que los clientes queden satisfechos.
- . Más clientes y que el negocio crezca.

¿Qué necesitamos?  
(Recursos y materiales)

- . Higiene
- . Electricidad
- . Moldes para galletas
- . Vestimenta adecuada (Gorra, guantes, delantal y mascarilla)
- . Bolsas para empacar
- . Y tener los cuidados necesarios

¿Cuándo lo vamos a hacer?  
(Cronograma)

Al iniciar el mes de Julio  
1 de Julio del 2024

¿Quién lo hace?  
(Responsables)

Yo con ayuda de mi mamá

