



Years of
Empowering
Lives

35

Miembro de JA Worldwide



— CUADERNO — DE-TRABmo —





SERVICIO COMUNAL
ESTUDIANTIL

MINISTERIO DE DIRECCIÓN DE
EDUCACIÓN PÚBLICA VIDA ESTUDIANTIL

@Junior Achievement Costa Rica, 2024

Es importante que sepas lo siguiente:

Este documento lo puedes imprimir para completar cada actividad asignada. Recuerda guiarte con cada sesión, ahí tendrás las herramientas y los recursos necesarios para completar cada actividad.

También, podrás completar cada actividad de manera digital. Te recomendamos utilizar Adobe Acrobat, es una herramienta gratuita donde puedes visualizar y modificar documentos en formato PDF.

Cuando descargues el lector PDF en tu dispositivo electrónico, encontrarás una barra similar a la siguiente:

Actividad #1



1. En la barra de herramientas debes seleccionar la caja de texto.

2. La opción que mejor te servirá para completar cada actividad es "Escribir texto",

3. Cuando seleccionas "Escribir texto", das click en cada actividad donde desees completar el ejercicio.

Defina la idea de negocio.

 Mi idea de negocio es algo que quiero formar

 Ya que es algo que me gusta y me llama la atención

 Lo que quiero realizar es un restaurante, y a la vez que ayude

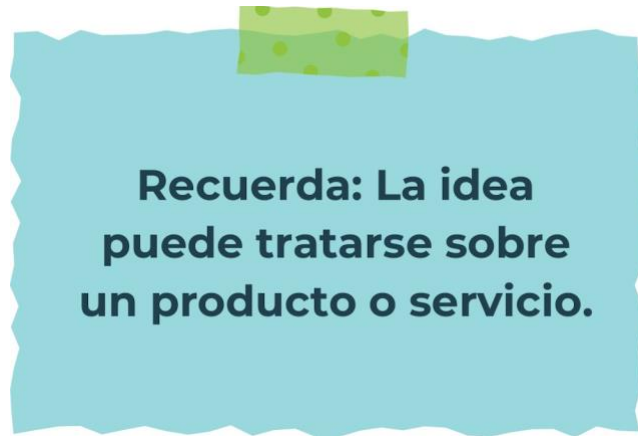
 A que me refiero con esto que a la vez de realizar mi meta

 también ayudar a otros con la misma meta.

 Y alimentar personas de la calle y talves ayudar con trabajo

 Y para lograr este objetivo tengo que sacar el décimo año y quinto año

 Y sacar el estudio necesario en la uní hasta lograrlo

A light blue rectangular note with a wavy, torn-edge border is centered on the page. A small, rectangular sticker with a green background and white polka dots is attached to the top edge of the note.

**Recuerda: La idea
puede tratarse sobre
un producto o servicio.**

Actividad #2

Determine la misión y visión de su emprendimiento.

Misión:

Terminar todos los estudios necesarios

Y luchar y estudiar más

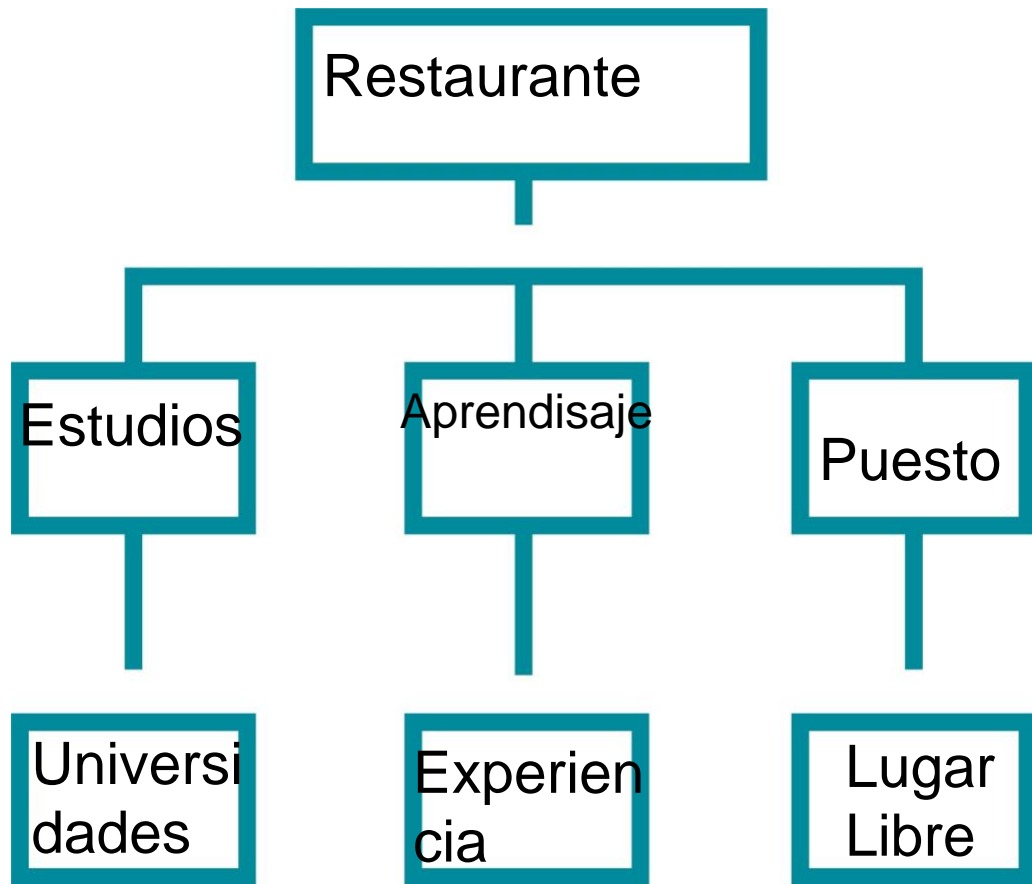
Visión:

Estoy viendo que con mi esfuerzo y estudio poco a poco lo voy

a lograr

Establezca su estructura organizacional. En cada recuadro, coloque la gerencia o puesto que crea necesario para su tipo de negocio.

Actividad #3



Defina cómo su emprendimiento va a cumplir con los tres pilares de desarrollo sostenible empresarial (social, ambiental y económico).

Sostenibilidad social:

Tener negocios con las mismas personas
con el mismo objetivo

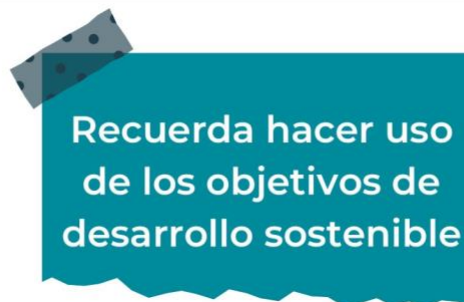
Sostenibilidad ambiental:

Actividad #4

Evitando un poco de productos contaminantes

Sostenibilidad económica:


Tener un valance económico y teniendo un presupuesto máximo



Complete el Modelo de Negocios Canvas.

Actividad

Socios clave	Actividades clave	Propuesta de valor	Relación con el cliente	Segmento de clientes
Empresarios que quieren apoyar mi meta	Entrevistas Comerciales	Generar juntos Y salir Adelante	Buen trato Y servicio	Calificación O opinión
	Recursos clave Imágenes Vídeos		Canales Vía periodico Televisión Radios	
Estructura de costos			Fuentes de ingresos	
Tener un saldo que vamos a Necesitar para gastar			Préstamos o ahorros	


 Recuerda: En la presentación "Modelo de negocio" puedes encontrar la información necesaria para completar esta actividad.

Complete la siguiente matriz FODA:

Actividad #5

Fortalezas

Mi sueño de cumplir mis Metas

Debilidades


Costo en los estudios

Sacar el estudio

No poder tener todo El presupuesto

Oportunidades

Amenazas

Recuerda: En la presentación "Qué me  diferencia" puedes encontrar la información necesaria para completar esta actividad.

Elabore un logo, slogan y diseñe su marca empresarial.

Actividad #6

El logo de mi primer emprendimiento

Si la hice con color pero sale así



Slogan 

Al comer nos hace sentir mejor
Como esa persona especial

Colores principales de mi marca empresarial

Morado 	Blanco 	Negro 
--	--	---

Puedes dibujar el logo o hacerlo de forma digital.

Actividad #7#8

Establezca sus costos fijos, costos variables y con ello el precio de su producto o servicio. Debe colocar el valor monetario de cada costo (fijo y variable).

Mis costos fijos

Mis costos variables

El precio de venta de mi producto / servicio es de:

₡5000

Recuerde que los costos variables son unitarios.

Determine el punto de equilibrio de su emprendimiento.

Te recordamos la fórmula del punto de equilibrio en unidades y monetario (colones):

Punto de equilibrio en

Costos fijos totales

unidades

(Precio de venta - costo variable total)

Punto de equilibrio monetario

Precio de venta x punto de equilibrio en unidades

Actividad


Realiza el cálculo:

Punto de equilibrio en
unidades

3 000000

Punto de equilibrio monetario

₱ 1000000

 Recuerda: El punto de equilibrio te ayuda a conocer cuántas unidades o servicios debés vender para que podás recuperar tu inversión.

Determine cuáles son los pasivos y activos de su negocio. Solamente, debes mencionar cuáles serían los activos y pasivos, no es necesario poner el valor monetario de los mismos.

Actividad **#9#10**

Activos	Pasivos
Salarios	El gasto en ella
Terreno	Pago de cable
Limpieza	Internet


Ejemplos de activos: Terrenos, equipo de oficina, cuentas por cobrar, vehículos y patentes,

Ejemplos de pasivos: Deudas a corto y largo plazo, salarios, inventario y cuentas por pagar.

Investigue cuántos productos o servicios existen en el mercado iguales al que mi emprendimiento ofrece.

Existen millones de restaurantes en todos los países

Actividad #11



La competencia fomenta la actividad empresarial y la eficiencia, da al consumidor más donde elegir y contribuye a bajar los precios y mejorar la calidad.

Determine cuál es la importancia de cumplir con las obligaciones tributarias y cómo se debe liquidar una empresa.

Importancia de las obligaciones tributarias:

Para el orden que lleve la empresa y sus ventas
Y nivel de organización

¿Cómo se liquida una empresa?

Actividad

Con un procedimiento judicial que hace q el negocio vaya más rápido y aumente las ventas

Guia para planear Yo Emprendo

¿Cuál es el tema que nos interesa?
(Problema y descripción)

El de los ahorros ya que nos puede ayudar

¿Por qué es importante este tema?
(Justificación)

Para más adelante q queramos cumplir la meta

¿Para quiénes lo vamos a hacer?
(Público meta)

Para adulto y niños

¿Para qué es la actividad?
(Objetivo)

Para enseñarnos

¿Qué vamos a hacer?
(Actividades)

Juegas
Videos
EntreVistas

¿Qué queremos lograr?
(Metas y Resultados)

¿Qué queremos lograr?
(Metas y Resultados)

Lograr con lo aprendido el funcionamiento de nuestras metas

¿Qué necesitamos?
(Recursos y materiales)

Imágenes
Viñetas

¿Cuándo lo vamos a hacer?
(Cronograma)

Cuando se de la oportunidad.

¿Quién lo hace?
(Responsables)

Los encargados
Y nosotros



MINISTERIO DE DIRECCIÓN DE
EDUCACIÓN PÚBLICA VIDA ESTUDIANTIL SERVICIO
COMUNAL
ESTUDIANTIL

@Junior Achievement Costa Rica,2024