



**Junior
Achievement
Costa Rica**

Miembro de JA Worldwide

35

Years of
Empowering
Lives

YO EMPRENDO
JUNIOR ACHIEVEMENT COSTA RICA

**CUADERNO
DE TRABAJO**



**SERVICIO COMUNAL
ESTUDIANTIL**



**MINISTERIO DE
EDUCACIÓN PÚBLICA**

**DIRECCIÓN DE
VIDA ESTUDIANTIL**

©Junior Achievement Costa Rica, 2024



Es importante que sepas lo siguiente:

Este documento lo puedes imprimir para completar cada actividad asignada. Recuerda guiarte con cada sesión, ahí tendrás las herramientas y los recursos necesarios para completar cada actividad.

También, podrás completar cada actividad de manera digital. Te recomendamos utilizar **Adobe Acrobat**, es una herramienta gratuita donde puedes visualizar y modificar documentos en formato PDF.

Cuando descargues el lector PDF en tu dispositivo electrónico, encontrarás una barra similar a la siguiente:




1. En la barra de herramientas debes seleccionar la caja de texto.
2. La opción que mejor te servirá para completar cada actividad es “Escribir texto”.
3. Cuando seleccionas “Escribir texto”, das click en cada actividad donde desees completar el ejercicio.

Actividad #1

Defina la idea de negocio.

Crear un restaurante de comida rápida que ofrezca una variedad de opciones deliciosas y asequibles para satisfacer las necesidades de los clientes que buscan una comida rápida sabrosa.

Nos enfocaremos en la calidad de los ingredientes, la rapidez en el servicio y la comodidad para nuestros clientes. Nuestro menú incluirá una selección diversa de platos, desde hamburguesas gourmet y sándwiches hasta ensaladas frescas y opciones vegetarianas, todo preparado con ingredientes frescos y de alta calidad.



**Recuerda: La idea
puede tratarse sobre
un producto o servicio.**

Actividad #2

Determine la misión y visión de su emprendimiento.

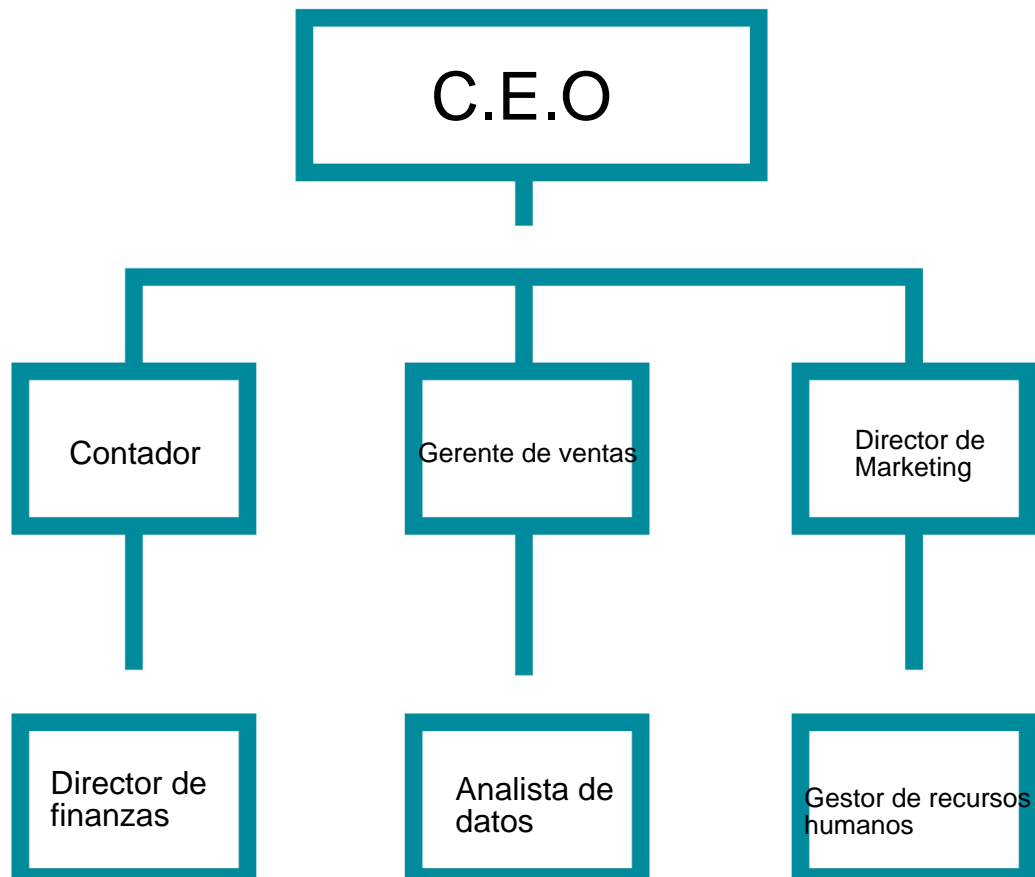
Misión:

Nuestra misión es proporcionar a nuestros clientes una experiencia culinaria rápida, deliciosa y reconfortante, ofreciendo opciones de comida de alta calidad a precios accesibles.

Visión:

Buscamos convertirnos en la cadena líder de restaurantes de comida rápida reconocida por ofrecer una experiencia gastronómica excepcional que combine la conveniencia de la comida rápida con la calidad y frescura de los ingredientes.

Establezca su estructura organizacional. En cada recuadro, coloque la gerencia o puesto que crea necesario para su tipo de negocio.



Actividad #3

Defina cómo su emprendimiento va a cumplir con los tres pilares de desarrollo sostenible empresarial (social, ambiental y económico).

Sostenibilidad social:

El restaurante proporcionará oportunidades de empleo en la comunidad local,

contribuyendo así al desarrollo económico y reduciendo la tasa de desempleo.

Se promoverá un ambiente de trabajo inclusivo y diverso, ofreciendo igualdad de oportunidades para todos los empleados.

Sostenibilidad ambiental:

Implementar prácticas de gestión de residuos eficientes, como el reciclaje de materiales y la reducción del uso de plásticos de un solo uso.

Utilizar tecnologías y equipos energéticamente eficientes en la operación del restaurante, como luces LED y electrodomésticos de bajo consumo.

Sostenibilidad económica:

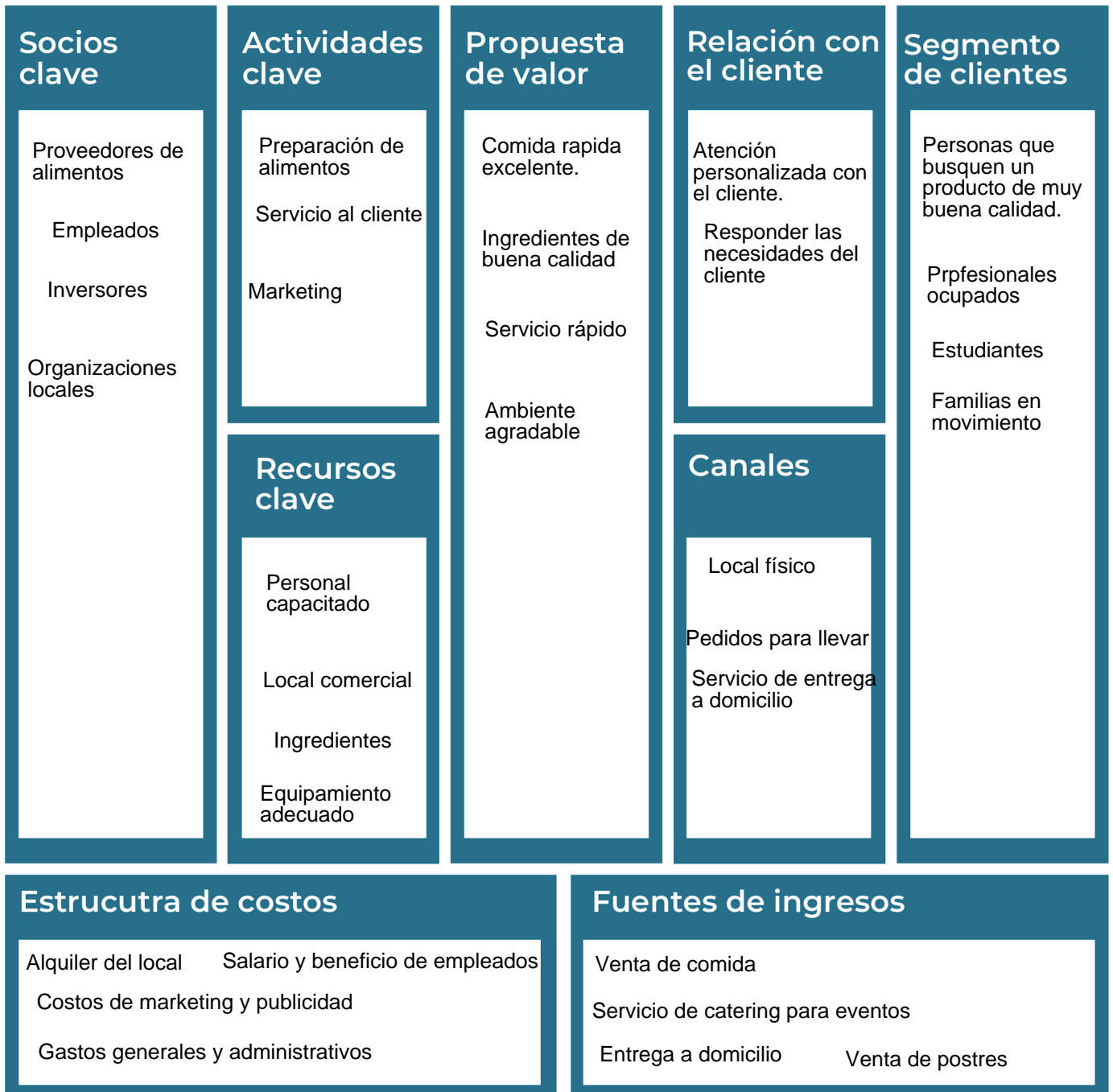
Asegurar que el restaurante sea financieramente viable a largo plazo, generando ingresos suficientes para cubrir los costos operativos y proporcionar un retorno de inversión a los inversores.

Buscar un crecimiento gradual y sostenible, evitando la expansión rápida que pueda comprometer la calidad y la integridad del negocio.

Recuerda hacer uso
de los objetivos de
desarrollo sostenible

Actividad #4

Complete el Modelo de Negocios Canvas.



Recuerda: En la presentación “Modelo de negocio” puedes encontrar la información necesaria para completar esta actividad.

Actividad #5

Complete la siguiente matriz FODA:



Recuerda: En la presentación "Qué me diferencia" puedes encontrar la información necesaria para completar esta actividad.

Actividad #6

Elabore un logo, slogan y diseñe su marca empresarial.

El logo de mi primer emprendimiento



Slogan



"Si tienes hambre, ve a Heavy's"

Colores principales de mi marca empresarial



Rojo

Amarillo

Anaranjado

Puedes dibujar el logo o hacerlo de forma digital.

Actividad #7

Establezca sus costos fijos, costos variables y con ello el precio de su producto o servicio. Debe colocar el valor monetario de cada costo (fijo y variable).

Mis costos fijos

- Alquiler del local
- Salario y beneficio de empleados
- Equipo de mantenimiento
- Marketing
- Seguros
- Servicios públicos
-

Mis costos variables

- Costo de ingredientes
- Costos de embalaje
- Comisiones de entrega y servicio
- Costos de venta
- Gastos operativos variables
-
-

El precio de venta de mi producto / servicio es de:

₴ 5000

Recuerde que los costos variables son unitarios.

Actividad #8

Determine el punto de equilibrio de su emprendimiento.

Te recordamos la fórmula del punto de equilibrio en unidades y monetario (colones):

$$\text{Punto de equilibrio en unidades} = \frac{\text{Costos fijos totales}}{(\text{Precio de venta} - \text{costo variable total})}$$

$$\text{Punto de equilibrio monetario} = \text{Precio de venta} \times \text{punto de equilibrio en unidades}$$

Realiza el cálculo:

Punto de equilibrio en unidades \rightarrow

Punto de equilibrio monetario \rightarrow



Recuerda: El punto de equilibrio te ayuda a conocer cuántas unidades o servicios debés vender para que podás recuperar tu inversión.

Actividad #9

Determine cuáles son los pasivos y activos de su negocio. Solamente, debes mencionar cuáles serían los activos y pasivos, no es necesario poner el valor monetario de los mismos.

Activos

- Activo Circulante
- Equipo de Cocina y Mobiliario
- Propiedad del Local
- Buena Voluntad
- Inversiones
-
-
-
-
-

Pasivos

- Deudas a Corto Plazo
- Deudas a Largo Plazo
- Cuentas por Pagar
- Salarios y Beneficios Pendientes
- Impuestos por Pagar
-
-
-
-
-



Ejemplos de activos: Terrenos, equipo de oficina, cuentas por cobrar, vehículos y patentes.



Ejemplos de pasivos: Deudas a corto y largo plazo, salarios, inventario y cuentas por pagar.

Actividad #10

Investigue cuántos productos o servicios existen en el mercado iguales al que mi emprendimiento ofrece.

Burger King

Mc Donalds

Restaurantes de comida rapida

Subway

La tejareña

La comelona

La competencia fomenta la actividad empresarial y la eficiencia, da al consumidor más donde elegir y contribuye a bajar los precios y mejorar la calidad.

Actividad #11

Determine cuál es la importancia de cumplir con las obligaciones tributarias y cómo se debe liquidar una empresa.

Importancia de las obligaciones tributarias:

Todas las empresas están obligadas por ley a cumplir con las regulaciones
fiscales establecidas por las autoridades pertinentes, ya sean locales, estatales o
nacionales. El incumplimiento de estas obligaciones puede resultar en sanciones
financieras.

¿Cómo se liquida una empresa?

La decisión de liquidar una empresa generalmente es tomada por los accionistas,
los directivos o los acreedores cuando la empresa no puede continuar operando
de manera rentable o cuando se toma la decisión estratégica de cerrar el negocio.

Guía para planear Yo Emprendo

¿Cuál es el tema que nos interesa?
(Problema y descripción)

La creación de un restaurante.

¿Por qué es importante este tema?
(Justificación)

Porque hacer un restaurante me inspira, debido a que me gusta la cocina.

¿Para quiénes lo vamos a hacer?
(Público meta)

Para todos los consumidores de sanguches y hamburguesas.

¿Para qué es la actividad?
(Objetivo)

Para hacer un restaurante exitoso, así obteniendo experiencia y volviendome famoso.

¿Qué vamos a hacer?
(Actividades)

Cocinar, y vender comida a los consumidores.

¿Qué queremos lograr?
(Metas y Resultados)

Ser reconocido a nivel nacional como el mejor restaurante de hamburguesas de Costa Rica

¿Qué necesitamos?
(Recursos y materiales)

Local
Ingredientes
Equipamiento adecuado
Buena reputación

¿Cuándo lo vamos a hacer?
(Cronograma)

Dándole buena atención al cliente
Y manteniendo a los empleados con buena paga.

¿Quién lo hace?
(Responsables)

CEO, Gerentes,
Personal Administrativo.

