



**Junior  
Achievement  
Costa Rica**

Miembro de JA Worldwide

**35**

Years of  
Empowering  
Lives

**YO EMPRENDO**  
JUNIOR ACHIEVEMENT COSTA RICA

**CUADERNO  
DE TRABAJO**



**SERVICIO COMUNAL  
ESTUDIANTIL**



**MINISTERIO DE  
EDUCACIÓN PÚBLICA**

**DIRECCIÓN DE  
VIDA ESTUDIANTIL**

©Junior Achievement Costa Rica, 2024



## Es importante que sepas lo siguiente:

Este documento lo puedes imprimir para completar cada actividad asignada. Recuerda guiarte con cada sesión, ahí tendrás las herramientas y los recursos necesarios para completar cada actividad.

También, podrás completar cada actividad de manera digital. Te recomendamos utilizar **Adobe Acrobat**, es una herramienta gratuita donde puedes visualizar y modificar documentos en formato PDF.

Cuando descargues el lector PDF en tu dispositivo electrónico, encontrarás una barra similar a la siguiente:




1. En la barra de herramientas debes seleccionar la caja de texto.
2. La opción que mejor te servirá para completar cada actividad es “Escribir texto”.
3. Cuando seleccionas “Escribir texto”, das click en cada actividad donde desees completar el ejercicio.

## Actividad #1

Defina la idea de negocio.

es el conjunto de producto o servicio que se quiere ofrecer en el mercado, la forma en que se conseguirán clientes y la manera en que se obtendrá el beneficio.



**Recuerda: La idea puede tratarse sobre un producto o servicio.**

## Actividad #2

Determine la misión y visión de su emprendimiento.

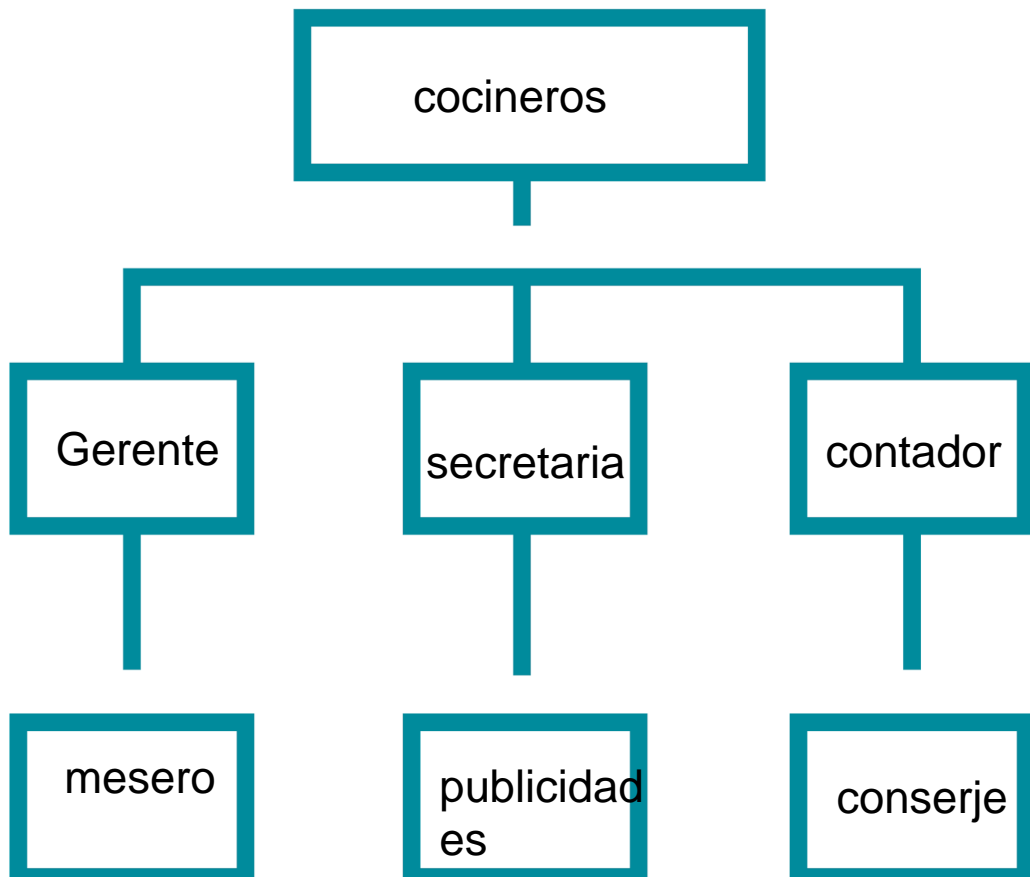
*Misión:*

Lograr abrir un restaurante

*Visión:*

Ser una de las  
personas con mas

Establezca su estructura organizacional. En cada recuadro, coloque la gerencia o puesto que crea necesario para su tipo de negocio.



## Actividad #3

Defina cómo su emprendimiento va a cumplir con los tres pilares de desarrollo sostenible empresarial (social, ambiental y económico).

### *Sostenibilidad social:*

Abra mas oportunidades para que las personas puedan conseguir empleo

---

---

---

---

---

### *Sostenibilidad ambiental:*

nosotros seremos amigables con el medio ambiente no utilizaremos gases o quimicos malos con el entorno

---

---

---

---

---

### *Sostenibilidad económica:*

primero tendre un restaurante pequeño que me ira generando dinero para luego hacer mas en todo el pais o asta llegar a diferes paises

---

---

---

---

---



Recuerda hacer uso de los objetivos de desarrollo sostenible

## Actividad #4

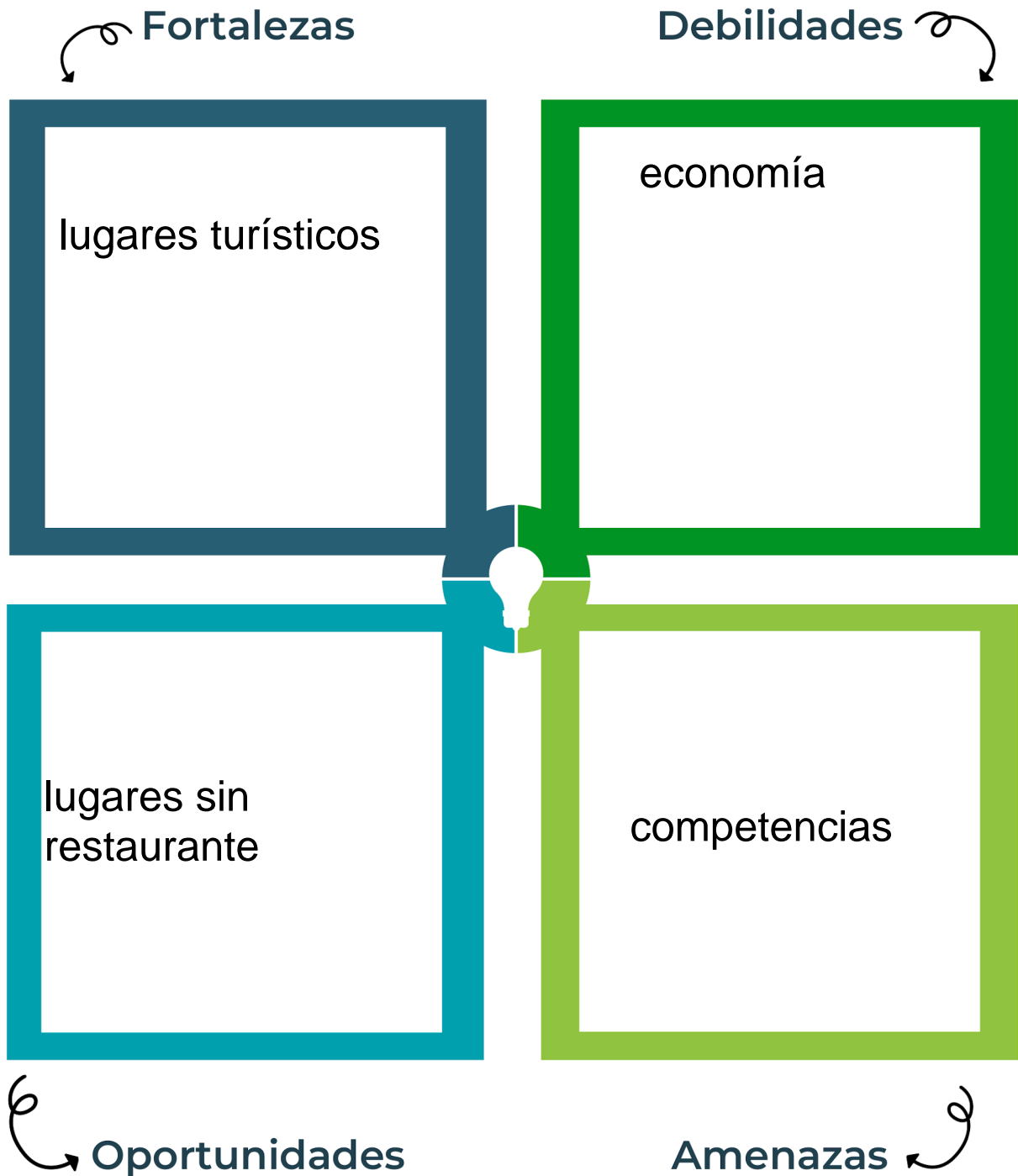
Complete el Modelo de Negocios Canvas.

<b>Socios clave</b> Joshelene	<b>Actividades clave</b> comida típicas	<b>Propuesta de valor</b> comidas típicas todo el día hasta media noche, envíos a domicilio y también contaremos acceso a las personas	<b>Relación con el cliente</b> buena	<b>Segmento de clientes</b> tendremos buena actitud con nuestros
	<b>Recursos clave</b> alimentos		<b>Canales</b> tiktok y instagram	
<b>Estructura de costos</b> contaremos con un contador		<b>Fuentes de ingresos</b> clientes		

Recuerda: En la presentación "Modelo de negocio" puedes encontrar la información necesaria para completar esta actividad.

## Actividad #5

Complete la siguiente matriz FODA:



Recuerda: En la presentación “Qué me diferencia” puedes encontrar la información necesaria para completar esta actividad.

## Actividad #6

Elabore un logo, slogan y diseñe su marca empresarial.

El logo de mi primer emprendimiento



Slogan




"sabores increíbles" vengan y  
compren o perderan una  
oportunidad increíble

---

---

---

Colores principales de mi marca empresarial



Puedes dibujar el logo o hacerlo de forma digital.

## Actividad #7

Establezca sus costos fijos, costos variables y con ello el precio de su producto o servicio. Debe colocar el valor monetario de cada costo (fijo y variable).

### Mis costos fijos

- Arroz 612
- Dulce 1000
- frijoles 1300
- platano 1000
- Natilla 900
- carne 9500
- 

### Mis costos variables

- papas 300
- yuca 500
- tomate 200
- 
- 
- 
- 

*El precio de venta de mi producto / servicio es de:*

₱ 2500

Recuerde que los costos variables son unitarios.

## Actividad #8

Determine el punto de equilibrio de su emprendimiento.

Te recordamos la fórmula del punto de equilibrio en unidades y monetario (colones):

$$\text{Punto de equilibrio en unidades} = \frac{\text{Costos fijos totales}}{(\text{Precio de venta} - \text{costo variable total})}$$

$$\text{Punto de equilibrio monetario} = \text{Precio de venta} \times \text{punto de equilibrio en unidades}$$

Realiza el cálculo:

$$\text{Punto de equilibrio en unidades} \rightarrow 5520$$

$$\text{Punto de equilibrio monetario} \rightarrow \text{₡ } 13,800,000$$



Recuerda: El punto de equilibrio te ayuda a conocer cuántas unidades o servicios debés vender para que podás recuperar tu inversión.

## Actividad #9

Determine cuáles son los pasivos y activos de su negocio. Solamente, debes mencionar cuáles serían los activos y pasivos, no es necesario poner el valor monetario de los mismos.

### Activos

- clientes
- administración
- 
- 
- 
- 
- 
- 
- 
- 

### Pasivos

- uberit
- publicidad
- 
- 
- 
- 
- 
- 
- 
- 



Ejemplos de activos: Terrenos, equipo de oficina, cuentas por cobrar, vehículos y patentes.



Ejemplos de pasivos: Deudas a corto y largo plazo, salarios, inventario y cuentas por pagar.



## Actividad #11

Determine cuál es la importancia de cumplir con las obligaciones tributarias y cómo se debe liquidar una empresa.

### *Importancia de las obligaciones tributarias:*

garantiza que cada individuo y empresa contribuyan de manera proporcional a su capacidad económica.

### *¿Cómo se liquida una empresa?*

La liquidación de una empresa consiste en la extinción de tu negocio o empresa.

# Guía para planear Yo Emprendo

¿Cuál es el tema que nos interesa?  
(Problema y descripción)

emprendimiento

¿Por qué es importante este tema?  
(Justificación)

mas oportunidades de empleos

¿Para quiénes lo vamos a hacer?  
(Público meta)

familia

¿Para qué es la actividad?  
(Objetivo)

ganar  
conocimient  
o

¿Qué vamos a hacer?  
(Actividades)

aprender

¿Qué queremos lograr?  
(Metas y Resultados)

una empresa

¿Qué necesitamos?  
(Recursos y materiales)

ayuda

¿Cuándo lo vamos a hacer?  
(Cronograma)

al futuro

¿Quién lo hace?  
(Responsables)

Andres

