



Junior  
Achievement  
Costa Rica

Miembro de JA Worldwide

**35** Years of  
Empowering  
Lives

**YO EMPRENDO**  
JUNIOR ACHIEVEMENT COSTA RICA

**CUADERNO  
DE TRABAJO**



MINISTERIO DE  
EDUCACIÓN PÚBLICA

DIRECCIÓN DE  
VIDA ESTUDIANTIL

©Junior Achievement Costa Rica, 2024



## Es importante que sepas lo siguiente:

Este documento lo puedes imprimir para completar cada actividad asignada. Recuerda guiarte con cada sesión, ahí tendrás las herramientas y los recursos necesarios para completar cada actividad.

También, podrás completar cada actividad de manera digital. Te recomendamos utilizar **Adobe Acrobat**, es una herramienta gratuita donde puedes visualizar y modificar documentos en formato PDF.

Cuando descargues el lector PDF en tu dispositivo electrónico, encontrarás una barra similar a la siguiente:



1. En la barra de herramientas debes seleccionar la caja de texto.
2. La opción que mejor te servirá para completar cada actividad es "Escribir texto".
3. Cuando seleccionas "Escribir texto", das click en cada actividad donde desees completar el ejercicio.

## Actividad #1

Defina la idea de negocio.

Mi negocio se tratara sobre la venta de productos a base de leche de cabra, la cual se llamara Goat's house, la cuál tendra productos como: queso, yogurt, leche y además daremos un tour por los corrales y dónde se producen todos nuestros productos.

En mi negocio voy a crear un plan para innovar con nuevos productos y tener un proceso eficiente a la hora de la producción de los productos y ser amigable con el ambiente y que los niños y adultos aprendan sobre las cabras y el ecosistema.

**Recuerda: La idea puede tratarse sobre un producto o servicio.**

## Actividad #2

Determine la misión y visión de su emprendimiento.

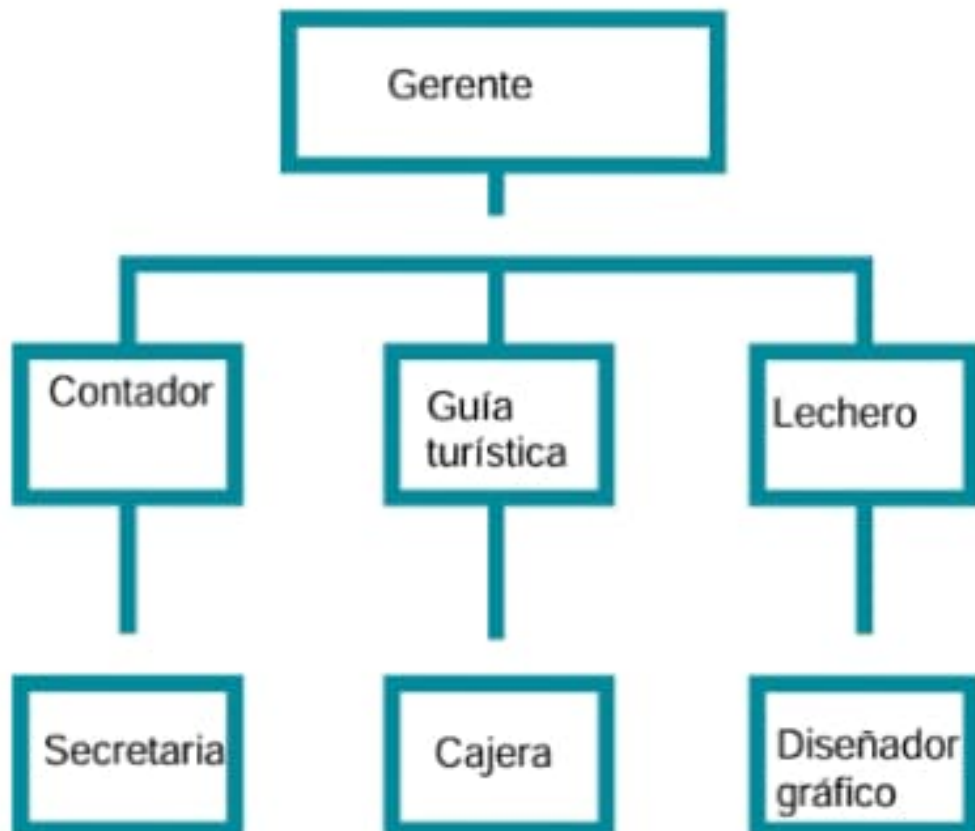
### Misión:

Mi misión sera dar a conocer mis productos a todo el mundo y conozcan más sobre estos animales y el proceso.

### Visión:

Mejorar el mundo con nuestros alimentos y un recorrido sostenible al igual que los productos.

Establezca su estructura organizacional. En cada recuadro, coloque la gerencia o puesto que crea necesario para su tipo de negocio.



## Actividad #3

Defina cómo su emprendimiento va a cumplir con los tres pilares de desarrollo sostenible empresarial (social, ambiental y económico).

### *Sostenibilidad social:*

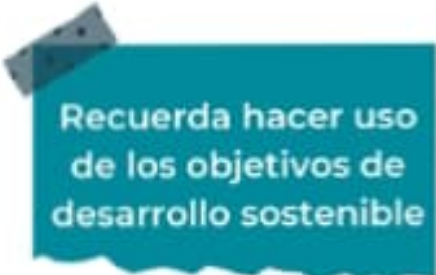
En mi emprendimiento usaremos un sistema a la hora de la contratación de colaboradores, para así tener una gran igualdad en el personal.

### *Sostenibilidad ambiental:*

Utilizaremos un mecanismo de reutilizar cajas, papel e evitar el plástico para así no contaminar, así mismo para no desperdiciar energía usamos paneles solares.

### *Sostenibilidad económica:*

Utilizaremos un sistema de botellas retornables, para que cuando un cliente compra yogurt o leche, puedan volver a utilizar su botella en nuestros productos.



Recuerda hacer uso de los objetivos de desarrollo sostenible

## Actividad #4

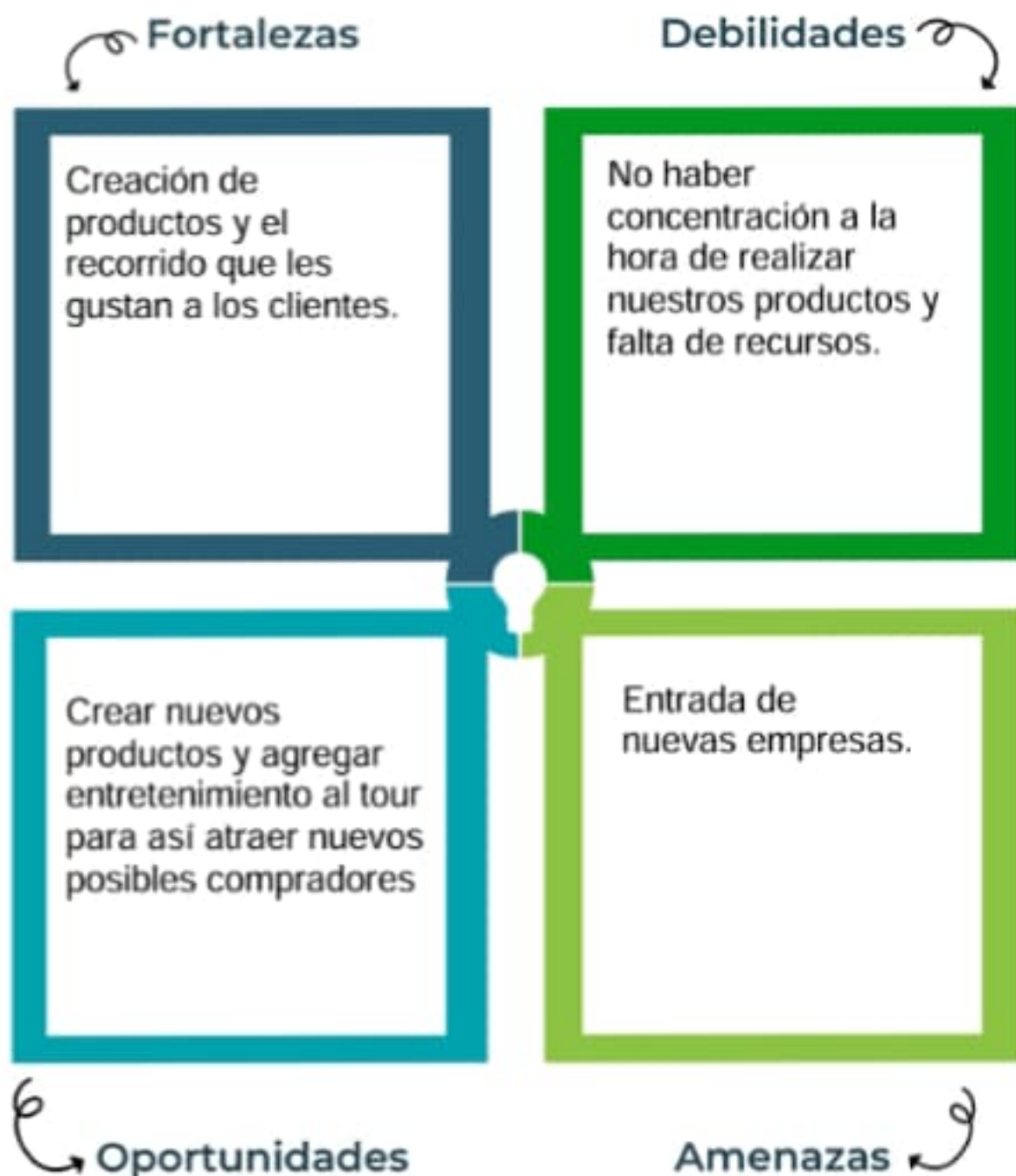
Complete el Modelo de Negocios Canvas.

<b>Socios clave</b>  Mis proveedores	<b>Actividades clave</b>  Tener los logos para comercializar nuestros productos.  <b>Recursos clave</b>  Tener colaboradores, materiales, herramientas y dinero.	<b>Propuesta de valor</b>  Vender nuestros productos y llevar nuestro negocio a una audiencia interesada en conocer sobre la naturaleza	<b>Relación con el cliente</b>  Convivir con los clientes.  <b>Canales</b>  Utilizar medios como anuncios comerciales	<b>Segmento de clientes</b>  Crear una presentación que sea de el mejor gusto y proporcionar un tour con muchos puntos de entretenimiento
<b>Estructura de costos</b>  Compra de materiales, para los productos y herramientas para conservar el lugar bonito.		<b>Fuentes de ingresos</b>  La venta de los productos lácteos vendidos y el tour por las instalaciones.		

Recuerda: En la presentación "Modelo de negocio" puedes encontrar la información necesaria para completar esta actividad.

## Actividad #5

Complete la siguiente matriz FODA:



Recuerda: En la presentación "Qué me diferencia" puedes encontrar la información necesaria para completar esta actividad.

## Actividad #6

Elabore un logo, slogan y diseñe su marca empresarial.

El logo de mi  
primer  
emprendimiento



Goat's house.

Slogan



---

---

---

---

Colores  
principales de mi  
marca  
empresarial



Puedes dibujar el  
logo o hacerlo de  
forma digital.

## Actividad #7

Establezca sus costos fijos, costos variables y con ello el precio de su producto o servicio. Debe colocar el valor monetario de cada costo (fijo y variable).

### Mis costos fijos

- Electricidad €25 000
- Agua €22 000
- Herramientas €100 000
- Instrumentos de cocina €500 000
- Mantenimiento del lugar €100 000
- Alquiler €85 000
- Salarios €350 000

### Mis costos variables

- Frutas para el yogurt €30 000
- Azúcar 12kg €13 500
- Cuajo € 3 250
- Botellas de vidrio €3000
- Insumos varios € 25 000
- 
- 

*El precio de venta de mi producto / servicio es de:*

₡ 20 000 aprox

Recuerde que los costos variables son unitarios.

## Actividad #8

Determine el punto de equilibrio de su emprendimiento.

Te recordamos la fórmula del punto de equilibrio en unidades y monetario (colones):

$$\text{Punto de equilibrio en unidades} = \frac{\text{Costos fijos totales}}{(\text{Precio de venta} - \text{costo variable total})}$$

$$\text{Punto de equilibrio monetario} = \text{Precio de venta} \times \text{punto de equilibrio en unidades}$$

Realiza el cálculo:

$$\text{Punto de equilibrio en unidades} \rightarrow 15,812$$

$$\text{Punto de equilibrio monetario} \rightarrow \text{₡ } 316,240$$



Recuerda: El punto de equilibrio te ayuda a conocer cuántas unidades o servicios debés vender para que podás recuperar tu inversión.

## Actividad #9


Determine cuáles son los pasivos y activos de su negocio. Solamente, debes mencionar cuáles serían los activos y pasivos, no es necesario poner el valor monetario de los mismos.


### Activos

- Vehículo
- Equipo de lechería
- Patente
- Cuenta por cobrar
- Efectivo
- Inventario
- Derechos de autor
- 

### Pasivos

- Salarios
- Inventario
- Cuenta por pagar
- 
- 
- 
- 
- 

 Ejemplos de activos: Terrenos, equipo de oficina, cuentas por cobrar, vehículos y patentes.

 Ejemplos de pasivos: Deudas a corto y largo plazo, salarios, inventario y cuentas por pagar.

## Actividad #11

Determine cuál es la importancia de cumplir con las obligaciones tributarias y cómo se debe liquidar una empresa.

### *Importancia de las obligaciones tributarias:*

Garantiza que cada empresa contribuya de manera proporcional de manera económica al sostenimiento de los gastos públicos.

---

---

---

---

---

### *¿Cómo se liquida una empresa?*

Para liquidar una empresa se debe de seguir algunos pasos los cuales serían: • Balance de liquidación. • Un acuerdo de los socios de la empresa aprobando la disolución. • Firma de la Escritura Pública de Liquidación ante Notario. • Cierre de la cuenta corriente de la compañía. • Baja de la compañía a efectos fiscales y laborales.

Esos son algunos pasos para liquidar una empresa.

## Guía para planear Yo Emprendo

¿Cuál es el tema que nos interesa?  
(Problema y descripción)

Emprender

¿Por qué es importante este tema?  
(Justificación)

En un futuro si queremos crear un negocio sería muy útil.

¿Para quiénes lo vamos a hacer?  
(Público meta)

Para personas que estén interesadas en saber del tema.

¿Para qué es la actividad?  
(Objetivo)

Crear un emprendimiento.

¿Qué vamos a hacer?  
(Actividades)

Un tour por corrales donde hay cabras y por donde se producen los productos y vender esos productos a base de leche de cabra.

¿Qué queremos lograr?  
(Metas y Resultados)

La creación de productos y actividades innovadoras.

¿Qué necesitamos?  
(Recursos y materiales)

Materia prima, herramientas, insumos varios, dinero.

¿Cuándo lo vamos a hacer?  
(Cronograma)

Todos los días de 3:00 p.m hasta las 5:00 p.m.

¿Quién lo hace?  
(Responsables)

Eimy Guadalupe Vega Hidalgo (gerente)

# NOTAS

En este programa aprendí muchas cosas importantes sobre como crear un emprendimiento y sus pasos a seguir, entre ello como manejar un presupuesto, algo que me ayudará en un futuro y que pondré a prueba en mi hogar , sin duda disfrute hacer este proyecto.